



Regeling van de Minister van Binnenlandse Zaken en Koninkrijksrelaties van 12 december 2022, houdende wijziging van de Kiesregeling in verband met de verkiezingen in maart 2023

De Minister van Binnenlandse Zaken en Koninkrijksrelaties,

Gelet op de artikelen J 7, derde lid, J 20, tweede lid, K 4, vierde lid, L 11, tweede lid, van de Kieswet en artikel P 2a, derde lid van het Kiesbesluit.

Besluit:

ARTIKEL I

Bijlage 1 bij artikel 1 van de Kiesregeling wordt als volgt gewijzigd:

1. Model J 7 wordt als volgt gewijzigd:

- a. Het model, onder 3, wordt vervangen door het model dat is opgenomen in onderdeel A van de bijlage bij deze regeling.
- b. Het model, onder 4, wordt vervangen door het model dat is opgenomen in onderdeel B van de bijlage bij deze regeling.
- c. Het model, onder 5, wordt vervangen door het model dat is opgenomen in onderdeel C van de bijlage bij deze regeling.
- d. Het model, onder 7, wordt vervangen door het model dat is opgenomen in onderdeel D van de bijlage bij deze regeling.
- e. Het model, onder 8, wordt vervangen door het model dat is opgenomen in onderdeel E van de bijlage bij deze regeling.

2. Model J 20 wordt vervangen door het model dat is opgenomen in onderdeel F van de bijlage bij deze regeling.

3. Model K 4 wordt als volgt gewijzigd:

- a. Het model, onder 1, wordt vervangen door het model dat is opgenomen in onderdeel G van de bijlage bij deze regeling.
- b. Het model, onder 2, wordt vervangen door het model dat is opgenomen in onderdeel H van de bijlage bij deze regeling.

4. Model L 11 wordt als volgt gewijzigd:

- a. Het model, onder 2, wordt vervangen door het model dat is opgenomen in onderdeel I van de bijlage bij deze regeling.
- b. Het model, onder 3, wordt vervangen door het model dat is opgenomen in onderdeel J van de bijlage bij deze regeling.
- c. Het model, onder 5, wordt vervangen door het model dat is opgenomen in onderdeel K van de bijlage bij deze regeling.
- d. Het model, onder 6, wordt vervangen door het model dat is opgenomen in onderdeel L van de bijlage bij deze regeling.

5. Model P 2a wordt vervangen door het model dat is opgenomen in onderdeel M van de bijlage bij deze regeling.



ARTIKEL II

Deze regeling treedt in werking op 1 januari 2023.

Deze regeling zal met de toelichting in de Staatscourant worden geplaatst.

*De Minister van Binnenlandse Zaken en Koninkrijksrelaties,
H.G.J. Bruins Slot*



BIJLAGE

A

3. Het model voor de stempas voor de verkiezing van de leden van het algemeen bestuur van het waterschap waarmee niet in elk willekeurig stemlokaal in de gemeente kan worden gestemd, luidt als volgt:

In welk waterschap kunt u stemmen?

Waar en op welke tijden kunt u stemmen?
U kunt op woensdag 15 maart 2023 stemmen van 7.30 uur tot 21.00 uur. **Let op!** Voor het waterschap kunt u niet in alle stemlokalen in uw gemeente stemmen.

Stemlokaal bij u in de buurt

Waar vindt u informatie over andere stemlokalen?

Contactgegevens gemeente

STEMPAS

W23

Oproep voor de verkiezing van de leden van het algemeen bestuur van het waterschap op woensdag 15 maart 2023

Altijd meenemen als u gaat stemmen:

- Deze stempas.
- Uw paspoort, identiteitskaart of rijbewijs uit Nederland of een ander EU-land. De geldigheid van deze documenten mag bij het stemmen maximaal 5 jaar zijn verlopen. U mag ook een verblijfsdocument meenemen.

Strikt persoonlijk!
Deze stempas is alleen geldig voor de geadresseerde. Deze pas is het bewijs dat u mag stemmen en is alleen geldig als uw naam en adres erop gedrukt staan. Misbruik van deze persoonlijke stempas is strafbaar.

Verlies of beschadiging van uw stempas
Raakt de stempas kwijt of is deze beschadigd, vraag dan een vervangende stempas aan bij uw gemeente. Dit kan schriftelijk tot en met vrijdag 10 maart 2023 of aan het loket tot dinsdag 14 maart 2023, 12.00 uur.

Om te stemmen heeft u een identiteitsbewijs nodig
Een identiteitsbewijs is een paspoort, identiteitskaart of rijbewijs uit Nederland of een ander EU-land. De geldigheid van deze documenten mag bij het stemmen maximaal 5 jaar zijn verlopen. Op de documenten moet bij "geldig tot" 16 maart 2018 of een latere datum staan. U kunt zich ook identificeren met een verblijfsdocument.

Heeft u geen identiteitsbewijs?
Vraag dan op tijd een identiteitsbewijs aan bij uw gemeente. Kunt u dit niet, vraag dan een andere kiezer uit uw waterschap om voor u te stemmen. Dat kan met een schriftelijke volmacht. Deze vraagt u aan bij uw gemeente. Informeer bij uw gemeente, of kijk op de website van uw gemeente. Zorg dat uw aanvraag uiterlijk vrijdag 10 maart 2023 is ontvangen door uw gemeente.

Wilt u een andere kiezer voor u laten stemmen?
U kunt dit op twee manieren doen:
1. Vul het volmachtbewijs hiernaast in en geef dit – met een kopie van uw identiteitsbewijs – mee aan de kiezer die voor u gaat stemmen.
Let op! Deze volmacht kan alleen worden afgegeven aan iemand die in dezelfde gemeente en hetzelfde waterschap woont als u.
Of:
2. Vraag een schriftelijke volmacht aan bij uw gemeente. Zorg dat uw aanvraag uiterlijk vrijdag 10 maart 2023 binnen is bij uw gemeente.
Let op! Controleer of de kiezer die u wilt machtigen om voor u te stemmen, in hetzelfde waterschap woont als u. De kiezer hoeft niet in dezelfde gemeente te wonen.

Wilt u in een andere gemeente binnen uw waterschap stemmen?
Met een kiezerspas kunt u in het hele waterschap stemmen. Deze kiezerspas vraagt u via een formulier aan bij uw gemeente. Lever dit formulier uiterlijk vrijdag 10 maart 2023 in, of vraag uiterlijk dinsdag 14 maart 2023 om 12.00 uur een kiezerspas aan bij het loket van uw gemeente.

Let op! Geef deze stempas met een kopie van uw identiteitsbewijs alleen mee aan een andere persoon nadat het volmachtbewijs hieronder door u en uw gemachtigde is ingevuld en ondertekend.

VOLMACHTBEWIJS

Dit is mijn stempas (mijn naam staat op de voorzijde vermeld). Ik stem niet zelf en machtig een andere persoon (de gemachtigde) om voor mij te stemmen. Ik heb die persoon daarvoor een kopie van mijn identiteitsbewijs gegeven.

Mijn handtekening

Ik machtig de volgende persoon om voor mij te stemmen:

Naam van de gemachtigde: _____

Adres: _____

Woonplaats: _____

Handtekening van de gemachtigde

Als gemachtigde moet u:

- in dezelfde gemeente wonen als de volmachtgever;
- voor hetzelfde waterschap stemmen als de volmachtgever;
- de volmachtstem tegelijk uitbrengen met uw eigen stem;
- een kopie meenemen van het identiteitsbewijs van degene voor wie u stemt.

Let op! U mag voor maximaal twee andere kiezers stemmen voor de waterschapsverkiezing.

B

4. Het model voor de stempas voor de verkiezing van de leden van het algemeen bestuur van het waterschap waarmee in elk willekeurig stemlokaal in de gemeente kan worden gestemd, luidt als volgt:

In welk waterschap kunt u stemmen?

Waar en op welke tijden kunt u stemmen?
U kunt op woensdag 15 maart 2023 stemmen van 7.30 uur tot 21.00 uur in alle stemlokalen in uw gemeente.

Stemlokaal bij u in de buurt

Waar vindt u informatie over andere stemlokalen?

Contactgegevens gemeente

STEMPAS

W23

Oproep voor de verkiezing van de leden van het algemeen bestuur van het waterschap op woensdag 15 maart 2023

Altijd meenemen als u gaat stemmen:

- Deze stempas.
- Uw paspoort, identiteitskaart of rijbewijs uit Nederland of een ander EU-land. De geldigheid van deze documenten mag bij het stemmen maximaal 5 jaar zijn verlopen. U mag ook een verblijfsdocument meenemen.

Strikt persoonlijk!
Deze stempas is alleen geldig voor de geadresseerde. Deze pas is het bewijs dat u mag stemmen en is alleen geldig als uw naam en adres erop gedrukt staan.
Misbruik van deze persoonlijke stempas is strafbaar.

Verlies of beschadiging van uw stempas
Raakt de stempas kwijt of is deze beschadigd, vraag dan een vervangende stempas aan bij uw gemeente. Dit kan schriftelijk tot en met vrijdag 10 maart 2023 of aan het loket tot dinsdag 14 maart 2023, 12.00 uur.

Om te stemmen heeft u een identiteitsbewijs nodig
Een identiteitsbewijs is een paspoort, identiteitskaart of rijbewijs uit Nederland of een ander EU-land. De geldigheid van deze documenten mag bij het stemmen maximaal 5 jaar zijn verlopen. Op de documenten moet bij "geldig tot" 16 maart 2018 of een latere datum staan. U kunt zich ook identificeren met een verblijfsdocument.

Heeft u geen identiteitsbewijs?
Vraag dan op tijd een identiteitsbewijs aan bij uw gemeente. Kunt u dit niet, vraag dan een andere kiezer uit uw waterschap om voor u te stemmen. Dat kan met een schriftelijke volmacht. Deze vraagt u aan bij uw gemeente. Informeer bij uw gemeente, of kijk op de website van uw gemeente. Zorg dat uw aanvraag uiterlijk vrijdag 10 maart 2023 is ontvangen door uw gemeente.

Wilt u een andere kiezer voor u laten stemmen?
U kunt dit op twee manieren doen:
1. Vul het volmachtbewijs hiernaast in en geef dit – met een kopie van uw identiteitsbewijs – mee aan de kiezer die voor u gaat stemmen.
Let op! Deze volmacht kan alleen worden afgegeven aan iemand die in dezelfde gemeente woont als u.
Of:
2. Vraag een schriftelijke volmacht aan bij uw gemeente. Zorg dat uw aanvraag uiterlijk vrijdag 10 maart 2023 binnen is bij uw gemeente.
Let op! Controleer of de kiezer die u wilt machtigen om voor u te stemmen, in hetzelfde waterschap woont als u. De kiezer hoeft niet in dezelfde gemeente te wonen.

Wilt u in een andere gemeente binnen uw waterschap stemmen?
Met een kiezerspas kunt u in het hele waterschap stemmen. Deze kiezerspas vraagt u via een formulier aan bij uw gemeente. Lever dit formulier uiterlijk vrijdag 10 maart 2023 in, of vraag uiterlijk dinsdag 14 maart 2023 om 12.00 uur een kiezerspas aan bij het loket van uw gemeente.

Let op! Geef deze stempas met een kopie van uw identiteitsbewijs alleen mee aan een andere persoon nadat het volmachtbewijs hieronder door u en uw gemachtigde is ingevuld en ondertekend.

VOLMACHTBEWIJS

Dit is mijn stempas (mijn naam staat op de voorzijde vermeld). Ik stem niet zelf en machtig een andere persoon (de gemachtigde) om voor mij te stemmen. Ik heb die persoon daarvoor een kopie van mijn identiteitsbewijs gegeven.

Mijn handtekening

Ik machtig de volgende persoon om voor mij te stemmen:

Naam van de gemachtigde: _____

Adres: _____

Woonplaats: _____

Handtekening van de gemachtigde

Als gemachtigde moet u:

- in dezelfde gemeente wonen als de volmachtgever;
- voor hetzelfde waterschap stemmen als de volmachtgever;
- de volmachtstem tegelijk uitbrengen met uw eigen stem;
- een kopie meenemen van het identiteitsbewijs van degene voor wie u stemt.

Let op! U mag voor maximaal twee andere kiezers stemmen voor de waterschapsverkiezing.



C

5. Het model voor de stempas voor de verkiezing van de leden van de provinciale staten luidt als volgt:

Oproep voor de verkiezing van de leden van de provinciale staten op woensdag 15 maart 2023

STEMPAS

Op welke tijden kunt u stemmen?
U kunt stemmen van 7.30 uur tot 21.00 uur.

Waar kunt u stemmen?
U kunt met deze stempas stemmen op woensdag 15 maart 2023 in alle stemlokalen in uw gemeente.

Stemlokaal bij u in de buurt

Waar vindt u informatie over andere stemlokalen?

Contactgegevens gemeente

PS23

Altijd meenemen als u gaat stemmen:

- Deze stempas.
- Uw paspoort, identiteitskaart of rijbewijs uit Nederland. De geldigheid van deze documenten mag bij het stemmen maximaal 5 jaar zijn verlopen.

Strikt persoonlijk!

Deze stempas is alleen geldig voor de geadresseerde. Deze pas is het bewijs dat u mag stemmen en is alleen geldig als uw naam en adres erop gedrukt staan. Misbruik van deze persoonlijke stempas is strafbaar.

Verlies of beschadiging van uw stempas

Raakt de stempas kwijt of is deze beschadigd, vraag dan een vervangende stempas aan bij uw gemeente. Dit kan schriftelijk tot en met vrijdag 10 maart 2023 of aan het loket tot dinsdag 14 maart 2023, 12.00 uur.

Om te stemmen heeft u een identiteitsbewijs nodig

Een identiteitsbewijs is een paspoort, identiteitskaart of rijbewijs uit Nederland. De geldigheid van deze documenten mag bij het stemmen maximaal 5 jaar zijn verlopen. Op de documenten moet bij "geldig tot" 16 maart 2018 of een latere datum staan.

Heeft u geen identiteitsbewijs?

Vraag dan op tijd een identiteitsbewijs aan bij uw gemeente. Kunt u dit niet, vraag dan een andere kiezer uit uw provincie om voor u te stemmen. Dat kan met een schriftelijke volmacht. Deze vraagt u aan bij uw gemeente. Informeer bij uw gemeente, of kijk op de website van uw gemeente. Zorg dat uw aanvraag uiterlijk vrijdag 10 maart 2023 is ontvangen door uw gemeente.

Wilt u een andere kiezer voor u laten stemmen?

U kunt dit op twee manieren doen:

1. Vul het volmachtbewijs hiernaast in en geef dit – met een kopie van uw identiteitsbewijs – mee aan de kiezer die voor u gaat stemmen.
Let op! Deze volmacht kan alleen worden afgegeven aan iemand die in dezelfde gemeente woont als u.
- Of:
2. Vraag een schriftelijke volmacht aan bij uw gemeente. Zorg dat uw aanvraag uiterlijk vrijdag 10 maart 2023 binnen is bij uw gemeente.
Let op! Controleer of de kiezer die u wilt machtigen om voor u te stemmen, in dezelfde provincie woont als u. De kiezer hoeft niet in dezelfde gemeente te wonen.

Wilt u in een andere gemeente binnen uw provincie stemmen?

Met een kiezerspas kunt u in de hele provincie stemmen. Deze kiezerspas vraagt u via een formulier aan bij uw gemeente. Lever dit formulier uiterlijk vrijdag 10 maart 2023 in, of vraag uiterlijk dinsdag 14 maart 2023 om 12.00 uur een kiezerspas aan bij het loket van uw gemeente.

Let op! Geef deze stempas met een kopie van uw identiteitsbewijs alleen mee aan een andere persoon nadat het volmachtbewijs hieronder door u en uw gemachtigde is ingevuld en ondertekend.

VOLMACHTBEWIJS

Dit is mijn stempas (mijn naam staat op de voorzijde vermeld). Ik stem niet zelf en machtig een andere persoon (de gemachtigde) om voor mij te stemmen. Ik heb die persoon daarvoor een kopie van mijn identiteitsbewijs gegeven.

Mijn handtekening

Ik machtig de volgende persoon om voor mij te stemmen:

Naam van de gemachtigde: _____

Adres: _____

Woonplaats: _____

Handtekening van de gemachtigde

Als gemachtigde moet u:

- in dezelfde gemeente wonen als de volmachtgever;
- de volmachtstem tegelijk uitbrengen met uw eigen stem;
- een kopie meenemen van het identiteitsbewijs van degene voor wie u stemt.

Let op! U mag voor maximaal twee andere kiezers stemmen voor de provinciale statenverkiezing.

D

7. Het model voor de stempas voor de verkiezing van de leden van het kiescollege luidt als volgt:

Op welke tijden kunt u stemmen?
U kunt stemmen van 7.30 uur tot 21.00 uur.

Waar kunt u stemmen?
U kunt met deze stempas stemmen op woensdag 15 maart 2023 in alle stemlokalen in uw openbaar lichaam.

Stemlokaal bij u in de buurt

Waar vindt u informatie over andere stemlokalen?

Contactgegevens van het openbaar lichaam

Oproep voor de verkiezing van de leden van het kiescollege voor de Eerste Kamer op woensdag 15 maart 2023

STEMPAS

Altijd meenemen als u gaat stemmen:

- Deze stempas.
- Uw Nederlandse paspoort, dan wel uw identiteitskaart of rijbewijs van uw openbaar lichaam. De geldigheid van deze documenten mag bij het stemmen maximaal 5 jaar zijn verlopen.

Strikt persoonlijk!
Deze stempas is alleen geldig voor de geadresseerde. Deze pas is het bewijs dat u mag stemmen en is alleen geldig als uw naam en adres erop gedrukt staan. Misbruik van deze persoonlijke stempas is strafbaar.

KC23

Verlies of beschadiging van uw stempas
Raakt de stempas kwijt of is deze beschadigd, vraag dan persoonlijk een vervangende stempas aan bij uw openbaar lichaam. Dat kan schriftelijk tot en met vrijdag 10 maart 2023 of aan het loket tot dinsdag 14 maart 2023, 12.00 uur.

Om te stemmen heeft u een identiteitsbewijs nodig
Een identiteitsbewijs is een Nederlands paspoort, of identiteitskaart of rijbewijs van uw openbaar lichaam. De geldigheid van deze documenten mag bij het stemmen maximaal 5 jaar zijn verlopen. Op deze documenten moet bij "geldig tot" 16 maart 2018 of een latere datum staan.

Heeft u geen identiteitsbewijs?
Vraag dan op tijd een identiteitsbewijs aan bij uw openbaar lichaam. Kunt u dit niet, vraag dan een andere kiezer uit uw openbaar lichaam om voor u te stemmen. Dat kan met een schriftelijke volmacht. Deze vraagt u aan bij uw openbaar lichaam. Zorg dat uw aanvraag uiterlijk vrijdag 10 maart 2023 is ontvangen door uw openbaar lichaam.

Kunt u zelf niet naar het stembureau op 15 maart 2023?
Dan kunt u een andere kiezer uit uw openbaar lichaam vragen om voor u te stemmen. U kunt dit op twee manieren doen:
1. Vul het volmachtbewijs hiernaast in en geef dit – met een kopie van uw identiteitsbewijs – mee aan de kiezer die voor u gaat stemmen. Of:
2. Vraag een schriftelijke volmacht aan bij uw openbaar lichaam. Zorg dat uw aanvraag uiterlijk vrijdag 10 maart 2023 is ontvangen door uw openbaar lichaam.

Let op! De wet eist dat u zelf het initiatief neemt tot het verlenen van een volmacht en dat u zelf de gemachtigde aanwijst. Misbruik van de volmacht is strafbaar.

Let op! Geef deze stempas met een kopie van uw identiteitsbewijs alleen mee aan een andere persoon nadat het volmachtbewijs hieronder door u en uw gemachtigde is ingevuld en ondertekend.

VOLMACHTBEWIJS

Dit is mijn stempas (mijn naam staat op de voorzijde vermeld). Ik stem niet zelf en machtig een andere persoon (de gemachtigde) om voor mij te stemmen. Ik heb die persoon daarvoor een kopie van mijn identiteitsbewijs gegeven.

Mijn handtekening

Ik machtig de volgende persoon om voor mij te stemmen:

Naam van de gemachtigde: _____

Adres: _____

Woonplaats: _____

Handtekening van de gemachtigde

Als gemachtigde moet u:

- de volmachtstem tegelijk uitbrengen met uw eigen stem;
- een kopie meenemen van het identiteitsbewijs van degene voor wie u stemt.

Let op! U mag voor maximaal twee andere kiezers stemmen voor de kiescollegeverkiezing.



E

8. Het model voor de stempas voor de verkiezing van de leden van de eilandsraad luidt als volgt:

Op welke tijden kunt u stemmen?
U kunt stemmen van 7.30 uur tot 21.00 uur.

Waar kunt u stemmen?
U kunt met deze stempas stemmen op woensdag 15 maart 2023 in alle stemlokalen in uw openbaar lichaam.

Stemlokaal bij u in de buurt

Waar vindt u informatie over andere stemlokalen?

Contactgegevens van het openbaar lichaam

STEMPAS

Oproep voor de verkiezing van de leden van de eilandsraad op woensdag 15 maart 2023

Altijd meenemen als u gaat stemmen:

- Deze stempas.
- Uw Nederlandse paspoort, dan wel uw identiteitskaart of rijbewijs van uw openbaar lichaam. De geldigheid van deze documenten mag bij het stemmen maximaal 5 jaar zijn verlopen. U mag ook een verblijfsdocument meenemen.

Strikt persoonlijk!
Deze stempas is alleen geldig voor de geadresseerde. Deze pas is het bewijs dat u mag stemmen en is alleen geldig als uw naam en adres erop gedrukt staan. Misbruik van deze persoonlijke stempas is strafbaar.

ER23

Verlies of beschadiging van uw stempas
Raakt de stempas kwijt of is deze beschadigd, vraag dan persoonlijk een vervangende stempas aan bij uw openbaar lichaam. Dat kan schriftelijk tot en met vrijdag 10 maart 2023 of aan het loket tot dinsdag 14 maart 2023, 12.00 uur.

Om te stemmen heeft u een identiteitsbewijs nodig
Een identiteitsbewijs is een Nederlands paspoort, dan wel een identiteitsbewijs of rijbewijs van uw openbaar lichaam. De geldigheid van deze documenten mag bij het stemmen maximaal 5 jaar zijn verlopen. Op deze documenten moet bij 'geldig tot' 16 maart 2018 of een latere datum staan. U kunt zich ook identificeren met een verblijfsdocument.

Heeft u geen identiteitsbewijs?
Vraag dan op tijd een identiteitsbewijs aan bij uw openbaar lichaam. Kunt u dit niet, vraag dan een andere kiezer uit uw openbaar lichaam om voor u te stemmen. Dat kan met een schriftelijke volmacht. Deze vraagt u aan bij uw openbaar lichaam. Zorg dat uw aanvraag uiterlijk vrijdag 10 maart 2023 is ontvangen door uw openbaar lichaam.

Kunt u zelf niet naar het stembureau op 15 maart 2023?
Dan kunt u een andere kiezer uit uw openbaar lichaam vragen om voor u te stemmen. U kunt dit op twee manieren doen:
1. Vul het volmachtbewijs hiernaast in en geef dit – met een kopie van uw identiteitsbewijs – mee aan de kiezer die voor u gaat stemmen. Of:
2. Vraag een schriftelijke volmacht aan bij uw openbaar lichaam. Zorg dat uw aanvraag uiterlijk vrijdag 10 maart 2023 is ontvangen door uw openbaar lichaam.

Let op! De wet eist dat u zelf het initiatief neemt tot het verlenen van een volmacht en dat u zelf de gemachtigde aanwijst. Misbruik van de volmacht is strafbaar.

Let op! Geef deze stempas met een kopie van uw identiteitsbewijs alleen mee aan een andere persoon nadat het volmachtbewijs hieronder door u en uw gemachtigde is ingevuld en ondertekend.

VOLMACHTBEWIJS

Dit is mijn stempas (mijn naam staat op de voorzijde vermeld). Ik stem niet zelf en machtig een andere persoon (de gemachtigde) om voor mij te stemmen. Ik heb die persoon daarvoor een kopie van mijn identiteitsbewijs gegeven.

Mijn handtekening

Ik machtig de volgende persoon om voor mij te stemmen:

Naam van de gemachtigde: _____

Adres: _____

Woonplaats: _____

Handtekening van de gemachtigde

Als gemachtigde moet u:

- de volmachtstem tegelijk uitbrengen met uw eigen stem;
- een kopie meenemen van het identiteitsbewijs van degene voor wie u stemt.

Let op! U mag voor maximaal twee andere kiezers stemmen voor de eilandsraadverkiezing.



F

Model J 20. Stembiljet

(voorzijde)¹²

STEMBILJET voor de verkiezing van de leden van de Tweede Kamer der Staten-Generaal/Eerste Kamer der Staten-Generaal/provinciale staten van...../ het algemeen bestuur van het waterschap...../ de raad van de gemeente...../ de eilandsraad van het openbaar lichaam...../ het kiescollege van het openbaar lichaam...../ het Europees parlement op..... [in kieskring..... (.....)]³

KANDIDATENLIJSTEN⁴

enz.⁵

U stemt door het rood maken van één wit stipje, geplaatst vóór de kandidaat van uw keuze. Het stembiljet wordt zo dicht gevouwen dat de kandidatenlijst niet zichtbaar is.

¹ Op de achterzijde van het stembiljet worden gedrukt:

- de naam van het vertegenwoordigend orgaan waarvoor de verkiezing geldt, alsmede een aanduiding van de kieskring. In afwijking hiervan wordt bij verkiezingen voor de Eerste Kamer op de achterzijde slechts de naam van de betreffende provincie gedrukt. De naam (en aanduiding) worden aan de bovenzijde gedrukt, zoveel malen dat zij goed zichtbaar is als het stembiljet is dichtgevouwen;
- een door de Minister van Binnenlandse Zaken en Koninkrijksrelaties vast te stellen en aan de leveranciers van de stembiljetten mede te delen echtheidskenmerk;
- alleen als in een gemeente twee of meer stemmen gelijktijdig plaatsvinden wordt op de achterzijde over de gehele breedte een voor de stemming onderscheidend kenmerk in de vorm van twee kleurbalken geplaatst. Een kleurbalk boven het echtheidskenmerk en de andere kleurbalk onder het echtheidskenmerk dat aan de leveranciers van de stembiljetten wordt medegedeeld. De kleur van de balk is per stemming verschillend en de balk op de voorzijde (zoals bedoeld in voetnoot 2) heeft dezelfde kleur als de balk op de achterzijde. De kleur van de balk is vrij.

- alleen voor zover het de verkiezing van de leden van de Eerste Kamer betreft de handtekening, bedoeld in artikel T 2, eerste lid, van de Kieswet, zoveel malen dat zij, hoe het stembiljet ook wordt gevouwen, geheel of ten dele zichtbaar blijft.

- ² Indien in een gemeente twee of meer stemmen gelijktijdig plaatsvinden, wordt op de voorzijde van het stembiljet over de gehele breedte een voor de stemming onderscheidend kenmerk in de vorm van een kleurbalk gedrukt, zodanig dat deze goed zichtbaar is als het stembiljet is opgevouwen. Op de voorzijde wordt er een kleurbalk aangebracht tussen de aanduiding van de verkiezing en de lijsten. De kleur van de balk is per stemming verschillend en de balk op de voorzijde heeft dezelfde kleur als de balk op de achterzijde (zoals bedoeld in voetnoot 1). De kleur van de balk is vrij.
- ³ Alleen op te nemen, indien het een verkiezing betreft van de leden van de Tweede Kamer of van provinciale staten van een provincie die uit meer dan één kieskring bestaat. Achter 'kieskring' het nummer en tussen haakjes de naam van de gemeente waar het hoofdstembureau is gevestigd.
- ⁴ Boven elke lijst dient het nummer en, in voorkomend geval, onder het nummer de aanduiding van de politieke groepering te worden vermeld. De kandidaten worden vermeld:
- Bij 1 t/m 30 lijsten op dezelfde wijze en in dezelfde volgorde als zij op de kandidatenlijst voorkomen, met weglating van het adres en de geboortedatum. De kandidaten worden per lijst doorlopend genummerd.
 - Bij 31 of meer lijsten: op dezelfde wijze en in dezelfde volgorde als zij op de kandidatenlijst voorkomen, met weglating van het adres, de roepnaam en de geboortedatum. De kandidaten worden per lijst doorlopend genummerd.
- ⁵ De lijsten dienen om en om in te springen. Tussen de lijsten dient ruimte te worden gelaten. Indien op een lijst meer dan vijftig namen zijn geplaatst, mogen de namen van de kandidaten op de eenenvijftigste en volgende plaats worden vermeld aan de voet van de volgende kolom. In dat geval dienen boven die kolom het nummer van de lijst en de eventuele aanduiding van de politieke groepering te worden geplaatst. Bovendien wordt in dat geval boven de naam van de eerste kandidaat van die kolom het woord 'vervolg' geplaatst. De lijsten dienen in één rij te worden geplaatst of in meer rijen onder elkaar. In laatstbedoeld geval dienen de rijen zo te worden geplaatst dat tussen de langste lijst van een rij en de lijstnummers van de volgende rij ruimte wordt gelaten.

<input type="checkbox"/>	<input type="checkbox"/>	<input type="checkbox"/>
<input type="checkbox"/>	<input type="checkbox"/>	<input type="checkbox"/>
<input type="checkbox"/>	<input type="checkbox"/>	<input type="checkbox"/>
<input type="checkbox"/>	<input type="checkbox"/>	<input type="checkbox"/>
<input type="checkbox"/>	<input type="checkbox"/>	<input type="checkbox"/>
<input type="checkbox"/>	<input type="checkbox"/>	<input type="checkbox"/>
<input type="checkbox"/>	<input type="checkbox"/>	<input type="checkbox"/>
<input type="checkbox"/>	<input type="checkbox"/>	<input type="checkbox"/>
<input type="checkbox"/>	<input type="checkbox"/>	<input type="checkbox"/>

G

1. De kiezerspas voor de verkiezing van de leden van het algemeen bestuur van het waterschap luidt als volgt:

W23

Oproep voor de verkiezing van de leden van het algemeen bestuur van het waterschap op woensdag 15 maart 2023

KIEZERSPAS

STEM

In welk waterschap kunt u stemmen

Wanneer kunt u stemmen?
Met deze kiezerspas kunt u stemmen op woensdag 15 maart 2023 van 7.30 tot 21.00 uur.

Waar kunt u stemmen?
U kunt met deze kiezerspas stemmen in alle stemlokalen binnen uw waterschap. Adressen van de stemlokalen vindt u op de website van de gemeente waar u wilt stemmen.

Verlies of beschadiging van uw kiezerspas
Een kiezerspas wordt maar één keer verstrekt. Bent u deze kwijt of raakt deze beschadigd, dan kunt u geen nieuw exemplaar aanvragen.

Altijd meenemen als u gaat stemmen:

- Deze kiezerspas.
- Uw paspoort, identiteitskaart of rijbewijs uit Nederland of een ander EU-land. De geldigheid van deze documenten mag bij het stemmen maximaal 5 jaar zijn verlopen. U mag ook een verblijfsdocument meenemen.

Strikt persoonlijk!
Deze kiezerspas is alleen geldig voor de geadresseerde. Deze pas is het bewijs dat u mag stemmen en is alleen geldig als uw naam en adres erop gedrukt staan. Misbruik van deze persoonlijke kiezerspas is strafbaar.

Om te stemmen heeft u een identiteitsbewijs nodig
Een identiteitsbewijs is een paspoort, identiteitskaart of rijbewijs uit Nederland of een ander EU-land. De geldigheid van deze documenten mag bij het stemmen maximaal 5 jaar zijn verlopen. Op de documenten moet bij "geldig tot" 16 maart 2018 of een latere datum staan. U kunt zich ook identificeren met een verblijfsdocument.

Heeft u geen identiteitsbewijs?
Vraag dan op tijd een identiteitsbewijs aan bij uw gemeente.

Wilt u een andere kiezer uit uw waterschap voor u laten stemmen?
Vul dan het volmachtbewijs hiernaast in en geef dit – met een kopie van uw identiteitsbewijs – mee aan de kiezer die voor u gaat stemmen.

Let op! Geef deze kiezerspas en een kopie van uw identiteitsbewijs alleen mee aan een andere persoon nadat het volmachtbewijs door u en uw gemachtigde is ingevuld en ondertekend.

VOLMACHTBEWIJS

Dit is mijn kiezerspas (mijn naam staat op de voorzijde vermeld). Ik stem niet zelf en machtig een andere persoon (de gemachtigde) om voor mij te stemmen. Ik heb die persoon daarvoor een kopie van mijn identiteitsbewijs gegeven.

Mijn handtekening

.....

Ik machtig de volgende persoon om voor mij te stemmen:

Naam van de gemachtigde:

Adres:

Woonplaats:

Handtekening van de gemachtigde

.....

Als gemachtigde moet u:

- voor hetzelfde waterschap stemmen als de volmachtgever;
- de volmachtstem tegelijk uitbrengen met uw eigen stem;
- een kopie van het identiteitsbewijs meenemen van degene voor wie u stemt.

Let op! U mag voor maximaal twee andere kiezers stemmen voor de waterschapsverkiezing.

H

2. De kiezerspas voor de verkiezing van de leden van de provinciale staten luidt als volgt:

Oproep voor de verkiezing van de leden van de provinciale staten op woensdag 15 maart 2023

KIEZERSPAS

Wanneer kunt u stemmen?
Met deze kiezerspas kunt u stemmen op woensdag 15 maart 2023 van 7.30 tot 21.00 uur.

Waar kunt u stemmen?
U kunt met deze kiezerspas stemmen in alle stemlokalen in uw provincie. Adressen van de stemlokalen vindt u op de website van de gemeente waar u wilt stemmen.

Verlies of beschadiging van uw kiezerspas
Een kiezerspas wordt maar één keer verstrekt. Bent u deze kwijt of raakt deze beschadigd, dan kunt u geen nieuw exemplaar aanvragen.

Altijd meenemen als u gaat stemmen:

- Deze kiezerspas.
- Uw paspoort, identiteitskaart of rijbewijs uit Nederland. De geldigheid van deze documenten mag bij het stemmen maximaal 5 jaar zijn verlopen.

Strikt persoonlijk!
Deze kiezerspas is alleen geldig voor de geadresseerde. Deze pas is het bewijs dat u mag stemmen en is alleen geldig als uw naam en adres erop gedrukt staan. Misbruik van deze persoonlijke kiezerspas is strafbaar.

STEM

Om te stemmen heeft u een identiteitsbewijs nodig
Een identiteitsbewijs is een paspoort, identiteitskaart of rijbewijs uit Nederland. De geldigheid van deze documenten mag bij het stemmen maximaal 5 jaar zijn verlopen. Op de documenten moet bij "geldig tot" 16 maart 2018 of een latere datum staan.

Heeft u geen identiteitsbewijs?
Vraag dan op tijd een identiteitsbewijs aan bij uw gemeente.

Wilt u een andere kiezer uit uw provincie voor u laten stemmen?
Vul dan het volmachtbewijs hiernaast in en geef dit – met een kopie van uw identiteitsbewijs – mee aan de kiezer die voor u gaat stemmen.

Let op! Geef deze kiezerspas en een kopie van uw identiteitsbewijs alleen mee aan een andere persoon nadat het volmachtbewijs door u en uw gemachtigde is ingevuld en ondertekend.

VOLMACHTBEWIJS

Dit is mijn kiezerspas (mijn naam staat op de voorzijde vermeld). Ik stem niet zelf en machtig een andere persoon (de gemachtigde) om voor mij te stemmen. Ik heb die persoon daarvoor een kopie van mijn identiteitsbewijs gegeven.

Mijn handtekening

.....

Ik machtig de volgende persoon om voor mij te stemmen:

Naam van de gemachtigde:

Adres:

Woonplaats:

Handtekening van de gemachtigde

.....

Als gemachtigde moet u:

- in dezelfde provincie wonen als de volmachtgever;
- de volmachtstem tegelijk uitbrengen met uw eigen stem;
- een kopie van het identiteitsbewijs meenemen van degene voor wie u stemt.

Let op! U mag voor maximaal twee andere kiezers stemmen voor de provinciale statenverkiezing.

1

2. Het model voor het schriftelijk volmachtbewijs voor de verkiezing van de leden van het algemeen bestuur van het waterschap luidt als volgt:

W23

Oproep voor de verkiezing van de leden van het algemeen bestuur van het waterschap op woensdag 15 maart 2023

S C H R I F T E L I J K VOLMACHTBEWIJS

Persoonsgegevens volmachtgever

.....

In welk waterschap kunt u stemmen?

.....

Op welke tijden kunt u stemmen?
U kunt stemmen van 7.30 uur tot 21.00 uur.

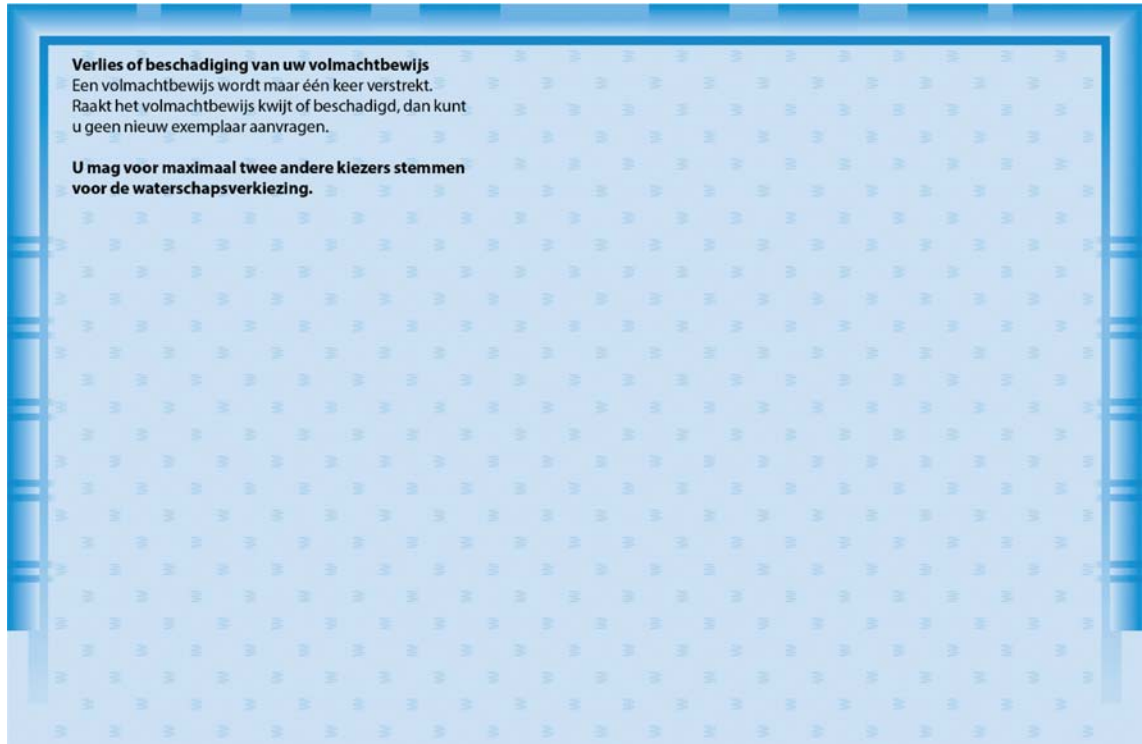
Waar kunt u stemmen?
U kunt met dit volmachtbewijs stemmen op woensdag 15 maart 2023. Kijk op uw stempas voor informatie over de locaties van de stemlokalen in uw gemeente. U mag de volmachtstem alleen uitbrengen op het moment dat u zelf stemt voor de waterschapsverkiezing.

Altijd meenemen als u gaat stemmen:

- Uw eigen stempas en dit volmachtbewijs.
- Uw paspoort, identiteitskaart of rijbewijs uit Nederland of een ander EU-land. De geldigheid van deze documenten mag bij het stemmen maximaal 5 jaar zijn verlopen. U mag ook een verblijfsdocument meenemen.

Strikt persoonlijk!
Met dit volmachtbewijs toont u aan dat u voor een andere kiezer een stem mag uitbrengen. Deze volmacht is alleen geldig als uw naam en adres erop gedrukt staan. Misbruik van dit persoonlijke volmachtbewijs is strafbaar.

STEM



J

3. Het model voor het schriftelijk volmachtbewijs voor de verkiezing van de leden van de provinciale staten luidt als volgt:

W23

Oproep voor de verkiezing van de leden van het algemeen bestuur van het waterschap op woensdag 15 maart 2023

Persoonsgegevens volmachtgever

In welk waterschap kunt u stemmen?

Op welke tijden kunt u stemmen?
U kunt stemmen van 7.30 uur tot 21.00 uur.

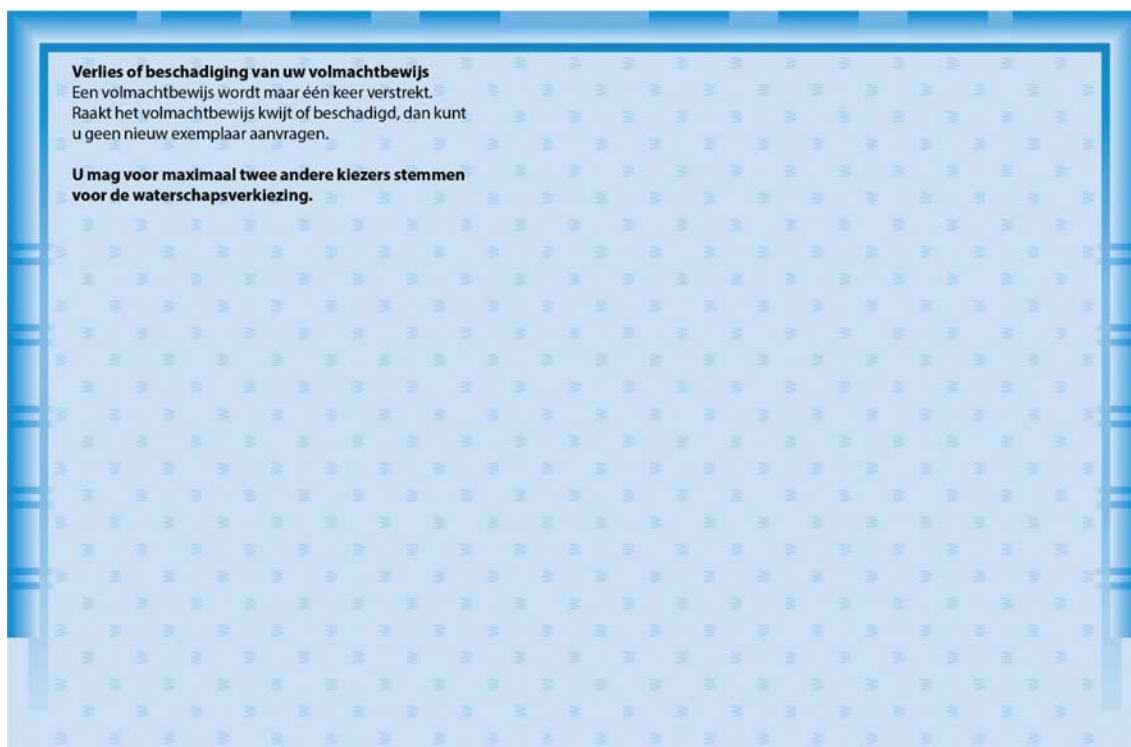
Waar kunt u stemmen?
U kunt met dit volmachtbewijs stemmen op woensdag 15 maart 2023. Kijk op uw stempas voor informatie over de locaties van de stemlokalen in uw gemeente. U mag de volmachtstem alleen uitbrengen op het moment dat u zelf stemt voor de waterschapsverkiezing.

ALTIJD MEENEMEN ALS U GAAT STEMMEN:

- Uw eigen stempas en dit volmachtbewijs.
- Uw paspoort, identiteitskaart of rijbewijs uit Nederland of een ander EU-land. De geldigheid van deze documenten mag bij het stemmen maximaal 5 jaar zijn verlopen. U mag ook een verblijfsdocument meenemen.

Strikt persoonlijk!
Met dit volmachtbewijs toont u aan dat u voor een andere kiezer een stem mag uitbrengen. Deze volmacht is alleen geldig als uw naam en adres erop gedrukt staan. Misbruik van dit persoonlijke volmachtbewijs is strafbaar.

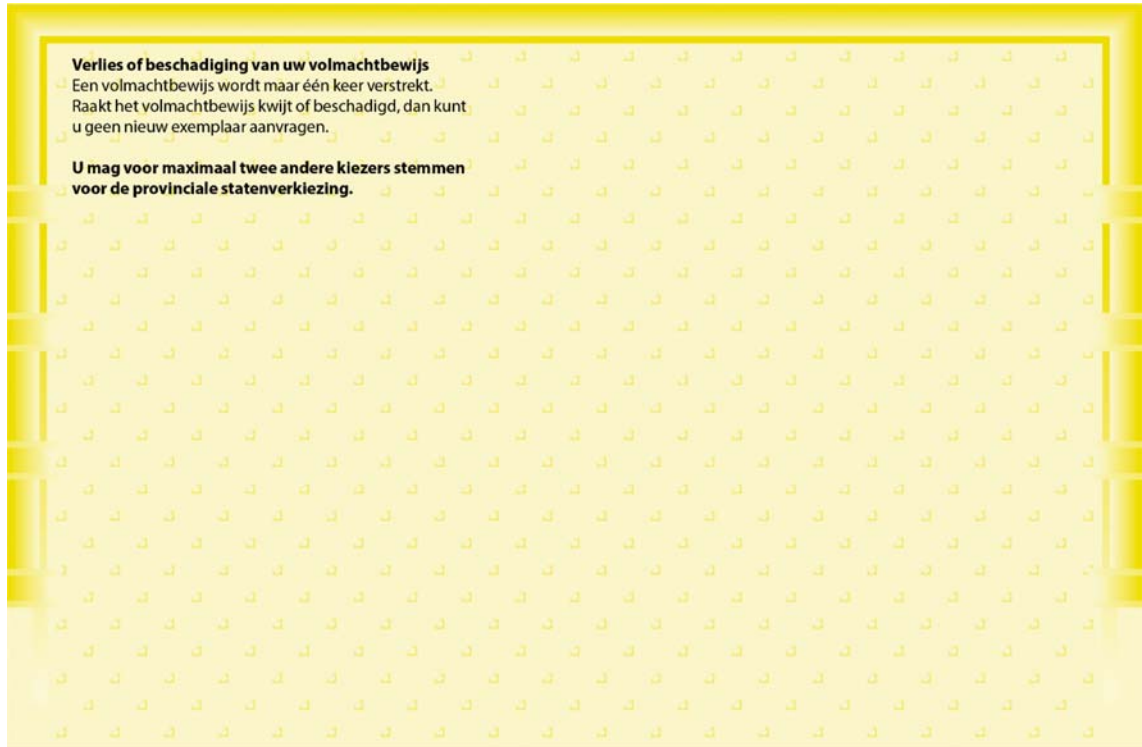
STEM



K

5. Het model voor het schriftelijk volmachtbewijs voor de verkiezing van de leden van het kiescollege luidt als volgt:





Verlies of beschadiging van uw volmachtbewijs

Een volmachtbewijs wordt maar één keer verstrekt.
Raakt het volmachtbewijs kwijt of beschadigd, dan kunt u geen nieuw exemplaar aanvragen.

U mag voor maximaal twee andere kiezers stemmen voor de provinciale statenverkiezing.

L

6. Het model voor het schriftelijk volmachtbewijs voor de verkiezing van de leden van de eilandsraad luidt als volgt:



Verlies of beschadiging van uw volmachtbewijs

Een volmachtbewijs wordt maar één keer verstrekt. Raakt het volmachtbewijs kwijt of beschadigd, dan kunt u geen nieuw exemplaar aanvragen.

U mag voor maximaal twee andere kiezers stemmen voor de kiescollegeverkiezing.

M



Oproep voor de verkiezing van de leden van de eilandsraad op woensdag 15 maart 2023

Persoonsgegevens volmachtgever

Op welke tijden kunt u stemmen?
U kunt stemmen van 7.30 uur tot 21.00 uur.

Waar kunt u stemmen?
U kunt met dit volmachtbewijs stemmen op woensdag 15 maart 2023 in alle stemlokalen van uw openbaar lichaam. U mag de volmachtstem alleen uitbrengen op het moment dat u zelf stemt voor de eilandsraadverkiezing. Kijk op uw stempas voor informatie over de locaties van de stemlokalen van uw openbaar lichaam.

Altijd meenemen als u gaat stemmen:

- Uw eigen stempas en dit volmachtbewijs.
- Uw Nederlandse paspoort, dan wel uw identiteitskaart of rijbewijs van uw openbaar lichaam. De geldigheid van deze documenten mag bij het stemmen maximaal 5 jaar zijn verlopen. U mag ook een verblijfsdocument meenemen.

Strikt persoonlijk!
Met dit volmachtbewijs toont u aan dat u voor een andere kiezer een stem mag uitbrengen. Deze volmacht is alleen geldig als uw naam en adres erop gedrukt staan.

STEM

S C H R I F T E L I J K VOLMAGTBEWIS



Verlies of beschadiging van uw volmachtbewijs

Een volmachtbewijs wordt maar één keer verstrekt.
Raakt het volmachtbewijs kwijt of beschadigd, dan kunt u geen nieuw exemplaar aanvragen.

U mag voor maximaal twee andere kiezers stemmen voor de eilandsraadsverkiezing.



Model P 2a

**Proces-verbaal nieuwe zitting gemeentelijk
stembureau/stembureau voor het openbaar lichaam (in opdracht
van centraal stembureau)**

De verkiezing van de leden van [aanduiding verkiezing]
in [maand] [jaar]
[Gemeente [naam gemeente]/Openbaar lichaam [naam openbaar lichaam]]

Waarom een proces-verbaal?

Het centraal stembureau heeft het vermoeden dat er een of meer fouten staan in het proces-verbaal van het gemeentelijk stembureau/stembureau voor het openbaar lichaam. Het centraal stembureau heeft daarom aan het gemeentelijk stembureau/stembureau voor het openbaar lichaam verzocht om opnieuw in openbare zitting bijeen te komen, om dit vermoeden te onderzoeken. De bevindingen van het gemeentelijk stembureau/stembureau voor het openbaar lichaam staan in dit proces-verbaal.

1. Zitting

Het betreft de openbare zitting van het gemeentelijk stembureau/stembureau voor het openbaar lichaam in de gemeente/het openbaar lichaam _____

Kieskring _____

Datum en tijdstip aanvang zitting:

Dag	Maand	Jaar	Tijd
...



2. Aanwezigheid leden gemeentelijk stembureau/stembureau voor het openbaar lichaam

Houd per lid van het gemeentelijk stembureau/stembureau voor het openbaar lichaam de tijden bij waarop het lid aanwezig was. Indien er meerdere zittingslocaties waren, vermeld dan per lid de locatie.

Voorletters	Achternaam leden gemeentelijk stembureau/stembureau voor het openbaar lichaam	Aanwezig (van - tot)												
	Achternaam: Locatie:	<table border="1"><tr><td></td><td></td><td>-</td><td></td><td></td><td></td></tr><tr><td></td><td></td><td>-</td><td></td><td></td><td></td></tr></table>			-						-			
		-												
		-												
	Achternaam: Locatie:	<table border="1"><tr><td></td><td></td><td>-</td><td></td><td></td><td></td></tr><tr><td></td><td></td><td>-</td><td></td><td></td><td></td></tr></table>			-						-			
		-												
		-												
	Achternaam: Locatie:	<table border="1"><tr><td></td><td></td><td>-</td><td></td><td></td><td></td></tr><tr><td></td><td></td><td>-</td><td></td><td></td><td></td></tr></table>			-						-			
		-												
		-												
	Achternaam: Locatie:	<table border="1"><tr><td></td><td></td><td>-</td><td></td><td></td><td></td></tr><tr><td></td><td></td><td>-</td><td></td><td></td><td></td></tr></table>			-						-			
		-												
		-												
	Achternaam: Locatie:	<table border="1"><tr><td></td><td></td><td>-</td><td></td><td></td><td></td></tr><tr><td></td><td></td><td>-</td><td></td><td></td><td></td></tr></table>			-						-			
		-												
		-												
	Achternaam: Locatie:	<table border="1"><tr><td></td><td></td><td>-</td><td></td><td></td><td></td></tr><tr><td></td><td></td><td>-</td><td></td><td></td><td></td></tr></table>			-						-			
		-												
		-												
	Achternaam: Locatie:	<table border="1"><tr><td></td><td></td><td>-</td><td></td><td></td><td></td></tr><tr><td></td><td></td><td>-</td><td></td><td></td><td></td></tr></table>			-						-			
		-												
		-												
	Achternaam: Locatie:	<table border="1"><tr><td></td><td></td><td>-</td><td></td><td></td><td></td></tr><tr><td></td><td></td><td>-</td><td></td><td></td><td></td></tr></table>			-						-			
		-												
		-												
	Achternaam: Locatie:	<table border="1"><tr><td></td><td></td><td>-</td><td></td><td></td><td></td></tr><tr><td></td><td></td><td>-</td><td></td><td></td><td></td></tr></table>			-						-			
		-												
		-												
	Achternaam: Locatie:	<table border="1"><tr><td></td><td></td><td>-</td><td></td><td></td><td></td></tr><tr><td></td><td></td><td>-</td><td></td><td></td><td></td></tr></table>			-						-			
		-												
		-												
	Achternaam: Locatie:	<table border="1"><tr><td></td><td></td><td>-</td><td></td><td></td><td></td></tr><tr><td></td><td></td><td>-</td><td></td><td></td><td></td></tr></table>			-						-			
		-												
		-												
	Achternaam: Locatie:	<table border="1"><tr><td></td><td></td><td>-</td><td></td><td></td><td></td></tr><tr><td></td><td></td><td>-</td><td></td><td></td><td></td></tr></table>			-						-			
		-												
		-												
	Achternaam: Locatie:	<table border="1"><tr><td></td><td></td><td>-</td><td></td><td></td><td></td></tr><tr><td></td><td></td><td>-</td><td></td><td></td><td></td></tr></table>			-						-			
		-												
		-												
	Achternaam: Locatie:	<table border="1"><tr><td></td><td></td><td>-</td><td></td><td></td><td></td></tr><tr><td></td><td></td><td>-</td><td></td><td></td><td></td></tr></table>			-						-			
		-												
		-												
	Achternaam: Locatie:	<table border="1"><tr><td></td><td></td><td>-</td><td></td><td></td><td></td></tr><tr><td></td><td></td><td>-</td><td></td><td></td><td></td></tr></table>			-						-			
		-												
		-												



3. Redenen nieuwe zitting

GEMEENTEN WAAR EEN CENTRALE STEMOPNEMING HEEFT PLAATSGEVONDEN

Het centraal stembureau heeft aan het gemeentelijk stembureau/stembureau voor het openbaar lichaam verzocht om opnieuw in openbare zitting bijeen te komen.

Kruis aan wat van toepassing is. Indien van toepassing, kruist u meerdere vakjes aan.

- Het centraal stembureau heeft in bijlage 2 bij het proces-verbaal van het gemeentelijk stembureau/stembureau voor het openbaar lichaam voor een of meer stembureaus **een onverklaard verschil** aangetroffen tussen het aantal toegelaten kiezers zoals vastgesteld door het stembureau en het aantal getelde stembiljetten zoals vastgesteld door het gemeentelijk stembureau. Het centraal stembureau heeft daarbij geconstateerd dat het gemeentelijk stembureau/stembureau voor het openbaar lichaam de toegelaten kiezers voor deze stembureaus niet opnieuw heeft vastgesteld.

Het betreft de stembureaus met de volgende nummers: _____

- Het centraal stembureau heeft het vermoeden dat het proces-verbaal van het gemeentelijk stembureau/stembureau voor het openbaar lichaam een of meer **fouten** bevat.

Welke opdracht heeft het gemeentelijk stembureau/stembureau voor het openbaar lichaam van het centraal stembureau gekregen?

GEMEENTEN WAAR EEN DECENTRALE STEMOPNEMING HEEFT PLAATSGEVONDEN

Het centraal stembureau heeft aan het gemeentelijk stembureau/stembureau voor het openbaar lichaam verzocht om opnieuw in openbare zitting bijeen te komen.

Kruis aan wat van toepassing is. Indien van toepassing, kruist u meerdere vakjes aan.

- Het centraal stembureau heeft in het proces-verbaal van een of meer stembureaus **een onverklaard verschil** aangetroffen tussen het aantal toegelaten kiezers en het aantal getelde stembiljetten, en daarbij geconstateerd dat het gemeentelijk stembureau/stembureau voor het openbaar lichaam de stembescheiden voor deze stembureaus niet geheel of gedeeltelijk opnieuw heeft geteld.

Het betreft het proces-verbaal van de volgende stembureaus:

Locatie stembureau _____ Nummer stembureau _____

Locatie stembureau _____ Nummer stembureau _____

Locatie stembureau _____ Nummer stembureau _____

Etc.

- Het centraal stembureau heeft het vermoeden dat het proces-verbaal van het gemeentelijk stembureau/stembureau voor het openbaar lichaam en/of het proces-verbaal van een of meer stembureaus een of meer **fouten** bevat.

Kruis aan wat van toepassing is. Indien van toepassing, kruist u meerdere vakjes aan.

- Het betreft het proces-verbaal van het gemeentelijk stembureau/stembureau voor het openbaar lichaam.

Welke opdracht heeft het gemeentelijk stembureau/stembureau voor het openbaar lichaam van het centraal stembureau gekregen?



Het betreft het proces-verbaal van de volgende stembureaus:

Locatie stembureau _____ Nummer stembureau _____
Welke opdracht heeft het gemeentelijk stembureau/stembureau voor het openbaar lichaam voor dit stembureau van het centraal stembureau gekregen?

Locatie stembureau _____ Nummer stembureau _____
Welke opdracht heeft het gemeentelijk stembureau/stembureau voor het openbaar lichaam voor dit stembureau van het centraal stembureau gekregen?

Etc.

4. Correcties eerste proces-verbaal gemeentelijk stembureau/stembureau voor het openbaar lichaam

Heeft de nieuwe zitting van het gemeentelijk stembureau/stembureau voor het openbaar lichaam geleid tot correctie van een of meer door stembureaus vastgestelde aantallen, of van een of meer eerder door het gemeentelijk stembureau/stembureau voor het openbaar lichaam vastgestelde aantallen?

LET OP: als er in een gemeente waar decentrale stemopneming heeft plaatsgevonden een correctie nodig is van het proces-verbaal van een stembureau, dan is er vrijwel altijd ook een correctie nodig van het proces-verbaal van het gemeentelijk stembureau/stembureau voor het openbaar lichaam!

JA

→ Vul het corrigendum bij het proces-verbaal van een stembureau (Model Na 14-1) en/of het corrigendum bij het proces-verbaal van gemeentelijk stembureau/stembureau voor het openbaar lichaam (Model Na 14-2) in, en ga daarna door naar rubriek 5.

JA, maar er waren ook een of meer opdrachten van het centraal stembureau die niet hebben geleid tot correctie.

→ Vul het corrigendum bij het proces-verbaal van een stembureau (Model Na 14-1) en/of het corrigendum bij het proces-verbaal van gemeentelijk stembureau/stembureau voor het openbaar lichaam (Model Na 14-2) in.
→ Noteer welke opdrachten van het centraal stembureau niet hebben geleid tot correctie:

→ Ga daarna door naar rubriek 5.

NEE

→ Ga door naar rubriek 5.



5. Bezwaren van belangstellenden tijdens de zitting van het gemeentelijk stembureau/stembureau voor het openbaar lichaam

Bezwaren zijn klachten of aanmerkingen van belangstellenden. Voorbeelden van bezwaren: een stem op een stembiljet wordt onterecht geldig, ongeldig of blanco verklaard, het resultaat van de telling wordt niet bekend gemaakt, het resultaat van de telling is onjuist.

Leg alle bezwaren die zijn ingebracht tijdens de zitting van het gemeentelijk stembureau/stembureau voor het openbaar lichaam vast in dit proces-verbaal. Ook als het gemeentelijk stembureau/stembureau voor het openbaar lichaam het er niet mee eens is. Heeft het gemeentelijk stembureau/stembureau voor het openbaar lichaam een reactie op het bezwaar? Noteer die dan ook.

Let op: noteer geen persoonsgegevens van kiezers.

Bezwaren

6. Onregelmatigheden of bijzonderheden tijdens de zitting

*Omschrijf de onregelmatigheden of bijzonderheden tijdens de zitting en vermeld hoe vaak hier sprake van was. **Let op:** noteer geen persoonsgegevens van kiezers.*

Onregelmatigheden of bijzonderheden



7. Leden van het gemeentelijk stembureau/stembureau voor het openbaar lichaam

Alle leden van het gemeentelijk stembureau/stembureau voor het openbaar lichaam die aanwezig zijn aan het einde van de zitting, noteren hieronder hun naam. Ga vervolgens naar rubriek 8 voor de ondertekening.

Datum:

Dag

 -

Maand

 -

Jaar

Naam voorzitter

1	
---	--

Naam leden

2	
---	--

3	
---	--

4	
---	--

5	
---	--

6	
---	--

8	
---	--

9	
---	--

10	
----	--

(Etc.)



[Lege pagina]



8. Ondertekening leden van het gemeentelijk stembureau/stembureau voor het openbaar lichaam

Alle leden van het gemeentelijk stembureau/stembureau voor het openbaar lichaam die in rubriek 7 hun naam hebben genoteerd, ondertekenen het proces-verbaal. Houd hierbij de volgorde aan van rubriek 7.

Datum:

Dag	Maand	Jaar

Handtekening voorzitter

1	
----------	--

Handtekening leden

2	
----------	--

3	
----------	--

4	
----------	--

5	
----------	--

6	
----------	--

7	
----------	--

8	
----------	--

9	
----------	--

10	
-----------	--

(Etc.)



[Lege pagina]



TOELICHTING

1. Inhoud van de regeling

In maart 2023 vinden er in Nederland op basis van de Kieswet verscheidene verkiezingen plaats. In het Europees deel van Nederland vinden de provinciale staten- en waterschapsverkiezingen plaats. In het Caribisch deel van Nederland – oftewel in Bonaire, Sint-Eustatius en Saba – vinden er eilandsraads- en kiescollegeverkiezingen plaats. Met het oog op voornoemde verkiezingen wordt in artikel I, onderdelen 1, 3 en 4 van deze regeling voor elk van de genoemde verkiezingen respectievelijk een stempas en een volmachtbewijs vastgesteld. Voor de provinciale staten- en waterschapsverkiezingen wordt ook een kiezerspas vastgesteld. Dit gebeurt niet voor de eilandsraads- en kiescollegeverkiezingen, nu kiezers voor deze verkiezingen uitsluitend kunnen stemmen binnen hun eigen openbaar lichaam.

Dat met het oog op de waterschapsverkiezingen twee stempassen worden vastgesteld, houdt verband met artikel J 5, tweede lid, van de Kieswet. De grenzen van de waterschappen lopen veelal niet parallel aan de gemeentegrenzen. Dit betekent dat het grondgebied van één gemeente in meer dan één waterschap kan liggen. In dat geval kan een stemgerechtigde met een stempas in beginsel alleen aan de stemming deelnemen bij stembureaus die niet alleen binnen zijn gemeente zijn gevestigd, maar ook binnen het grondgebied van het waterschap waarvoor hij stemgerechtigd is. Artikel J 5, tweede lid, van de Kieswet geeft het college van burgemeester en wethouders de bevoegdheid om van deze hoofdregel af te wijzen. In afwijking van wat in het kiesrecht gebruikelijk is, kan het college een of meer stembureaus buiten het grondgebied van het waterschap gelegen stembureaus aanwijzen waar stemgerechtigden óók een stem kunnen uitbrengen voor de andere waterschapsverkiezing. Heeft het college van deze bevoegdheid gebruik gemaakt, dan wordt voor de stempas niet het in Model J 7, onder 3, vastgestelde model gebruikt, maar het model dat is vastgesteld in Model J 7, onder 4, van de bijlage bij artikel 1 van de Kiesregeling.

Naast stempassen, kiezerspassen en volmachtbewijzen, bevat deze regeling nog twee andere modellen. Het betreft in de eerste plaats een nieuw model voor het stembiljet (Model J 20). Hiervan is voetnoot 2 aangepast. Daarin is opgenomen dat in het geval dat er meer dan één verkiezing in een gemeente plaatsvindt elk van de stembiljetten een onderscheidende kleurbalk wordt aangebracht. Deze kleurbalk wordt op de voorzijde geplaatst tussen de aanduiding van de verkiezing en de lijsten. Daarnaast wordt ook op de achterkant zowel bovenaan als onderaan een kleurbalk geplaatst. Stembureauleden kunnen bij de telling, door middel van de kleurbalk, de stembiljetten van de verschillende verkiezingen beter van elkaar onderscheiden. Ook bij kiezers kan het verwarring voorkomen. Daarnaast wordt Model P 2a opnieuw vastgesteld. Hierin is rubriek 3 aangepast. De belangrijkste aanpassing is dat een duidelijk onderscheid is gemaakt tussen gemeenten waar een decentrale stemopneming en gemeenten waar een centrale stemopneming is gehouden.

2. Inwerkingtreding

Deze regeling treedt in werking met ingang van 1 januari 2023. Dit is conform aanwijzing 4.17, tweede lid, van de Aanwijzingen voor de regelgeving. Daarin is 1 januari aangewezen als een van de vier vaste momenten waarop ministeriële regelingen gewijzigd kunnen worden. Aan de in aanwijzing 4.17, vierde lid, van de Aanwijzingen voor de regelgeving voorgeschreven minimuminvoeringstermijn van twee maanden wordt niet voldaan. Met het oog op de in maart 2023 te houden verkiezingen is het belangrijk dat de modellen per 1 januari in werking zullen treden. Het is niet mogelijk gebleken de modellen eerder vast te stellen.

*De Minister van Binnenlandse Zaken en Koninkrijksrelaties,
H.G.J. Bruins Slot*