



Regeling van de Minister van Binnenlandse Zaken en Koninkrijksrelaties van 13 november 2015, nr. 2015-0000520304, houdende wijziging van de Kies- en referendumregeling en de Tijdelijke experimentenregeling stembiljetten voor kiezers buiten Nederland in verband met de vaststelling van enkele modellen

De Minister van Binnenlandse Zaken en Koninkrijksrelaties,

Gelet op de artikelen 37, tweede lid, 52, derde lid, 58, tweede lid, 59, 60, eerste lid, 61, eerste lid, en 62, eerste lid, van de Wet raadgevend referendum, de artikelen J 7, J 16, derde lid, K 4, vierde lid, L 11, tweede lid, en M 6, eerste en tweede lid, van de Kieswet en artikel 47b, eerste lid, van het Tijdelijk experimentenbesluit stembiljetten en centrale stemopneming;

Besluit:

ARTIKEL I

De bijlage bij artikel 1 van de Kies- en referendumregeling wordt als volgt gewijzigd:

1. De modellen J 7, J 7-1, J 16, K 4, L 11, M 6-2, Wrr 37 en Wrr 52 worden vervangen door de modellen J 7 (Wrr 59), J 7-1 (Wrr 59-62), J 16 (Wrr 59), K 4 (Wrr 60), L 11 (Wrr 61), M 6-2 (Wrr 62), Wrr 37 en Wrr 52 die in bijlage 1 bij deze regeling zijn opgenomen.
2. Na het model Wrr 52 (nieuw) wordt het model Wrr 58 ingevoegd dat in bijlage 1 bij deze regeling is opgenomen.

ARTIKEL II

In de bijlage van de Tijdelijke experimentenregeling stembiljetten voor kiezers buiten Nederland worden de modellen A, C en D vervangen door de modellen A, C en D die in bijlage 2 bij deze regeling zijn opgenomen.

ARTIKEL III

Deze regeling treedt in werking met ingang van de dag na de datum van uitgifte van de Staatscourant waarin zij wordt geplaatst.

Deze regeling zal met de toelichting in de Staatscourant worden geplaatst.

*De Minister van Binnenlandse Zaken en Koninkrijksrelaties,
R.H.A. Plasterk*



BIJLAGE 1 BIJ ARTIKEL I VAN DE REGELING VAN DE MINISTER VAN BINNENLANDSE ZAKEN EN KONINKRIJKSRELATIES VAN 13 NOVEMBER 2015, NR. 2015-0000520304, HOUDENDE WIJZIGING VAN DE KIES- EN REFERENDUMREGELING EN DE TIJDELIJKE EXPERIMENTENREGELING STEMBILJETTEN VOOR KIEZERS BUITEN NEDERLAND IN VERBAND MET DE VASTSTELLING VAN ENKELE MODELLEN

Model J 7 (Wrr 59). Stempas

1. De stempas voor de herindelingsverkiezingen van de leden van de gemeenteraden van de gemeenten Edam-Volendam en Gooise Meren op woensdag 18 november 2015 luidt als volgt:

Oproep voor de verkiezing van de leden van de gemeenteraad op woensdag 18 november 2015

Op welke tijden kunt u stemmen?
U kunt stemmen van 7.30 uur tot 21.00 uur.

Waar kunt u stemmen?
U kunt met deze stempas stemmen in alle stemlokalen van uw gemeente.

Stemlokaal bij u in de buurt

Waar vindt u informatie over andere stemlokalen?

Contactgegevens van uw gemeente

STEMPAS

Niet vergeten en neem altijd mee als u gaat stemmen
- Deze stempas
- Uw paspoort, identiteitskaart of rijbewijs uit Nederland of een ander EU-land dat minimaal geldig is tot 19 november 2010, of een verblijfsdocument.

Strikt persoonlijk!
Deze stempas is alleen geldig voor de geadresseerde. Deze pas is het bewijs dat u mag stemmen en is alleen geldig als uw naam en adres erop gedrukt staan. Misbruik van deze persoonlijke stempas door anderen is strafbaar.

HV15



Heeft u geen stempas?
Vraag dan persoonlijk een vervangende stempas aan bij uw gemeente. Dat kan schriftelijk tot en met vrijdag 13 november 2015 of aan het loket tot en met dinsdag 17 november 2015, uiterlijk 12:00 uur.

Om te stemmen heeft u een identiteitsbewijs nodig
Een identiteitsbewijs is een paspoort, identiteitskaart of rijbewijs uit Nederland of een ander EU-land. Deze mogen bij het stemmen maximaal 5 jaar zijn verlopen. U kunt zich ook identificeren met een verblijfsdocument.

Heeft u geen identiteitsbewijs?
Vraag op tijd een identiteitsbewijs aan bij uw gemeente. Kunt u dit niet, vraag dan een schriftelijke volmacht aan bij uw gemeente. Dat kan tot uiterlijk vrijdag 13 november 2015.

Wilt u een andere kiezer uit uw eigen gemeente voor u laten stemmen?
Vul dan de volmacht hiernaast in en geef die - met een kopie van uw identiteitsbewijs - mee aan degene die voor u gaat stemmen.

Let op! Geef deze stempas en een kopie van uw identiteitsbewijs alleen mee aan een ander nadat de pas door u en uw gemachtigde is ingevuld en ondertekend.

VOLMACHTBEWIJS

Dit is mijn stempas (mijn naam staat op de voorzijde vermeld). Ik stem niet zelf en machtig onderstaande persoon om voor mij te stemmen. Ik heb die persoon daarvoor een kopie van mijn identiteitsbewijs gegeven.

Mijn handtekening

.....

Gegevens van de gemachtigde

Naam:

Adres:

Woonplaats:

Als gemachtigde moet u:

- de volmachtstem tegelijk uitbrengen met uw eigen stem;
- een kopie meenemen van het identiteitsbewijs van degene voor wie u stemt.

Let op! U mag maximaal voor twee andere kiezers stemmen voor de gemeente.

Handtekening van gemachtigde

.....

Paraaf van stembureaulid In te vullen door stembureau lid.

.....

2. Het model voor de stempas voor het referendum luidt voor de kiezers in het Europese deel van Nederland als volgt:

Oproep voor het [0]^e raadgevend referendum op [dag 00 maand 0000]

Over [welke wet / welk verdrag] gaat dit referendum?
[Naam wet / Naam verdrag]

Op welke tijden kunt u stemmen?
U kunt stemmen van 7.30 uur tot 21.00 uur.

Waar kunt u stemmen?
U kunt met deze stempas stemmen in alle stemlokalen van uw gemeente.

Stemlokaal bij u in de buurt
[Naam locatie stemlokaal]
[Straatnaam en nummer]

Waar vindt u informatie over andere stemlokalen?
[Internetadres van gemeente en nummer stadskrant]

Contactgegevens van de gemeente
[Adres loket gemeente]

[Postadres gemeente]

STEMPAS

[Voorletters en naam kiezer]
[Straatnaam en nummer]
[Postcode en plaatsnaam]

[postverwerkingscode]

[RR0/00 0000-000-0000-V/M / geboortedatum]

Niet vergeten en neem altijd mee als u gaat stemmen

- Deze stempas
- Uw paspoort, identiteitskaart of rijbewijs uit Nederland dat minimaal geldig is tot [00 maand 0000].

Strikt persoonlijk!
Deze stempas is alleen geldig voor de geadresseerde. Deze pas is het bewijs dat u mag stemmen en is alleen geldig als uw naam en adres erop gedrukt staan. Misbruik van deze persoonlijke stempas door anderen is strafbaar.

0^e
RAADGEVEND
REFERENDUM
0000



Heeft u geen stempas?
Vraag dan persoonlijk een vervangende stempas aan bij uw gemeente. Dat kan schriftelijk tot en met [dag 00 maand 0000] of aan het loket tot en met [dag 00 maand 0000], uiterlijk 12.00 uur.

Om te stemmen heeft u een identiteitsbewijs nodig
Een identiteitsbewijs is een paspoort, identiteitskaart of rijbewijs uit Nederland. Deze mogen bij het stemmen maximaal 5 jaar zijn verlopen.

Heeft u geen identiteitsbewijs?
Vraag op tijd een identiteitsbewijs aan bij uw gemeente. Kunt u dit niet, vraag dan een schriftelijke volmacht aan bij uw gemeente. Dat kan tot uiterlijk [dag 00 maand 0000].

Wilt u een andere kiezer uit uw eigen gemeente voor u laten stemmen?
Vul dan het volmachtbewijs hiernaast in en geef die - met een kopie van uw identiteitsbewijs - mee aan de kiezer die voor u gaat stemmen.

Wilt u een andere kiezer uit een andere gemeente voor u laten stemmen?
U kunt bij uw gemeente vragen om iemand uit een andere gemeente voor u te laten stemmen. Uw gemeente heeft hiervoor een aanvraagformulier. Zorg dat uw aanvraag uiterlijk [dag 00 maand 0000] binnen is bij uw gemeente.

Wilt u zelf in een andere gemeente stemmen?
U kunt dan bij uw gemeente een kiezerspas aanvragen. Uw gemeente heeft hiervoor een aanvraagformulier. Lever dat formulier uiterlijk [dag 00 maand 0000] in, of vraag uiterlijk [dag 00 maand 0000] tot 12 uur, aan het loket om een kiezerspas.

Let op! Geef deze stempas en een kopie van uw identiteitsbewijs alleen mee aan een ander nadat de pas door u en uw gemachtigde is ingevuld en ondertekend.

VOLMACHTBEWIJS

Dit is mijn stempas (mijn naam staat op de voorzijde vermeld). Ik stem niet zelf en machtig onderstaande persoon om voor mij te stemmen. Ik heb die persoon daarvoor een kopie van mijn identiteitsbewijs gegeven.

Mijn handtekening

.....

Gegevens van de gemachtigde

Naam:

Adres:

Woonplaats:

Als gemachtigde moet u:

- de volmachtstem tegelijk uitbrengen met uw eigen stem;
- een kopie meenemen van het identiteitsbewijs van degene voor wie u stemt.

Let op! U mag maximaal voor twee andere kiezers stemmen voor het [0]^e raadgevend referendum [0000].

Handtekening van de gemachtigde

.....

Paraaf van stembureau lid in te vullen door stembureau lid

.....

3. Het model voor de stempas voor het referendum luidt voor de kiezers op Bonaire, Sint Eustatius en Saba als volgt:

Oproep voor het [0]^e raadgevend referendum op [dag 00 maand 0000]

Over [welke wet / welk verdrag] gaat dit referendum?
[Naam wet / Naam verdrag]

Op welke tijden kunt u stemmen?
U kunt stemmen van 7.30 uur tot 21.00 uur.

Waar kunt u stemmen?
U kunt met deze stempas stemmen in alle stemlokalen van uw eiland.

Stemlokaal bij u in de buurt
[Naam locatie stemlokaal]
[Straatnaam en nummer]

Waar vindt u informatie over andere stemlokalen?
[Internetadres van het openbaar lichaam en nummer stadskrant]

Contactgegevens van het openbaar lichaam
[Adres loket openbaar lichaam]

[Postadres openbaar lichaam]

STEMPAS

[Voorletters en naam kiezer]
[Straatnaam en nummer]
[Postcode en plaatsnaam]

[postverwerkingscode]

[RR0/00 0000-000-0000-V/M / geboortedatum]

Niet vergeten en neem altijd mee als u gaat stemmen

- Deze stempas.
- Uw Nederlands paspoort, of een identiteitskaart of rijbewijs van uw eiland dat minimaal geldig is tot [00 maand 0000].

Strikt persoonlijk!
Deze stempas is alleen geldig voor de geadresseerde. Deze pas is het bewijs dat u mag stemmen en is alleen geldig als uw naam en adres erop gedrukt staan. Misbruik van deze persoonlijke stempas door anderen is strafbaar.

0^e RAADGEVEND REFERENDUM 0000



Heeft u geen stempas?

Vraag dan persoonlijk een vervangende stempas aan bij uw openbaar lichaam. Dat kan schriftelijk tot en met [dag 00 maand 0000] of aan het loket tot en met [dag 00 maand 0000], uiterlijk 12.00 uur.

Om te stemmen heeft u een identiteitsbewijs nodig

Een identiteitsbewijs is een Nederlands paspoort, of een identiteitskaart of rijbewijs van uw eiland. Deze mogen bij het stemmen maximaal 5 jaar zijn verlopen.

Heeft u geen identiteitsbewijs?

Vraag op tijd een identiteitsbewijs aan bij uw openbaar lichaam. Kunt u dit niet, vraag dan een schriftelijke volmacht aan bij uw openbaar lichaam. Dat kan tot uiterlijk [dag 00 maand 0000].

Wilt u een andere kiezer van uw eigen eiland voor u laten stemmen?

Vul dan de volmacht hiernaast in en geef die - met een kopie van uw identiteitsbewijs - mee aan degene die voor u gaat stemmen.

Wilt u een andere kiezer uit een ander openbaar lichaam of het Europese deel van Nederland voor u laten stemmen?

U kunt bij uw openbaar lichaam vragen om iemand uit een ander openbaar lichaam of het Europese deel van Nederland voor u te laten stemmen. Uw openbaar lichaam heeft hiervoor een aanvraagformulier. Zorg dat uw aanvraag uiterlijk [dag 00 maand 0000] binnen is bij uw openbaar lichaam.

Wilt u zelf elders stemmen?

U kunt dan bij uw openbaar lichaam een kiezerspas aanvragen. Uw openbaar lichaam heeft hiervoor een aanvraagformulier. Lever dat formulier uiterlijk [dag 00 maand 0000] in, of vraag uiterlijk [dag 00 maand 0000] tot 12 uur, aan het loket om een kiezerspas.

Let op! Geef deze stempas en een kopie van uw identiteitsbewijs alleen mee aan een ander nadat de pas door u en uw gemachtigde is ingevuld en ondertekend.

VOLMACHTBEWIJS

Dit is mijn stempas (mijn naam staat op de voorzijde vermeld). Ik stem niet zelf en machtig onderstaande persoon om voor mij te stemmen. Ik heb die persoon daarvoor een kopie van mijn identiteitsbewijs gegeven.

Mijn handtekening

.....

Gegevens van de gemachtigde

Naam:

Adres:

Woonplaats:

Als gemachtigde moet u:

- de volmachtstem tegelijk uitbrengen met uw eigen stem;
- een kopie meenemen van het identiteitsbewijs van degene voor wie u stemt.

Let op! U mag maximaal voor twee andere kiezers stemmen voor het [0]^e raadgevend referendum [0000].

Handtekening van de gemachtigde

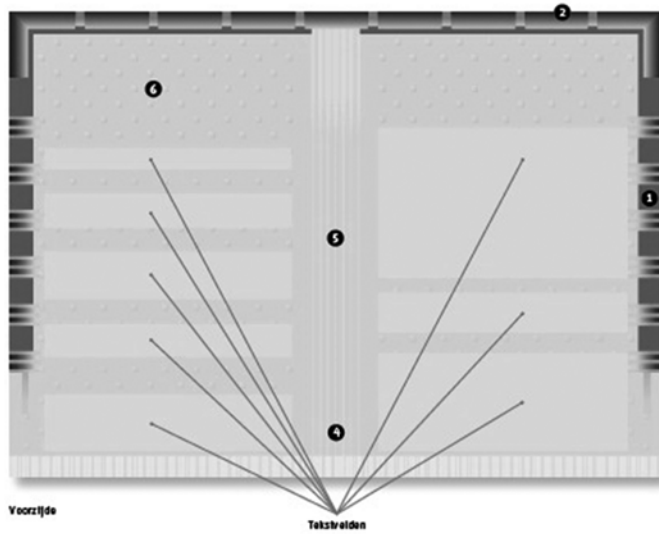
.....

Paraaf van stembureau lid in te vullen door stembureau lid

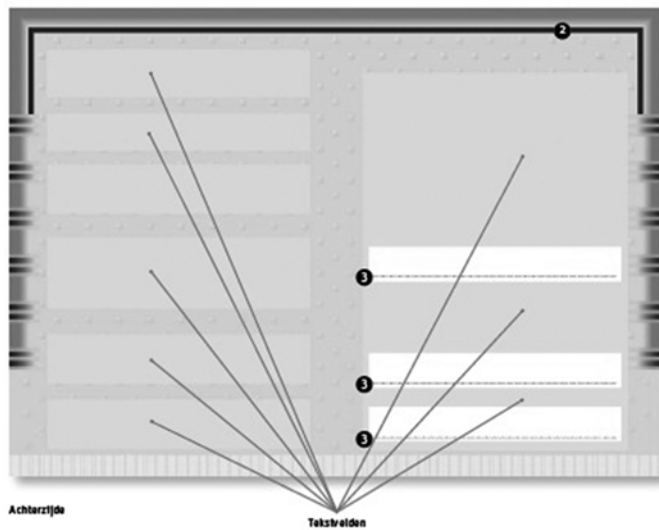
.....

Model J 7-1 (Wrr 59-62). De technische eisen aan de stempas, de kiezerspas, het schriftelijk volmachtbewijs en het briefstembewijs

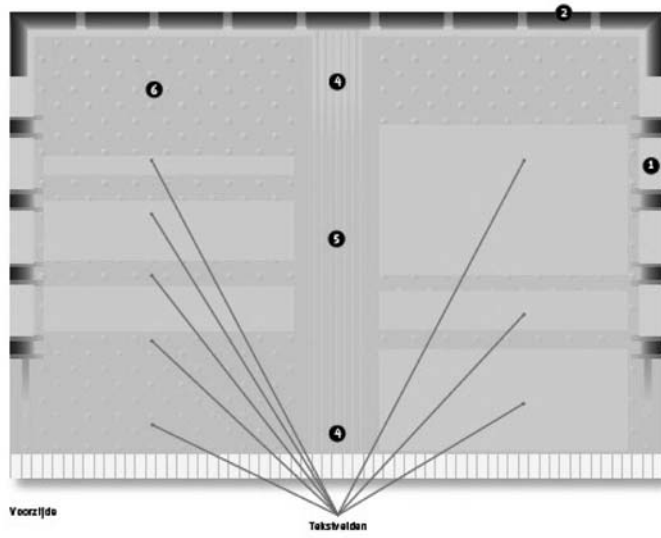
Stempas



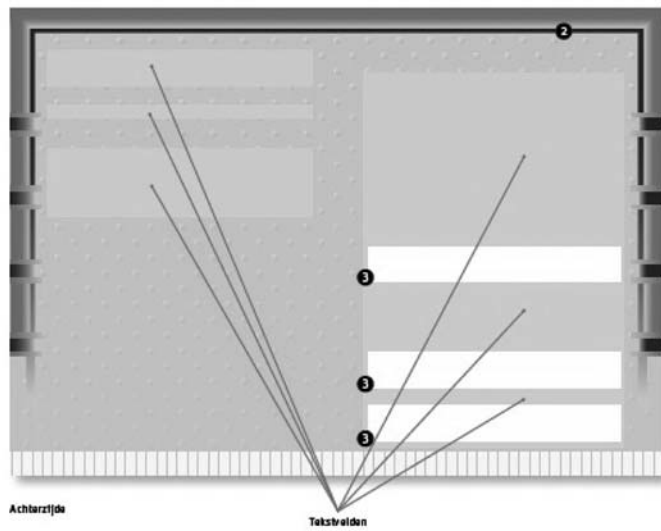
1. Per verkiezing/referendum wisselende rand en kleur
2. Steunkleur
3. Microteksten
4. Verkiezingscode/referendumcode gedrukt in holografische folie
5. Documentnaam
6. Soort verkiezing/referendum en datum



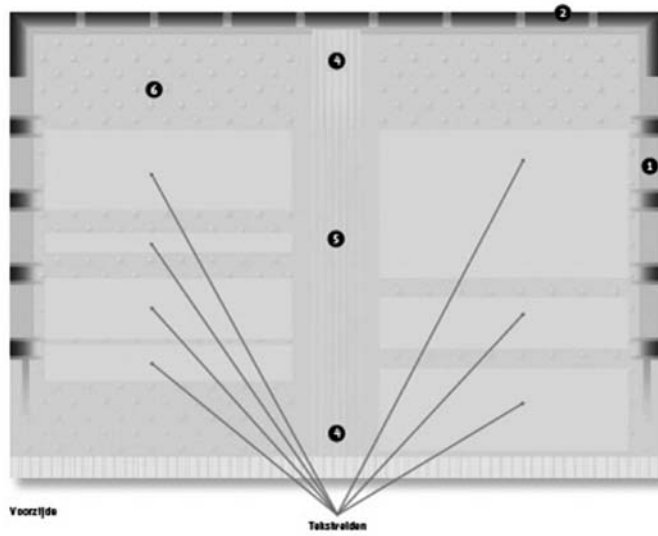
Kiezerspas



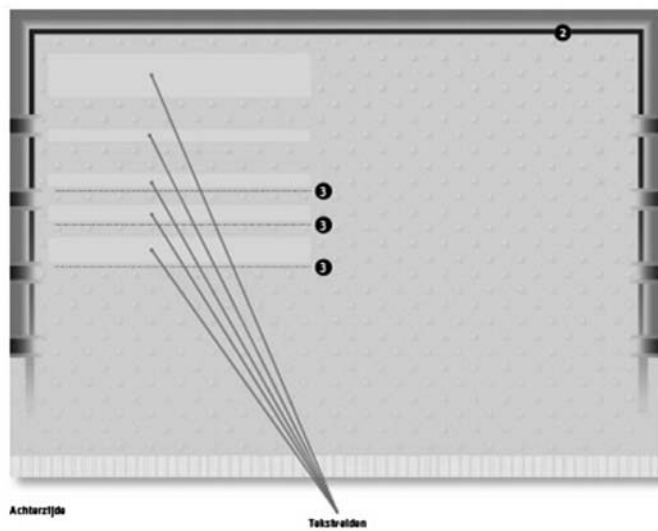
1. Per verkiezing/referendum wisselende rand en kleur
2. Steunkleur
3. Microteksten
4. Verkiezingscode/referendumcode gedrukt in holografische folie
5. Documentnaam
6. Soort verkiezing/referendum en datum



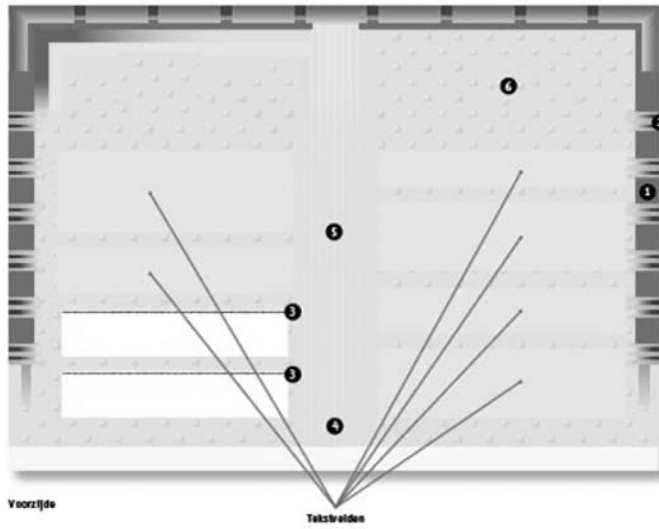
Schriftelijke volmacht



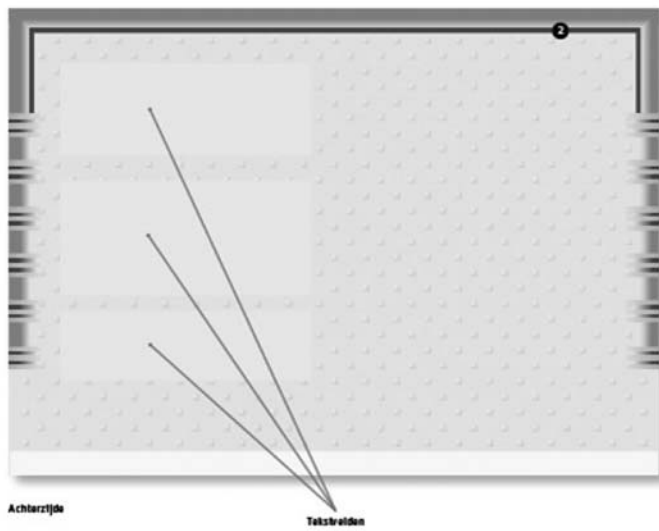
1. Per verkiezing/referendum wisselende rand en kleur
2. Steunkleur
3. Microteksten
4. Verkiezingscode/referendumcode gedrukt in holografische folie
5. Documentnaam
6. Soort verkiezing/referendum en datum



Briefstembewijs



1. Per verkiezing/referendum wisselende rand en kleur
2. Steunkleur
3. Microteksten
4. Verkiezingscode/referendumcode gedrukt in holografische folie
5. Documentnaam
6. Soort verkiezing/referendum en datum



Model J 16 (Wrr 59). Kiezershandleidingen voor verkiezingen en referenda

1. Het model voor de kiezershandleiding voor verkiezingen luidt als volgt:



Ministerie van Binnenlandse Zaken en
Koninkrijksrelaties


Uw gedrag in het stembokje







Stemmen doet u alleen.







Stem door het witte vakje voor de kandidaat rood te maken.







Fout gemaakt? Vraag een nieuw stembiljet.





Blanco stemmen? Vul dan niets in op het stembiljet!





Vouw het stembiljet na het invullen zodat de lijst niet zichtbaar is.
Daarna doet u het in de stembus.

Heeft u een vraag? Het stembureau kan u helpen.




Ministerie van Binnenlandse Zaken en
Koninkrijksrelaties

Stemgeheim



U hoeft aan niemand bekend te maken op
wie u heeft gestemd, op welke manier dan ook.
Dus ook niet door het maken van een foto.
Niemand mag u daartoe ook dwingen.

Heeft u een vraag? Het stembureau kan u helpen.



2. Het model voor de kiezershandleiding voor het referendum luidt als volgt:

 Ministerie van Binnenlandse Zaken en Koninkrijksrelaties



Uw gedrag in het stembokje



Stemmen doet u alleen.



Stem door het witte vakje voor uw keuze rood te maken.

Fout gemaakt? Vraag een nieuw stembiljet.

Blanco stemmen? Vul dan niets in op het stembiljet!

Vouw het stembiljet na het invullen zodat de stem niet zichtbaar is.
Daarna doet u het in de stembus.

Heeft u een vraag? Het stembureau kan u helpen.



Ministerie van Binnenlandse Zaken en
Koninkrijksrelaties

Stemgeheim

U hoeft aan niemand bekend te maken wat u heeft gestemd, op welke manier dan ook. Dus ook niet door het maken van een foto. Niemand mag u daartoe ook dwingen.

Heeft u een vraag? Het stembureau kan u helpen.



Model K 4 (Wrr 60). Kiezerspas

1. Het model voor de kiezerspas voor het referendum luidt voor de kiezers in het Europese deel van Nederland als volgt:

**Oproep voor het
[0]^e raadgevend referendum
op [dag 00 maand 0000]**

Over [welke wet/welk verdrag] gaat dit referendum?
[Naam wet / Naam verdrag]

Op welke tijden kunt u stemmen?
U kunt stemmen van 7.30 uur tot 21.00 uur.

Waar kunt u stemmen?
U kunt met deze kiezerspas stemmen in alle stemlokalen in heel Nederland. Adressen van de stemlokalen vindt u op de website van de gemeente waar u wilt stemmen.

Bij verlies van uw kiezerspas
Een kiezerspas wordt maar één keer verstrekt. Bent u deze kwijt, dan kunt u geen nieuwe aanvragen.

0^e RAAOGEVEND REFERENDUM 0000

KIEZERSPAS

Niet vergeten en neem altijd mee als u gaat stemmen
- Deze kiezerspas
- Uw paspoort, identiteitskaart, of rijbewijs uit Nederland dat minimaal geldig is tot [00 maand 0000].

Strikt persoonlijk!
Deze kiezerspas is alleen geldig voor de geadresseerde. Deze pas is het bewijs dat u mag stemmen en is alleen geldig als uw naam en adres erop gedrukt staan. Misbruik van deze persoonlijke kiezerspas door anderen is strafbaar.

STEM

Om te stemmen heeft u een identiteitsbewijs nodig
Een identiteitsbewijs is een paspoort, identiteitskaart of rijbewijs uit Nederland. Deze mogen bij het stemmen maximaal 5 jaar zijn verlopen.

Heeft u geen identiteitsbewijs?
Vraag op tijd een identiteitsbewijs aan bij uw gemeente.

Wilt u een andere kiezer voor u laten stemmen?
Vul dan het volmachtbewijs hiernaast in en geef die - samen met een kopie van uw identiteitsbewijs - mee aan de kiezer die voor u gaat stemmen.

Let op! Geef deze kiezerspas en een kopie van uw identiteitsbewijs alleen mee aan een ander nadat de pas door u en uw gemachtigde is ingevuld en ondertekend.

VOLMACHTBEWIJS

Dit is mijn kiezerspas (mijn naam staat op de voorzijde vermeld). Ik stem niet zelf en machtig onderstaande persoon om voor mij te stemmen. Ik heb die persoon daarvoor een kopie van mijn identiteitsbewijs gegeven.

Mijn handtekening

.....

Gegevens van de gemachtigde

Naam:

Adres:

Woonplaats:

Als gemachtigde moet u:

- de volmachtstem tegelijk uitbrengen met uw eigen stem;
- een kopie van het identiteitsbewijs meenemen van degene voor wie u stemt.

Let op! U mag maximaal voor twee andere kiezers stemmen voor het [0]^e raadgevend referendum [0000]

Handtekening van de gemachtigde

.....

Paraaf van stembureau lid. In te vullen door stembureau lid

.....



2. Het model voor de kiezerspas voor het referendum voor de kiezers op Bonaire, Sint Eustatius en Saba luidt als volgt:

**Oproep voor het
[0]^e raadgevend referendum
op [dag 00 maand 0000]**

Over [welke wet/welk verdrag] gaat dit referendum?
[Naam wet / Naam verdrag]

Op welke tijden kunt u stemmen?
U kunt stemmen van 7.30 uur tot 21.00 uur.

Waar kunt u stemmen?
U kunt met deze kiezerspas stemmen in alle stemlokalen op uw eiland.

Bij verlies van uw kiezerspas
Een kiezerspas wordt maar één keer verstreekt. Bent u deze kwijt, dan kunt u geen nieuwe aanvragen.

0^e RAAOGEVEND REFERENDUM 0000

KIEZERSPAS

[Voorletters en naam kiezer]
[Straatnaam en nummer]
[Postcode en plaatsnaam]

[postverwerkingscode]

[RR0/00]

Niet vergeten en neem altijd mee als u gaat stemmen
- Deze kiezerspas.
- Uw Nederlands paspoort of een identiteitskaart of rijbewijs van uw eiland.

Strikt persoonlijk!
Deze kiezerspas is alleen geldig voor de geadresseerde. Deze pas is het bewijs dat u mag stemmen en is alleen geldig als uw naam en adres erop gedrukt staan. Misbruik van deze persoonlijke kiezerspas door anderen is strafbaar.

STEM

Om te stemmen heeft u een identiteitsbewijs nodig
Een identiteitsbewijs is een Nederlands paspoort, of een identiteitskaart of rijbewijs van uw eiland. Deze mogen bij het stemmen maximaal 5 jaar zijn verlopen.

Heeft u geen identiteitsbewijs?
Vraag op tijd een identiteitsbewijs aan bij het openbaar lichaam.

Wilt u een andere kiezer voor u laten stemmen?
Vul dan het volmachtbewijs hiernaast in en geef die - samen met een kopie van uw identiteitsbewijs - mee aan de kiezer die voor u gaat stemmen.

Let op! Geef deze kiezerspas en een kopie van uw identiteitsbewijs alleen mee aan een ander nadat de pas door u en uw gemachtigde is ingevuld en ondertekend.

VOLMACHTBEWIJS

Dit is mijn kiezerspas (mijn naam staat op de voorzijde vermeld). Ik stem niet zelf en machtig onderstaande persoon om voor mij te stemmen. Ik heb die persoon daarvoor een kopie van mijn identiteitsbewijs gegeven.

Mijn handtekening

.....

Gegevens van de gemachtigde

Naam:

Adres:

Woonplaats:

Als gemachtigde moet u:
- de volmachtstem tegelijk uitbrengen met uw eigen stem;
- een kopie van het identiteitsbewijs meenemen van degene voor wie u stemt.

Let op! U mag maximaal voor twee andere kiezers stemmen voor het [0]^e raadgevend referendum [0000]

Handtekening van de gemachtigde

.....

Paraaf van stembureaulid. In te vullen door stembureaulid

.....



Model L 11 (Wrr 61). Schriftelijk volmachtbewijs

1. Het schriftelijk volmachtbewijs voor de herindelingsverkiezingen van de leden van de gemeenteraden van de gemeenten Edam-Volendam en Gooise Meren op woensdag 18 november 2015 luidt als volgt:

Oproep voor de verkiezing van de leden van de gemeenteraad op woensdag 18 november 2015

Persoonsgegevens volmachtgever

Voor welke gemeente kunt u stemmen?

Op welke tijden kunt u stemmen?
U kunt stemmen van 7.30 uur tot 21.00 uur.

Waar kunt u stemmen?
U kunt met dit volmachtbewijs stemmen in alle stemlokalen in uw eigen gemeente. Adressen van de stemlokalen vindt u op de website van de gemeente waar u wilt stemmen.

De volmachtstem mag u alleen uitbrengen op het moment dat u zelf stemt voor de gemeente.

S
C
H
R
I
F
T
E
L
I
J
K
VOLMAGTBEWIJS

Niet vergeten en neem altijd mee als u gaat stemmen

- Uw eigen stempas en dit volmachtbewijs
- Uw paspoort, identiteitskaart of rijbewijs uit Nederland of een ander EU-land dat minimaal geldig is tot 19 november 2010, of een verblijfsdocument.

Strikt persoonlijk!
Met dit volmachtbewijs toont u aan dat u voor een andere kiezer een stem mag uitbrengen. Deze volmacht is alleen geldig als uw naam en adres erop gedrukt staan. Misbruik van dit persoonlijke volmachtbewijs door anderen is strafbaar.

STEM

Om te stemmen heeft u een identiteitsbewijs nodig
Een identiteitsbewijs is een paspoort, identiteitskaart of rijbewijs uit Nederland of een ander EU-land. Deze mogen bij het stemmen maximaal 5 jaar zijn verlopen. U kunt zich ook identificeren met een verblijfsdocument.

Heeft u geen identiteitsbewijs?
Vraag op tijd een identiteitsbewijs aan bij uw gemeente.

Bij verlies van uw volmachtbewijs
Een volmachtbewijs wordt maar één keer verstrekt. Bent u deze kwijt, dan kunt u geen nieuwe aanvragen.

U mag maximaal voor twee andere kiezers stemmen voor de gemeente.



2. Het model voor het schriftelijk volmachtbewijs voor het referendum luidt voor de kiezers in het Europese deel van Nederland als volgt:

**Oproep voor het
[0]^e raadgevend referendum
op [dag 00 maand 0000]**

Persoonsgegevens volmachtgever
[Voorletters en naam volmachtgever]
[Straatnaam en nummer]
[Postcode en plaatsnaam]

Over [welke wet/welk verdrag] gaat dit referendum?
[Naam wet / Naam verdrag]

Op welke tijden kunt u stemmen?
U kunt stemmen van 7.30 uur tot 21.00 uur.

Waar kunt u stemmen?
U kunt met dit volmachtbewijs stemmen in alle stemlokalen in heel Nederland. Adressen van de stemlokalen vindt u op de website van de gemeente waar u wilt stemmen.

De volmachtstem mag u alleen uitbrengen op het moment dat u zelf stemt voor het [0]^e raadgevend referendum [0000].

0^e
RAADGEVEND
REFERENDUM
0000

**S
C
H
R
I
F
T
E
L
I
J
K
V
O
L
M
A
C
H
T
B
E
W
I
J
S**

[Voorletters en naam kiezer]
[Straatnaam en nummer]
[Postcode en plaatsnaam]

[postverwerkingscode]

[RR0/00]

Niet vergeten en neem altijd mee als u gaat stemmen
- Uw eigen stempas of kiezerspas en dit volmachtbewijs
- Uw paspoort, identiteitskaart, of rijbewijs uit Nederland dat minimaal geldig is tot [00 maand 0000].

Strikt persoonlijk!
Met dit volmachtbewijs toont u aan dat u voor een andere kiezer een stem mag uitbrengen. Deze volmacht is alleen geldig als uw naam en adres erop gedrukt staan. Misbruik van dit persoonlijke volmachtbewijs door anderen is strafbaar.

STEM

Om te stemmen heeft u een identiteitsbewijs nodig
Een identiteitsbewijs is een paspoort, identiteitskaart of rijbewijs uit Nederland. Deze mogen bij het stemmen maximaal 5 jaar zijn verlopen.

Heeft u geen identiteitsbewijs?
Vraag op tijd een identiteitsbewijs aan bij uw gemeente.

Bij verlies van uw volmachtbewijs
Een volmachtbewijs wordt maar één keer verstrekt. Bent u deze kwijt, dan kunt u geen nieuwe aanvragen.

U mag maximaal voor twee andere kiezers stemmen voor het [0]^e raadgevend referendum [0000].



3. Het model voor het schriftelijk volmachtbewijs voor het referendum luidt voor de kiezers op Bonaire, Sint Eustatius en Saba als volgt:

**Oproep voor het
[0]^e raadgevend referendum
op [dag 00 maand 0000]**

Persoonsgegevens volmachtgever
[Voorletters en naam volmachtgever]
[Straatnaam en nummer]
[Postcode en plaatsnaam]

Over [welke wet/welk verdrag] gaat dit referendum?
[Naam wet / Naam verdrag]

Op welke tijden kunt u stemmen?
U kunt stemmen van 7.30 uur tot 21.00 uur.

Waar kunt u stemmen?
U kunt met dit volmachtbewijs stemmen in alle stemlokalen op uw eiland.

De volmachtstem mag u alleen uitbrengen op het moment dat u zelf stemt voor het [0]^e raadgevend referendum [0000].

0^e
RAADGEVEND
REFERENDUM
0000

**S C H R I F T E L I J K
VOLMACHTBEWIJS**

[Voorletters en naam kiezer]
[Straatnaam en nummer]
[Postcode en plaatsnaam]

[postverwerkingscode]

[RR0/00]

Niet vergeten en neem altijd mee als u gaat stemmen
- Uw eigen stempas of kiezerspas en dit volmachtbewijs.
- Uw Nederlands paspoort, of een identiteitskaart of rijbewijs van uw eiland dat minimaal geldig is tot [00 maand 0000].

Strikt persoonlijk!
Met dit volmachtbewijs toont u aan dat u voor een andere kiezer een stem mag uitbrengen. Deze volmacht is alleen geldig als uw naam en adres erop gedrukt staan. Misbruik van dit persoonlijke volmachtbewijs door anderen is strafbaar.

STEM

Om te stemmen heeft u een identiteitsbewijs nodig
Een identiteitsbewijs is een Nederlands paspoort, of een identiteitskaart of rijbewijs van uw eiland. Deze mogen bij het stemmen maximaal 5 jaar zijn verlopen.

Heeft u geen identiteitsbewijs?
Vraag op tijd een identiteitsbewijs aan bij het openbaar lichaam.

Bij verlies van uw volmachtbewijs
Een volmachtbewijs wordt maar één keer verstrekt. Bent u deze kwijt, dan kunt u geen nieuwe aanvragen.

U mag maximaal voor twee andere kiezers stemmen voor het [0]^e raadgevend referendum [0000].



Model M 6-2 (Wrr 62). Briefstembewijs

1. Het model voor het briefstembewijs voor het referendum luidt voor kiezers buiten Nederland die niet wonen op Aruba, Curaçao en Sint Maarten als volgt:

0000000 / 00 00000000000 / X / 00-00-0000

Bestemd voor:
[voornaam, voorletters en naam]
[adresregel 1]
[adresregel 2]
[adresregel 3]
[adresregel 4]

Verklaring van de persoon die de stem uitbrengt
Dit is mijn briefstembewijs en mijn naam staat op dit briefstembewijs. Ik verklaar dat ik het bijgevoegde stembiljet zelf heb ingevuld.

Datum ondertekening

Mijn handtekening

Ooproep voor het [0]e raadgevend referendum op [dag 00 maand 0000]

Over [welke wet/welk verdrag] gaat dit referendum?
[Naam wet / Naam verdrag]

Wanneer ontvangt u het stembiljet?
Binnenkort ontvangt u per e-mail of per post het stembiljet. Meer informatie vindt u op www.denhaag.nl/kiezersbuitenland

Tot wanneer kunt u stemmen?
Uw briefstem in de oranje retourenveloppe dient uiterlijk op [00 maand 0000] om 15.00 uur lokale tijd door het briefstembureau te zijn ontvangen.

Hoe stuurt u het stembiljet terug?
Stuur de oranje retourenveloppe naar het briefstembureau met:
- het ondertekende briefstembewijs,
- de aparte witte enveloppe met het door u ingevulde stembiljet.

Adres briefstembureau
U stuurt de oranje retourenveloppe met het stembiljet en ondertekende briefstembewijs terug naar het briefstembureau. Het retouradres staat vermeld op de enveloppe. U kunt de oranje retourenveloppe ook naar een ander briefstembureau sturen. Adressen van briefstembureaus kunt u vinden op www.denhaag.nl/kiezersbuitenland. Of u kunt de enveloppe persoonlijk bij het briefstembureau afgeven.

Een vervangend briefstembewijs aanvragen
Bewaar dit bewijs goed. Zonder briefstembewijs kunt u niet stemmen. Raakt u dit briefstembewijs kwijt, dan kunt u tot en met [dag 00 maand 0000] een vervangend briefstembewijs aanvragen bij de gemeente Den Haag. Meer informatie op www.denhaag.nl/kiezersbuitenland

Een nieuwe oranje retourenveloppe aanvragen
Zonder oranje retourenveloppe kunt u niet stemmen. Raakt u de oranje retourenveloppe kwijt, dan kunt u een nieuwe oranje retourenveloppe krijgen van de gemeente Den Haag via kbn.verkiezingen@denhaag.nl of van een Nederlandse ambassade.

Strikt persoonlijk!
Dit briefstembewijs is alleen geldig voor de geadresseerde. Met dit briefstembewijs verklaart de burgemeester van de gemeente Den Haag dat u bevoegd bent per brief te stemmen.

Let op!
Uw stem wordt alléén geteld als:
- u het stembiljet terugstuurt in de daarvoor bestemde oranje retourenveloppe;
- uw retourenveloppe niet meer dan één stembiljet bevat;
- dit briefstembewijs door u is ondertekend;
- uw retourenveloppe voldoende is gefrankeerd;
- uw retourenveloppe op tijd binnen is bij het briefstembureau.

BRIEFSTEMBEWIJS

Oe RAADGEVEND REFERENDUM 0000



2. Het model voor het briefstembewijs voor het referendum luidt voor kiezers buiten Nederland die wonen op Aruba, Curaçao en Sint Maarten als volgt:

0000000 / 00 00000000000 / X / 00-00-0000

Bestemd voor:
[voornaam, voorletters en naam]
[adresregel 1]
[adresregel 2]
[adresregel 3]
[adresregel 4]

Verklaring van de persoon die de stem uitbrengt
Dit is mijn briefstembewijs en mijn naam staat op dit briefstembewijs. Ik verklaar dat ik het bijgevoegde stembiljet zelf heb ingevuld.

Datum ondertekening

Mijn handtekening

Ooproep voor het [0]e raadgevend referendum op [dag 00 maand 0000]

Over [welke wet/welk verdrag] gaat dit referendum?
[Naam wet / Naam verdrag]

Wanneer ontvangt u de papieren om te stemmen?
Kort na [00 maand 0000] kunt u de papieren om te stemmen ophalen bij het kantoor van de Nederlandse Vertegenwoordiging. Heeft u op het registratieformulier vermeld dat u de papieren om te stemmen per post wilt ontvangen dan krijgt u die per post. Denkt u er aan dat het langer kan duren voordat u de papieren via de post ontvangt.

Tot wanneer kunt u stemmen?
Uw briefstem in de oranje retourenveloppe dient uiterlijk op [00 maand 0000] om 15.00 uur lokale tijd te zijn ontvangen.

BRIEFSTEMBEWIJS

0e RAADGEVEND REFERENDUM 0000

Hoe brengt u uw stem uit?

1. Vul het stembiljet in, volgens de instructie.
2. Stop het stembiljet in de witte enveloppe.
3. Onderteken het briefstembewijs.
4. Stop in de oranje enveloppe: het briefstembewijs en de witte enveloppe met daarin het stembiljet.
5. Bij voorkeur geeft u de oranje enveloppe af bij het kantoor van de Nederlandse Vertegenwoordiging. Kiest u ervoor om de oranje enveloppe per post terug te sturen, dan loopt u mogelijk het risico dat uw stem niet (op tijd) wordt ontvangen.

Waar moet u uw stem inleveren?
De adressen van de Nederlandse Vertegenwoordigingen zijn:

- Vertegenwoordiging van Nederland in Aruba
L.G. Smith Boulevard 44 Oranjestad, Aruba
Postbus 5287
- Vertegenwoordiging van Nederland in Curaçao
Scharlooweg 55 Willemstad, Curaçao
Postbus 441
- Vertegenwoordiging van Nederland in Sint Maarten
Frontstreet 26 Philipsburg, Sint Maarten
Postbus 502

Let op!
Uw stem wordt alléén geteld als:

- u het stembiljet terugstuurt in de oranje retourenveloppe;
- uw retourenveloppe niet meer dan één stembiljet bevat;
- dit briefstembewijs door u is ondertekend;
- uw retourenveloppe op tijd binnen is bij het briefstembureau;
- uw retourenveloppe voldoende is gefrankeerd (als u het per post terugstuurt).

Een vervangend briefstembewijs aanvragen
Bewaar dit bewijs goed. Zonder briefstembewijs kunt u niet stemmen. Raakt u dit briefstembewijs kwijt, dan kunt u een vervangend briefstembewijs aanvragen bij de Nederlandse Vertegenwoordiging in Aruba, Curaçao of Sint Maarten. U kunt op het kantoor van de Vertegenwoordiger tot uiterlijk [00 maand 0000], 12.00 uur, een vervangend briefstembewijs aanvragen. U kunt ook schriftelijk een vervangend briefstembewijs aanvragen. Een schriftelijk verzoek moet uiterlijk [00 maand 0000] bij de Nederlandse Vertegenwoordiging ontvangen zijn. Kiest u ervoor het vervangend briefstembewijs schriftelijk aan te vragen, dan loopt u mogelijk het risico dat het verzoek niet (op tijd) wordt ontvangen en u geen vervangend briefstembewijs ontvangt. De adressen van de Nederlandse Vertegenwoordigingen vindt u onder de rubriek "waar moet u uw stem inleveren".

Een nieuwe oranje retourenveloppe vragen
Zonder oranje retourenveloppe kunt u niet stemmen. Raakt u de oranje retourenveloppe kwijt, dan kunt u een nieuwe enveloppe krijgen van de Nederlandse Vertegenwoordiging in Aruba, Curaçao of Sint Maarten. De adressen van de Nederlandse Vertegenwoordigingen vindt u onder de rubriek "waar moet u uw stem inleveren".

Strikt persoonlijk!
Dit briefstembewijs is alleen geldig voor de geadresseerde. Met dit briefstembewijs verklaart de Nederlandse Vertegenwoordiging in Aruba, Curaçao of Sint Maarten dat u bevoegd bent per brief te stemmen.



Model Wrr 37 Proces-verbaal van de beoordeling van het inleidend verzoek

Met dit formulier doet de voorzitter van het centraal stembureau verslag van de werkzaamheden in het kader van de beoordeling van het inleidend verzoek tot het houden van een referendum.

1. Onderwerp

Dit proces-verbaal heeft betrekking op het inleidend verzoek tot het houden van een referendum over

2. Aantal ingediende verzoeken

Het aantal ingediende verzoeken bedraagt _____

3. Aantal geldige en ongeldige verzoeken

Alleen invullen indien het aantal ingediende verzoeken 10.000 of meer bedraagt

Het aantal geldige verzoeken bedraagt _____

Het aantal ongeldige verzoeken bedraagt _____

Toelichting op de berekening:

4. Besluit inzake de toelating van het inleidend verzoek

Het centraal stembureau heeft besloten het inleidend verzoek tot het houden van een referendum over [de bovenvermelde wet / het bovenvermelde verdrag] [toe te laten / niet toe te laten], omdat hiervoor het wettelijk voorgeschreven aantal ondersteuningsverklaringen [niet] is ingediend. Ingevolge artikel 32, tweede lid, van de Wet raadgevend referendum zijn 10.000 geldige verzoeken vereist.

5. Ondertekening

Datum _____

Naam voorzitter _____

Handtekening _____



Model Wrr 52 Proces-verbaal van de beoordeling van het definitief verzoek

Met dit formulier doet het centraal stembureau verslag van de werkzaamheden in het kader van de beoordeling van het definitief verzoek tot het houden van een referendum.

1. Onderwerp

Dit proces-verbaal heeft betrekking op het definitief verzoek tot het houden van een referendum over

2. Zitting

Datum zitting _____

Tijdstip zitting 10:00 uur

3. Aantal afgelegde ondersteuningsverklaringen

Het aantal afgelegde ondersteuningsverklaringen bedraagt _____

4. Aantal geldige en ongeldige ondersteuningsverklaringen

Alleen invullen indien het aantal afgelegde ondersteuningsverklaringen 300.000 of meer bedraagt

Het aantal geldige ondersteuningsverklaringen bedraagt _____

Het aantal ongeldige ondersteuningsverklaringen bedraagt _____

Toelichting op de berekening:

5. Bezwaren van aanwezige kiezers

Tijdens de zitting zijn:

geen bezwaren ingebracht.

bezwaren ingebracht: zie gewaarmerkte bijlage met opmerkingen van het centraal stembureau.

6. Besluit inzake de toelating van het definitief verzoek

Het centraal stembureau heeft besloten het definitief verzoek tot het houden van een referendum over [de bovenvermelde wet / het bovenvermelde verdrag] [toe te laten / niet toe te laten], omdat hiervoor het wettelijk voorgeschreven aantal ondersteuningsverklaringen [niet] is ingediend. Ingevolge artikel 44, tweede lid, van de Wet raadgevend referendum zijn 300.000 geldige verzoeken vereist.

7. Ondertekening

Datum _____

Naam en handtekening voorzitter _____



Naam en handtekening leden

Aanvullen met benodigde regels.

Bijlage

Tijdens de zitting zijn door aanwezige kiezers de volgende bezwaren ingebracht:

Naar aanleiding van bovenstaande bezwaren merkt het centraal stembureau het volgende op:

paraaf voorzitter



Model Wrr 58 Stembiljet

(voorzijde)¹²³

STEMBILJET
voor het raadgevend referendum
op [weekdag] [dd mm jjjj]

[volnummer referendum] [jaartal referendum]

Bent u **voor** of **tegen** [aanduiding van de wet / het verdrag]?



U stemt door het rood maken van één wit stipje.

¹ Op de achterzijde van het stembiljet worden gedrukt:

- de handtekening, bedoeld in artikel 58, eerste lid, van de Wet raadgevend referendum, zoveel malen dat zij, hoe het stembiljet ook wordt gevouwen, geheel of ten dele zichtbaar blijft.
- een aanduiding van de kieskring.
- volnummer en jaartal van het referendum

² Indien in een gemeente twee of meer stemmingen gelijktijdig plaatsvinden, worden op de voor- en achterzijde van het stembiljet over de gehele breedte een voor de stemming onderscheidend kenmerk in de vorm van één of meer kleurenbalken gedrukt, zodanig dat het goed zichtbaar is als het stembiljet is open- of dichtgevouwen.

³ Het stembiljet voor het referendum wordt voorzien van een echtheidskenmerk dat voor de stemming door de minister van Binnenlandse Zaken en Koninkrijksrelaties wordt voorgeschreven.

BIJLAGE 2 BIJ ARTIKEL II VAN DE REGELING VAN DE MINISTER VAN BINNENLANDSE ZAKEN EN KONINKRIJKSRELATIES VAN 13 NOVEMBER 2015, NR. 2015-0000520304, HOUDENDE WIJZIGING VAN DE KIES- EN REFERENDUMREGELING EN DE TIJDELIJKE EXPERIMENTENREGELING STEMBILJETTEN VOOR KIEZERS BUITEN NEDERLAND IN VERBAND MET DE VASTSTELLING VAN ENKELE MODELLEN

Model A. De stembiljetten voor kiezers buiten Nederland bij de verkiezing van het Europees Parlement en bij het referendum

1. Het model voor het stembiljet voor kiezers buiten Nederland bij de verkiezing van het Europees Parlement luidt als volgt¹:

Maatvoering stembiljet

Stembiljet
voor de verkiezing van [naam van de verkiezing] op [dag 00] maand [jaar]

Stap 1 Kleur bij stap 1 de witte stip bij de lijst van uw keuze: rood, zwart, blauw of groen.

1. Naam lijst maximaal vijfendertig tekens
2. Naam lijst maximaal vijfendertig tekens
3. Naam lijst maximaal vijfendertig tekens
4. Naam lijst maximaal vijfendertig tekens
5. Naam lijst maximaal vijfendertig tekens
6. Naam lijst maximaal vijfendertig tekens
7. Naam lijst maximaal vijfendertig tekens
8. Naam lijst maximaal vijfendertig tekens
9. Naam lijst maximaal vijfendertig tekens
10. Naam lijst maximaal vijfendertig tekens
11. Naam lijst maximaal vijfendertig tekens
12. Naam lijst maximaal vijfendertig tekens
13. Naam lijst maximaal vijfendertig tekens
14. Naam lijst maximaal vijfendertig tekens
15. Naam lijst maximaal vijfendertig tekens
16. Naam lijst maximaal vijfendertig tekens
17. Naam lijst maximaal vijfendertig tekens
18. Naam lijst maximaal vijfendertig tekens
19. Naam lijst maximaal vijfendertig tekens
20. Naam lijst maximaal vijfendertig tekens
21. Naam lijst maximaal vijfendertig tekens
22. Naam lijst maximaal vijfendertig tekens
23. Naam lijst maximaal vijfendertig tekens
24. Naam lijst maximaal vijfendertig tekens
25. Naam lijst maximaal vijfendertig tekens
26. Naam lijst maximaal vijfendertig tekens
27. Naam lijst maximaal vijfendertig tekens
28. Naam lijst maximaal vijfendertig tekens

Stap 2 Kleur bij stap 2 de witte stip bij het nummer van de kandidaat van uw keuze. Namen van de kandidaten staan in het kandidatenoverzicht. Let op! Kies bij stap 1 eerst een lijst, anders is uw stem ongeldig.

1 2 3 4 5 6 7 8 9 10 11 12 13 14 15 16 17 18 19 20
21 22 23 24 25 26 27 28 29 30 31 32 33 34 35 36 37 38 39 40
41 42 43 44 45 46 47 48 49 50 51 52 53 54 55 56 57 58 59 60
61 62 63 64 65 66 67 68 69 70 71 72 73 74 75 76 77 78 79 80

¹ De logo's worden in kleur geplaatst op het stembiljet dat per e-mail of per post wordt toegezonden aan de kiezer. De kiezer die het stembiljet print, kan het stembiljet in kleur of in grijs tinten printen.



Model C. Het verzoek om een vervangend briefstembewijs voor kiezers buiten Nederland

Verzoek om een nieuw briefstembewijs

Met dit formulier vraagt u een nieuw briefstembewijs aan. U woont niet in Aruba, Curaçao of Sint Maarten.

Wie kunnen een nieuw briefstembewijs aanvragen?

U moet als kiezer zijn geregistreerd voor de verkiezing van de Tweede Kamer / het Europees Parlement / het referendum over [aanduiding van de wet / het verdrag]. Uw vorige briefstembewijs bent u kwijt of heeft u niet ontvangen.

Tot wanneer kunt u dit verzoek indienen?

Het schriftelijk verzoek moet uiterlijk [datum] zijn ontvangen.

Waar moet het formulier naar toe?

Het formulier moet naar de gemeente 's-Gravenhage. Dit kan via de e-mail (als gescande bijlage) naar [e-mail] of per post naar [postadres]. U kunt het ook afgeven of per post sturen naar de Nederlandse ambassade of consulaire post.

Wat gebeurt er met het oude briefstembewijs?

Als u een nieuw briefstembewijs krijgt, wordt het oude briefstembewijs ongeldig. Daar kan dan niet meer mee worden gestemd.

1. Uw gegevens

Zijn uw gegevens al ingevuld en klopt er iets niet? Verbeter dit dan hieronder.

achternaam	eerste voornaam (voluit) en overige voorletters	geboortedatum (dd-mm-jjjj)	
_____	_____	__ - __ -	
__ __ __			
<input type="checkbox"/> man <input type="checkbox"/> vrouw	burgerservicenummer (BSN)	Uw dossiernummer	
_____	_____	_____	
woonadres	postcode	plaats	land
_____	_____	_____	_____

_____		e-mailadres (optioneel)	
_____		_____	

(Tijdelijk) Postadres

Wilt u uw nieuwe briefstembewijs op een ander (tijdelijk) adres ontvangen dan het adres dat hiervoor is ingevuld?

Vul dan hieronder het gewenste postadres in.

postadres	postcode	plaats	land
_____	_____	_____	_____

Uw gegevens worden alleen gebruikt voor doeleinden die betrekking hebben op verkiezingen of referenda.



2. Een kopie van uw identiteitsbewijs

U voegt een kopie van één van onderstaande documenten bij. Daarmee toont u aan dat u zelf het verzoek doet. Het document moet geldig zijn op [datum]. Als u zich per e-mail dit verzoek doet, kunt u dit bewijs als gescande bijlage meesturen.

Ter identificatie voeg ik het volgende document bij:

- kopie van een geldig Nederlands paspoort.
- kopie van een geldig Nederlandse identiteitskaart.
- kopie van een geldige identiteitskaart van Bonaire, Sint Eustatius of Saba.
- kopie van een geldige identiteitskaart van Aruba, Curaçao of Sint Maarten waarop de Nederlandse nationaliteit staat vermeld.
- kopie van een verklaring omtrent het bezit van het Nederlanderschap (niet ouder dan drie jaar), afgegeven door het Nederlandse ministerie van Buitenlandse Zaken of door een Nederlandse ambassade of een Nederlands consulaat.
- kopie van een proces-verbaal dat van een vermissing van één van bovenstaande documenten op ambtseed is opgemaakt door een opsporingsambtenaar van de Nederlandse politie of de politie van Aruba, Curaçao of Sint Maarten, in combinatie met een kopie van een document van de kiezer op diens naam en voorzien van zijn foto.

3. Ondertekening

Datum _____

Handtekening _____

Let op: zonder uw handtekening op dit formulier en een kopie van uw identiteitsbewijs wordt uw verzoek om een vervangend briefstembewijs geweigerd.



Model D. Het verzoek om een vervangend briefstembewijs voor kiezers in Aruba, Curaçao of Sint Maarten

Verzoek om een nieuw briefstembewijs voor kiezers in Aruba, Curaçao of Sint Maarten

Met dit formulier vraagt u een nieuw briefstembewijs aan. U woont in Aruba, Curaçao of Sint Maarten.

Wie kunnen een nieuw briefstembewijs aanvragen?

U moet als kiezer zijn geregistreerd voor de verkiezing van de Tweede Kamer / het Europees Parlement / het referendum over [aanduiding van de wet / het verdrag]. Uw vorige briefstembewijs bent u kwijt of heeft u niet ontvangen.

Tot wanneer kunt u dit verzoek indienen?

Een schriftelijk verzoek moet uiterlijk [datum] zijn ontvangen door de Vertegenwoordiging.

Tot [datum] kunt u het verzoek nog persoonlijk bij de Vertegenwoordiging indienen.

Wat gebeurt er met uw oude briefstembewijs?

Als u een nieuw briefstembewijs krijgt, wordt het oude briefstembewijs ongeldig. Daar kan dan niet meer mee worden gestemd.

1. Uw gegevens

Zijn uw gegevens al ingevuld en klopt er iets niet? Verbeter dit dan hieronder.

achternaam	eerste voornaam (voluit) en overige voorletters	geboortedatum (dd-mm-jjjj)
_____	_____	____-____-____
adres	plaats (indien van toepassing)	land
_____	_____	_____
telefoonnummer (optioneel)	e-mailadres (optioneel)	<input type="checkbox"/> man <input type="checkbox"/> vrouw
_____	_____	
burgerservicenummer (BSN) (indien vermeld op uw Nederlandse paspoort of identiteitskaart)	Uw dossiernummer	
_____	_____	

Uw gegevens worden alleen gebruikt voor doeleinden die betrekking hebben op verkiezingen of referenda.

(Tijdelijk) Postadres

Wilt u uw nieuwe briefstembewijs op een ander (tijdelijk) adres ontvangen dan het adres dat hiervoor is ingevuld?

Vul dan hieronder het gewenste postadres in.

postadres	postcode	plaats	land
_____	_____	_____	_____

Uw gegevens worden alleen gebruikt voor doeleinden die betrekking hebben op verkiezingen of referenda.



2. Een kopie van uw identiteitsbewijs

U voegt een kopie van één van onderstaande documenten bij. Daarmee toont u aan dat u zelf het verzoek doet. Het document moet geldig zijn op [datum]. Als u zich per e-mail dit verzoek doet, kunt u dit bewijs als gescande bijlage meesturen.

Ter identificatie voeg ik het volgende document bij:

- kopie van een geldig Nederlands paspoort.
- kopie van een geldig Nederlandse identiteitskaart.
- kopie van een geldige identiteitskaart van Bonaire, Sint Eustatius of Saba.
- kopie van een geldige identiteitskaart van Aruba, Curaçao of Sint Maarten waarop de Nederlandse nationaliteit staat vermeld.
- kopie van een verklaring omtrent het bezit van het Nederlanderschap (niet ouder dan drie jaar), afgegeven door het Nederlandse ministerie van Buitenlandse Zaken of door een Nederlandse ambassade of een Nederlands consulaat.
- kopie van een proces-verbaal dat van een vermissing van één van bovenstaande documenten op ambtseed is opgemaakt door een opsporingsambtenaar van de Nederlandse politie of de politie van Aruba, Curaçao of Sint Maarten, in combinatie met een kopie van een document van de kiezer op diens naam en voorzien van zijn foto.

3. Ondertekening

Datum _____

Handtekening _____

Let op: zonder uw handtekening op dit formulier en een kopie van uw identiteitsbewijs wordt uw verzoek om een vervangend briefstembewijs geweigerd.



TOELICHTING

1. Introductie

Met de onderhavige regeling zijn wijzigingen aangebracht in de Kies- en referendumregeling en in de Tijdelijke experimentenregeling stembiljetten voor kiezers buiten Nederland. De wijzigingen voorzien in de vaststelling van enkele modellen die benodigd zijn bij de stemming voor een referendum dat plaatsvindt op grond van de Wet raadgevend referendum.

2. Wijziging van de Kies- en referendumregeling

2.1. Algemeen

Deze regeling voorziet in de vaststelling van de modellen voor de stempas, de kiezerspas, het schriftelijk volmachtbewijs, het briefstembewijs, de kiezershandleiding en het stembiljet voor het referendum. Hiermee zijn zes van de 27 modellen, bedoeld in de Wet raadgevend referendum, vastgesteld. De overige 21 modellen waren reeds vastgesteld met de regeling van de Minister van Binnenlandse Zaken en Koninkrijksrelaties van 12 mei 2015, nr. 2015-0000259658, houdende wijziging van de Kiesregeling in verband met de uitvoering van de Wet raadgevend referendum en het Besluit raadgevend referendum.

Deze regeling voorziet tevens in vervanging van model J 7-1 inzake de technische eisen van de stempas, de kiezerspas, het volmachtbewijs en het briefstembewijs, waardoor het geschikt is voor toepassing bij zowel verkiezingen op grond van de Kieswet als referenda op grond van de Wet raadgevend referendum. Tot slot is van de gelegenheid gebruik gemaakt om de modellen Wrr 37 en Wrr 52 opnieuw vast te stellen, met als doel enige wijzigingen van beperkte omvang tot stand te brengen.

2.2. Toelichting op de modellen

Model J 7 (Wrr 59), Model K 4 (Wrr 60), Model L 11 (Wrr 61) en Model M 6-2 (Wrr 62)

Deze modellen betreffen de modellen voor respectievelijk de stempas, de kiezerspas, het schriftelijk volmachtbewijs en het briefstembewijs voor het referendum. Voor de stempas, de kiezerspas en het schriftelijk volmachtbewijs zijn telkens twee modellen vastgesteld: een voor de kiezers in het Europese deel van Nederland, en een voor de kiezers op Bonaire, Sint Eustatius en Saba. Voor het briefstembewijs zijn eveneens twee modellen vastgesteld: een voor kiezers buiten Nederland die wonen op Aruba, Curaçao of Sint Maarten, en een voor kiezers buiten Nederland die elders woonachtig zijn. De modellen voor de stempas en het schriftelijk volmachtbewijs ten behoeve van de herindelingsverkiezingen op 18 november 2015, die zijn opgenomen in de modellen J 7 (Wrr 59) en L 11 (Wrr 61), zijn overigens ongewijzigd gebleven.

De modellen voor de voornoemde stembescheiden voor het referendum betreffen modellen die niet voor elk referendum opnieuw behoeven te worden vastgesteld. Hiermee wordt een nieuwe lijn ingezet ten opzichte van de wijze waarop de modellen voor de stembescheiden van verkiezingen tot nu toe werden vastgesteld, waarbij telkens voor elke stemming opnieuw het volledig ingevulde model door de minister werd vastgesteld. Deze nieuwe werkwijze heeft als voordeel dat de vormgeving van de stembescheiden geruime tijd voor de dag van stemming bekend is voor burgers, overheden en andere betrokkenen. Voorts verdient deze werkwijze de voorkeur om redenen van bestendigheid en wetgevingsefficiency.

De vastgestelde modellen voor de stembescheiden voor het referendum volgen in grote lijnen de ontwerpen van de modellen die in de afgelopen jaren zijn gemaakt voor de stembescheiden voor reguliere verkiezingen. Opdat de stembescheiden voor het referendum onderscheiden kunnen worden van die voor reguliere verkiezingen, wijkt het ontwerp op sommige punten af. Dit is met name van belang in het geval dat de stemming voor een referendum gelijktijdig plaatsvindt met de stemming voor een verkiezing. Hieronder licht ik deze punten nader toe.

- De stembescheiden voor referenda hebben een andere ondergrondkleur (geel) dan die voor reguliere verkiezingen (blauw).
- Op de voorzijde van de stembescheiden voor het referendum staat prominent genoemd dat het gaat om de oproep voor een raadgevend referendum. Ook de wet of het verdrag waarover het gaat wordt op de voorzijde van de stembescheiden aangeduid.
- Uit het stempasnummer – dat het stembureau moet controleren om vast te stellen of de stempas geldig is – blijkt om welke stemming het gaat. Het nummer is uitgebreid met een code die voor

iedere stemming uniek is en die een specifieke toevoeging heeft voor het raadgevend referendum. Dit nummer en deze code zijn opgenomen op de stempas, de kiezerspas en het schriftelijk volmachtbewijs.

- In de stembescheiden voor het referendum zijn ten opzichte van de stembescheiden voor verkiezingen kleine verschillen aangebracht in het patroon van de gekleurde achtergrond.

Van belang is daarnaast dat, in het geval er meerdere referenda op dezelfde dag worden gehouden, de stembescheiden voor de verschillende referenda van elkaar kunnen worden onderscheiden. De kiezer en het stembureau moeten in staat zijn te herkennen voor welk referendum de kiezer zijn stembescheiden inlevert, en bovendien moeten de stempassen eenvoudig kunnen worden gesorteerd. Daar is op de volgende manieren rekening mee gehouden.

- Zoals gebruikelijk wordt in de rand van de stempas gewerkt met een fluorkleur die voor alle verkiezingen/referenda op dezelfde dag overeenkomstig is. Wanneer meerdere referenda op een dag worden gehouden worden steunkleuren gebruikt. Indien slechts een referendum plaatsvindt is de steunkleur rood. Bij meerdere referenda op dezelfde dag wordt voor elk referendum in de stembescheiden de steunkleur rood vervangen door een andere steunkleur (zie in dit verband ook het model J 7-1 (Wrr 59-62) voor de technische eisen aan de stempas, de kiezerspas, het schriftelijk volmachtbewijs en het briefstembewijs).
- Op de plaats waar bij stembescheiden voor verkiezingen een verkiezingscode is opgenomen, komt een referendumcode. Deze aanduiding in hologramfolie is opgebouwd uit een jaartal en de aanduiding "raadgevend referendum". Daarnaast wordt per referendum een volgnummer toegekend, waarbij telkens bij het eerste referendum van een kalenderjaar het nummer 1 wordt toegekend. Doel hiervan is bewerkstelligen dat de stembescheiden van verschillende referenda van elkaar te onderscheiden zijn.

Hieronder is een voorbeeld opgenomen van de verschillende kleuren en nummering op een stempas wanneer meerdere referenda op een dag worden georganiseerd:



Model J 7-1 (Wrr 59-62)

De technische eisen zijn op een beperkt aantal punten gewijzigd. Deze wijzigingen betreffen verplaatsingen van enkele elementen (zoals tekstvelden) op de modellen.

Model J 16 (Wrr 59)

Aan dit model is een model voor de kiezershandleiding voor het referendum toegevoegd. Op grond van artikel 59 van de Wet raadgevend referendum juncto artikel J 16, derde lid, van de Kieswet wordt bij een referendum een kiezershandleiding ter beschikking gesteld in het stemhokje. De kiezershandleiding is een grafisch vormgegeven instructie die illustreert hoe de kiezer zijn stem moet uitbrengen. Deze instructie gaat, evenals bij verkiezingen, vergezeld van een poster die de kiezer informeert over het stemgeheim in relatie tot het maken van een foto van het ingevulde stembiljet.

De kiezershandleiding voor verkiezingen is ongewijzigd gebleven.

Model Wrr 58

Dit model betreft het stembiljet voor het referendum. Een aantal keuzes met betrekking tot de vormgeving van het model licht ik hieronder toe.

Waar het stembiljet voor verkiezingen (model J 20) door zijn afmetingen moeilijk na te maken of te



kopiëren is, is het stembiljet voor het referendum aanzienlijk kleiner (A4 formaat) en heeft het slechts twee keuzemogelijkheden. De eenvoud om een stembiljet op A4 formaat te kopiëren of na te maken, maakt aanvullende beveiliging noodzakelijk. Deze beveiliging dient tijdens het tellen van de stemmen visueel en zonder hulpmiddelen gecontroleerd te kunnen worden. Om die reden is in het model opgenomen dat het stembiljet wordt voorzien van een echtheidskenmerk dat voor de stemming wordt voorgeschreven door de minister van Binnenlandse Zaken en Koninkrijksrelaties.

Omdat het voor kan komen dat meerdere referenda op dezelfde dag worden gehouden, is het van belang dat goed zichtbaar is op welk referendum een stembiljet betrekking heeft. Dit is bewerkstelligd door op het stembiljet duidelijk het volgnummer van het referendum en het jaartal waarin het referendum plaatsvindt op te nemen. De aanduiding van het volgnummer en jaartal worden zowel op de voor- als op de achterzijde van het stembiljet aangebracht. De aanduidingen zijn ook leesbaar na het opvouwen van het stembiljet.

In het geval dat meerdere stemmingen op dezelfde dag plaatsvinden, wordt op de voor- en achterzijde van het stembiljet voorts een onderscheidend kenmerk aangebracht dat een bepaalde verkiezing of referendum representeert. Het onderscheidende kenmerk betreft één of meer kleurenbalken over de gehele breedte van de voor- en achterzijde van het biljet. De kleurenbalk moet zichtbaar zijn als het biljet is open- en dichtgevouwen.

3. Wijziging van de Tijdelijke experimentenregeling stembiljetten voor kiezers buiten Nederland

Deze regeling strekt tot vaststelling van een model voor het stembiljet voor kiezers buiten Nederland bij het referendum, alsmede tot wijziging van de modellen C en D voor het verzoek om een vervangend briefstembewijs voor kiezers buiten Nederland, onderscheidenlijk voor kiezers in Aruba, Curaçao of Sint Maarten.

De grondslag voor de vaststelling van het model voor het stembiljet voor kiezers buiten Nederland is gelegen in artikel 47b, eerste lid, van het Tijdelijk experimentenbesluit stembiljetten en centrale stemopneming. Op grond van deze bepaling stelt de minister van Binnenlandse Zaken en Koninkrijksrelaties voor een experiment met een nieuw stembiljet voor kiezers buiten Nederland bij een referendum als bedoeld in de Wet raadgevend referendum, een stembiljet vast dat elektronisch naar de kiezer in het buitenland kan worden verzonden. Het model voor het stembiljet voor de verkiezing van het Europees Parlement, dat tevens is opgenomen in model A, is ongewijzigd gebleven.

De modellen C en D zijn zodanig ingericht dat zij zowel van toepassing zijn op verkiezingen als op referenda als bedoeld in de Wet raadgevend referendum.

4. Administratieve lasten

Gelet op het gegeven dat niet te voorspellen valt hoeveel referenda plaats zullen vinden op grond van de Wet raadgevend referendum, is het op dit moment niet mogelijk om een inschatting te maken van de administratieve lasten die gepaard gaan met de onderhavige regeling. Beoogd is om de modellen op dusdanige wijze vorm te geven dat de handelingen die hiermee gemoeid zijn, op een zo eenvoudig mogelijke wijze verricht kunnen worden.

5. Inwerkingtreding

De Wet raadgevend referendum is per 1 juli 2015 in werking getreden. Mede gelet op het feit dat op 6 april 2016 een raadgevend referendum zal plaatsvinden, is het van belang dat de stembescheiden en overige stukken die op basis van de met deze regeling vastgestelde modellen worden gedrukt en verspreid, zo spoedig mogelijk gereed zijn. Daarom treedt deze regeling in afwijking van de vaste verandermomenten in werking met ingang van de dag na bekendmaking van de regeling in de Staatscourant.

*De Minister van Binnenlandse Zaken en Koninkrijksrelaties,
R.H.A. Plasterk*