



Regeling van de Minister van Binnenlandse Zaken en Koninkrijksrelaties van vrijdag 15 november 2013, nr. 2013-0000706990, houdende wijziging van de Kiesregeling

De Minister van Binnenlandse Zaken en Koninkrijksrelaties,

Gelet op artikelen J 7, K 4, L 11, M 6 van de Kieswet;

Besluit:

ARTIKEL I

De bijlage bij de Kiesregeling wordt als volgt gewijzigd:

1. De modellen J 7, J 7-1, L 11 en M 6-2 worden vervangen door de modellen die in de bijlage bij deze regeling zijn opgenomen.

2. Na model J 20 wordt model K 4 ingevoegd dat in de bijlage bij deze regeling is opgenomen.

ARTIKEL II

Deze regeling treedt in werking met ingang van de dag dat de Kiesregeling in werking treedt.

Deze regeling zal met de toelichting in de Staatscourant worden geplaatst.

*De Minister van Binnenlandse Zaken en Koninkrijksrelaties a.i.,
S.A. Blok.*



BIJLAGE

Model J 7 Stempas

1. Voor de verkiezing van de leden van de gemeenteraden op 19 maart 2014 luidt de stempas als volgt:

Oproep voor de verkiezing van de leden van de gemeenteraad op woensdag 19 maart 2014

Op welke tijden kunt u stemmen?
U kunt stemmen van 7.30 uur tot 21.00 uur.

Waar kunt u stemmen?
U kunt met deze stempas uw stem uitbrengen in alle stemlokalen van uw gemeente.

Stemlokaal bij u in de buurt

Waar vindt u informatie over andere stemlokalen?

Contactgegevens van de gemeente

STEMPAS

Niet vergeten en neem altijd mee als u gaat stemmen
- Uw stempas,
- Een paspoort, identiteitskaart of rijbewijs uit Nederland of een ander EU-land dat minimaal geldig is tot 20 maart 2009, of een verblijfsdocument.

Strikt persoonlijk!
Deze stempas is alleen geldig voor de geadresseerde. Deze pas is het bewijs dat u mag stemmen en is alleen geldig als uw naam en adres erop gedrukt staan. Misbruik van deze persoonlijke stempas door anderen is strafbaar.

GR14

Heeft u geen stempas?
Een kiesgerechtigde die geen stempas heeft, kan persoonlijk een vervangende stempas aanvragen bij de gemeente. Dat kan schriftelijk tot en met vrijdag 14 maart 2014 of aan het loket tot en met dinsdag 18 maart, uiterlijk 12.00 uur.

Om te stemmen heeft u een identiteitsbewijs nodig
Een identiteitsbewijs is een paspoort, identiteitskaart of rijbewijs uit Nederland of een ander EU-land. Deze mogen bij het stemmen maximaal 5 jaar zijn verlopen. U kunt zich ook identificeren met een verblijfsdocument.

Heeft u geen identiteitsbewijs?
Vraag op tijd een identiteitsbewijs aan bij uw gemeente. Wilt u dit niet, vraag dan een andere kiezer voor u te stemmen. Dat kan zonder identiteitsbewijs alleen via de gemeente. Zorg dat uw aanvraag uiterlijk vrijdag 14 maart 2014 binnen is bij uw gemeente.

Wilt u een andere kiezer uit uw eigen gemeente voor u laten stemmen en heeft u een geldig identiteitsbewijs?
Vul het volmachtbewijs hiernaast zelf in. Geef de persoon die voor u stemt het ingevulde volmachtbewijs mee én een kopie van uw identiteitsbewijs. Let op! Alleen op het moment dat de persoon die u machtigt zelf stemt, kan hij of zij ook namens u stemmen. Een persoon die zelf een stem uitbrengt, mag voor maximaal twee andere kiezers stemmen.

Geef deze stempas alleen mee aan een ander, nadat de pas door u en uw gemachtigde is ingevuld en ondertekend.

VOLMACHTBEWIJS

Mijn verklaring:
Ik stem niet zelf. Ik laat mijn stem uitbrengen door:

Naam:

Adres:

Woonplaats:

Dit is mijn stempas (mijn naam staat op voorzijde vermeld).

Mijn handtekening

.....

Verklaring van de persoon die uw stem uitbrengt:
Als gemachtigde beloof ik met dit volmachtbewijs te gaan stemmen. Naast mijn eigen stem, zal ik niet meer dan twee stemmen voor andere kiezers uitbrengen.

Handtekening van gemachtigde

.....

Paraaf van stembureau lid *In te vullen door stembureau lid.*

.....



2. Voor de verkiezing van de Nederlandse leden van het Europees Parlement op 22 mei 2014 luidt de stempas als volgt:

Oproep voor de verkiezing van de Nederlandse leden van het Europees Parlement op donderdag 22 mei 2014

Op welke tijden kunt u stemmen?
U kunt stemmen van 7.30 uur tot 21.00 uur.

Waar kunt u stemmen?
U kunt met deze stempas uw stem uitbrengen in alle stemlokalen van uw gemeente.

Stemlokaal bij u in de buurt

Waar vindt u informatie over andere stemlokalen?

Contactgegevens van de gemeente

STEMPAS

Niet vergeten en neem altijd mee als u gaat stemmen
- Uw stempas,
- Een paspoort, identiteitskaart of rijbewijs uit Nederland of een ander EU-land dat minimaal geldig is tot 23 mei 2009.

Strikt persoonlijk!
Deze stempas is alleen geldig voor de geadresseerde. Deze pas is het bewijs dat u mag stemmen en is alleen geldig als uw naam en adres erop gedrukt staan. Misbruik van deze persoonlijke stempas door anderen is strafbaar.

EP14

Heeft u geen stempas?
Een kiesgerechtigde die geen stempas heeft, kan persoonlijk een vervangende stempas aanvragen bij de gemeente. Dat kan schriftelijk tot en met maandag 19 mei 2014 of aan het loket tot en met woensdag 21 mei 2014, uiterlijk 12.00 uur.

Om te stemmen heeft u een identiteitsbewijs nodig
Een identiteitsbewijs is een paspoort, identiteitskaart of rijbewijs uit Nederland of een ander EU-land. Deze mogen bij het stemmen maximaal 5 jaar zijn verlopen.

Heeft u geen identiteitsbewijs?
Vraag op tijd een identiteitsbewijs aan bij uw gemeente. Wilt u dit niet, vraag dan een andere kiezer voor u te stemmen. Dat kan zonder identiteitsbewijs alleen via de gemeente. Zorg dat uw aanvraag uiterlijk maandag 19 mei 2014 binnen is bij uw gemeente.

Wilt u een andere kiezer uit uw eigen gemeente voor u laten stemmen en heeft u een geldig identiteitsbewijs?
Vul het volmachtbewijs hiernaast zelf in. Geef de persoon die voor u stemt het ingevulde volmachtbewijs mee én een kopie van uw identiteitsbewijs. Let op! Alleen op het moment dat de persoon die u machtigt zelf stemt, kan hij of zij ook namens u stemmen. Een persoon die zelf een stem uitbrengt, mag voor maximaal twee andere kiezers stemmen.

Wilt u een andere kiezer uit een andere gemeente voor u laten stemmen?
U kunt bij uw gemeente vragen om iemand uit een andere gemeente voor u te laten stemmen. Uw gemeente heeft hiervoor een formulier. Zorg dat uw aanvraag uiterlijk maandag 19 mei 2014 binnen is bij uw gemeente.

Wilt u zelf in een andere gemeente stemmen?
U kunt dan bij uw eigen gemeente een kiezerspas aanvragen. Uw gemeente heeft hiervoor een aanvraagformulier. Lever dat formulier uiterlijk maandag 19 mei 2014 in, of vraag uiterlijk woensdag 21 mei 2014, om 12.00 uur, aan het loket om een kiezerspas.

Geef deze stempas alleen mee aan een ander nadat de pas door u en uw gemachtigde is ingevuld en ondertekend.

VOLMACHTBEWIJS

Mijn verklaring:
Ik stem niet zelf. Ik laat mijn stem uitbrengen door:

Naam:

Adres:

Woonplaats:

Dit is mijn stempas (mijn naam staat op voorzijde vermeld).

Mijn handtekening

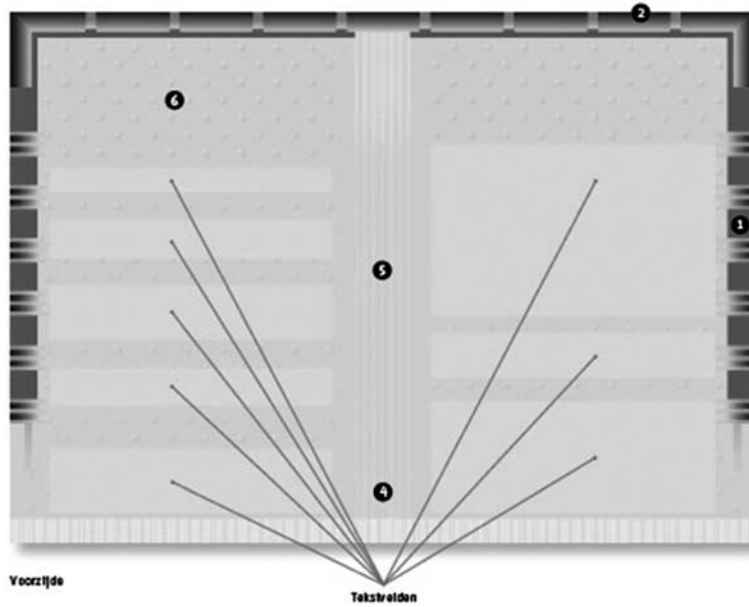
Verklaring van de persoon die uw stem uitbrengt:
Als gemachtigde beloof ik met dit volmachtbewijs te gaan stemmen. Naast mijn eigen stem, zal ik niet meer dan twee stemmen voor andere kiezers uitbrengen.

Handtekening van gemachtigde

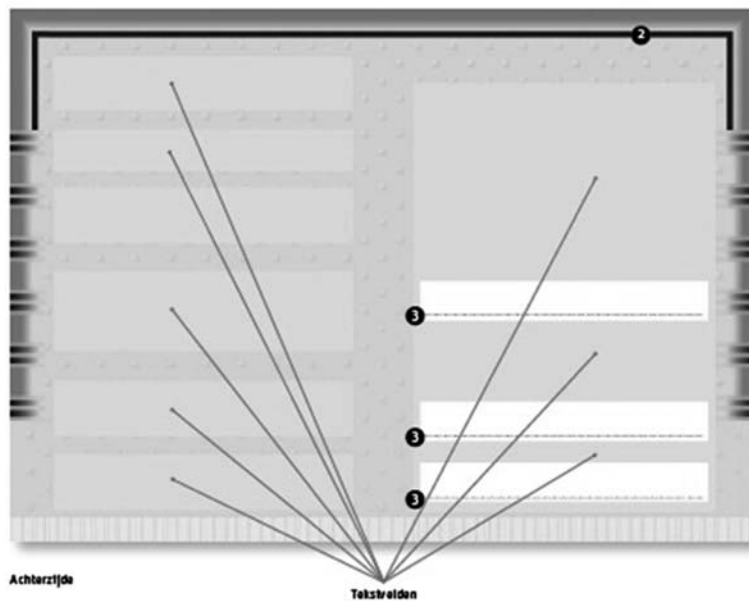
Paraaf van stembureau lid In te vullen door stembureau lid.

Model J 7-1. De technische eisen aan de stempas, de kiezerspas, het volmachtbewijs en het briefstembewijs

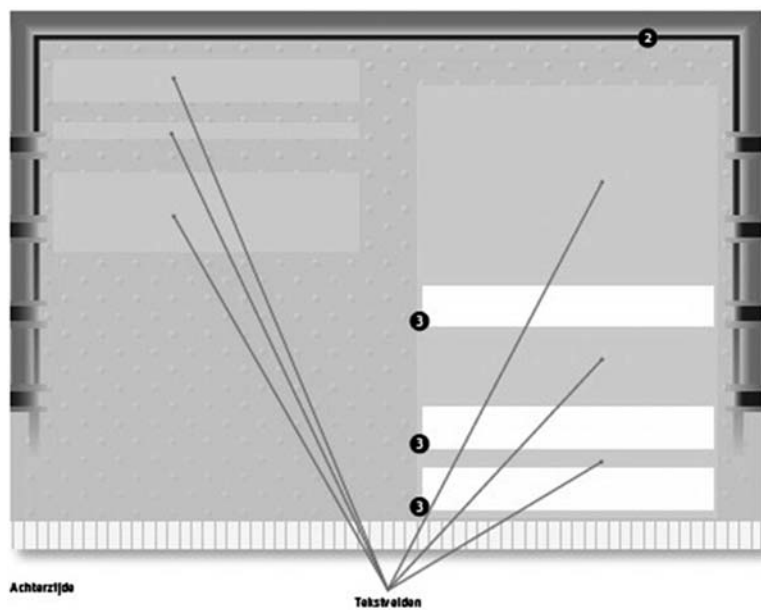
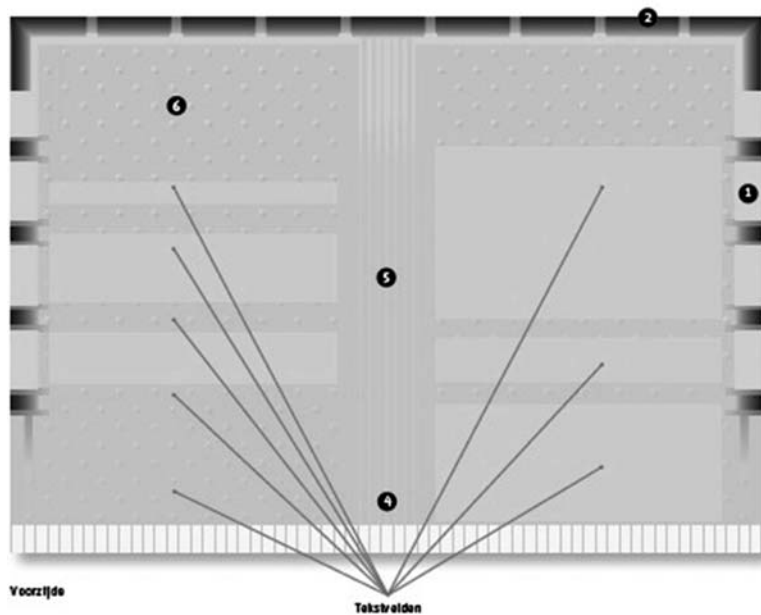
Stempas



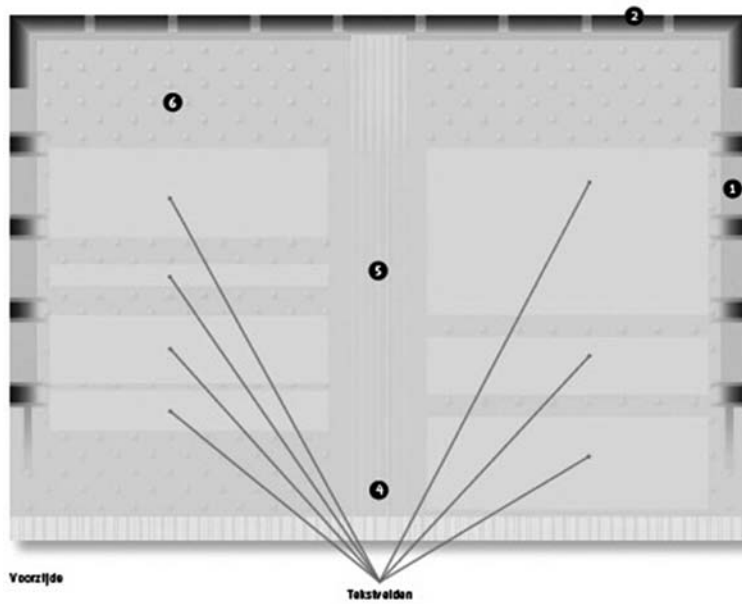
- 1 Per verkiezing wisselende kleur
- 2 Steunkleur
- 3 Microteksten
- 4 Verkiezingscode gedrukt in holografische folie
- 5 Documentnaam
- 6 Soort verkiezing en datum



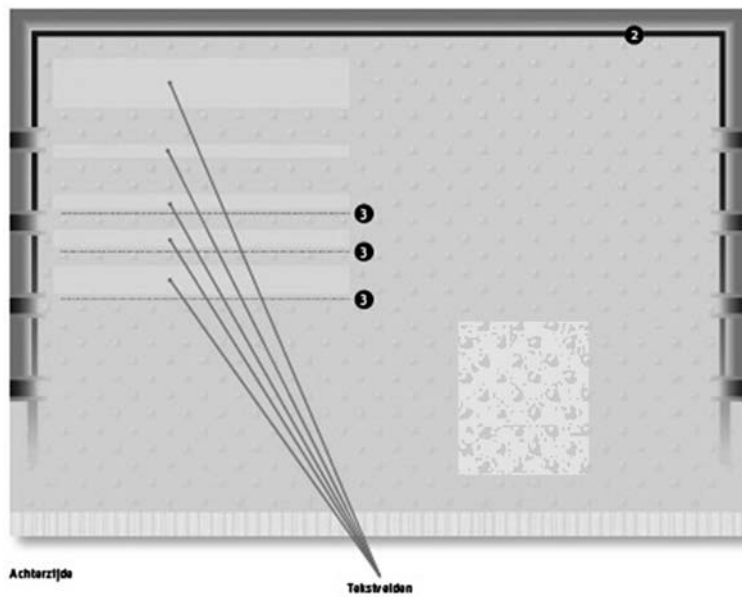
Kiezerspas



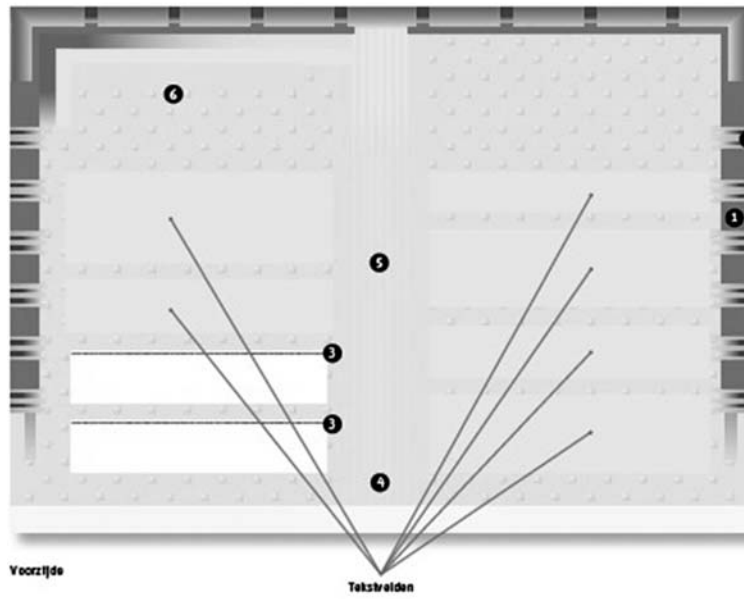
Schriftelijke volmacht



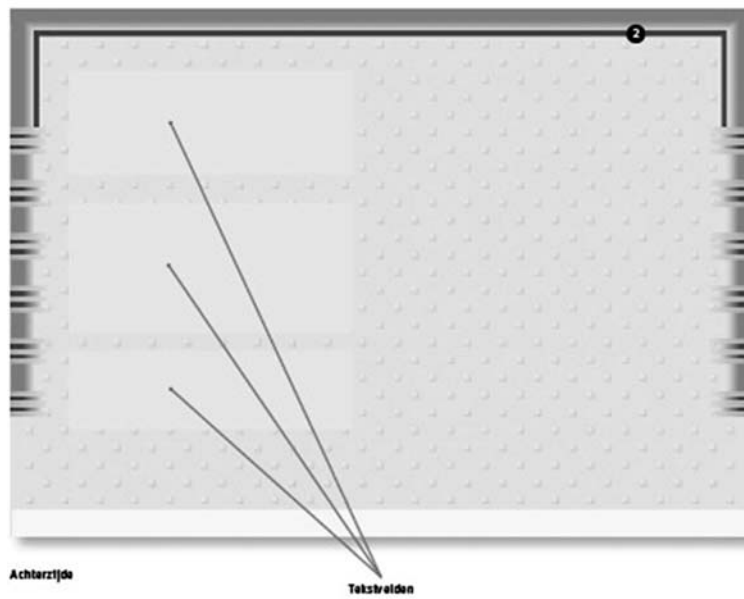
- 1 Per verkiezing wisselende kleur
- 2 Steunkleur
- 3 Microteksten
- 4 Verkiezingscode gedrukt in holografische folie
- 5 Documentnaam
- 6 Soort verkiezing en datum



Briefstembewijs



- 1 Per verkiezing wisselende kleur
- 2 Steunkleur
- 3 Microteksten
- 4 Verkiezingscode gedrukt in holografische folie
- 5 Documentnaam
- 6 Soort verkiezing en datum





Model K 4 Kiezerspas

Oproep voor de verkiezing van de Nederlandse leden van het Europees Parlement op donderdag 22 mei 2014

Op welke tijden kunt u stemmen?
U kunt stemmen van 7.30 uur tot 21.00 uur.

Waar kunt u stemmen?
U kunt met deze kiezerspas uw stem uitbrengen in alle stemlokalen van heel Nederland. Adressen en openingstijden van de stemlokalen vindt u op de website van de gemeente waar u wilt stemmen.

Bij verlies van uw kiezerspas
Een kiezerspas wordt maar één keer verstrekt. Bent u deze kwijt, dan kunt u geen nieuwe aanvragen.

KIEZERSPAS

Niet vergeten en neem altijd mee als u gaat stemmen
- Uw kiezerspas,
- Een paspoort, identiteitskaart of rijbewijs uit Nederland of een ander EU-land dat minimaal geldig is tot 23 mei 2009.

Strikt persoonlijk!
Deze kiezerspas is alleen geldig voor de geadresseerde. Deze pas is het bewijs dat u mag stemmen en is alleen geldig als uw naam en adres erop gedrukt staan. Misbruik van deze persoonlijke kiezerspas door anderen is strafbaar.

STEM

Om te stemmen heeft u een identiteitsbewijs nodig
Een identiteitsbewijs is een paspoort, identiteitskaart of rijbewijs uit Nederland of een ander EU-land. Deze mogen bij het stemmen maximaal 5 jaar zijn verlopen.

Heeft u geen identiteitsbewijs?
Vraag op tijd een identiteitsbewijs aan bij uw gemeente.

Wilt u een andere kiezer voor u laten stemmen en heeft u een geldig identiteitsbewijs?
Vul het volmachtbewijs hiernaast zelf in. Geef de persoon die voor u stemt het ingevulde volmachtbewijs mee én een kopie van uw identiteitsbewijs. Let op! De persoon die voor u stemt moet uw stem uitbrengen op het moment dat hij zelf stemt. Een persoon die zelf een stem uitbrengt, mag voor maximaal twee andere kiezers stemmen.

Geef deze kiezerspas alleen mee aan een ander, nadat de pas door u en uw gemachtigde is ingevuld en ondertekend.

VOLMACHTBEWIJS

Mijn verklaring:
Ik stem niet zelf. Ik laat mijn stem uitbrengen door:

Naam:

Adres:

Woonplaats:

Dit is mijn kiezerspas (mijn naam staat op voorzijde vermeld).

Mijn handtekening

.....

Verklaring van de persoon die uw stem uitbrengt:
Als gemachtigde beloof ik met dit volmachtbewijs te gaan stemmen. Naast mijn eigen stem, zal ik niet meer dan twee stemmen voor andere kiezers uitbrengen.

Handtekening van gemachtigde

.....

Paraaf van stembureaulid *In te vullen door stembureau lid.*

.....



Model L 11 Volmachtbewijs

1. Voor de verkiezing van de leden van de gemeenteraden op 19 maart 2014 luidt het volmachtbewijs als volgt:

Oproep voor de verkiezing van de leden van de gemeenteraad op woensdag 19 maart 2014

Persoonsgegevens volmachtgever

Op welke tijden kunt u stemmen?
U kunt stemmen van 7.30 uur tot 21.00 uur.

Waar kunt u stemmen?
U kunt met dit volmachtbewijs stemmen in alle stemlokalen in uw eigen gemeente. Adressen stemlokalen vindt u op de website van de gemeente waar u wilt stemmen.

De volmachtstem mag u alleen uitbrengen op het moment dat u zelf stemt.

Niet vergeten en neem altijd mee als u gaat stemmen
- Uw stempas en dit volmachtbewijs,
- Een paspoort, identiteitskaart of rijbewijs uit Nederland of een ander EU-land dat minimaal geldig is tot 20 maart 2009, of een verblijfsdocument.

Strikt persoonlijk!
Met dit volmachtbewijs toont u aan dat u voor een andere kiezer een stem mag uitbrengen. De volmacht is alleen geldig als uw naam en adres erop gedrukt staan. Misbruik van dit persoonlijke volmachtbewijs door anderen is strafbaar.

S C H R I F T E L I J K
VOLMAGTBEWIJS

STEM

Uw eigen identiteitsbewijs is nodig
Om uw eigen stem uit te brengen, heeft u uw identiteitsbewijs nodig. Een identiteitsbewijs is een paspoort, identiteitskaart of rijbewijs uit Nederland of een ander EU-land. Deze mogen bij het stemmen maximaal 5 jaar zijn verlopen. U kunt zich ook identificeren met een verblijfsdocument.

Heeft u geen identiteitsbewijs?
Vraag op tijd een identiteitsbewijs aan bij uw gemeente.

Bij verlies van uw volmachtbewijs
Bent u uw volmachtbewijs kwijt, dan kunt u geen nieuwe aanvragen.

Stemmen mag voor maximaal twee andere kiezers.



2. Voor de verkiezing van de Nederlandse leden van het Europees Parlement op 22 mei 2014 luidt het volmachtbewijs als volgt:

**Oproep voor de verkiezing
van de Nederlandse leden van
het Europees Parlement op
donderdag 22 mei 2014**

Persoonsgegevens volmachtgever

Op welke tijden kunt u stemmen?
U kunt stemmen van 7.30 uur tot 21.00 uur.

Waar kunt u stemmen?
U kunt met dit volmachtbewijs stemmen in alle stemlokalen in uw eigen gemeente. Adressen van de stemlokalen vindt u op de website van de gemeente waar u wilt stemmen.

De volmachtstem mag u alleen uitbrengen op het moment dat u zelf stemt.

**S C H R I F T E L I J K
VOLMACHTBEWIJS**

Niet vergeten en neem altijd mee als u gaat stemmen
- Uw stempas en dit volmachtbewijs,
- Een paspoort, identiteitskaart of rijbewijs uit Nederland of een ander EU-land dat minimaal geldig is tot 23 mei 2009.

Strikt persoonlijk!
Met dit volmachtbewijs toont u aan dat u voor een andere kiezer een stem mag uitbrengen. De volmacht is alleen geldig als uw naam en adres erop gedrukt staan. Misbruik van dit persoonlijke volmachtbewijs door anderen is strafbaar.

STEM

Uw eigen identiteitsbewijs is nodig
Om uw eigen stem uit te brengen, heeft u uw identiteitsbewijs nodig. Een identiteitsbewijs is een paspoort, identiteitskaart of rijbewijs uit Nederland of een ander EU-land. Deze mogen bij het stemmen maximaal 5 jaar zijn verlopen.

Heeft u geen identiteitsbewijs?
Vraag op tijd een identiteitsbewijs aan bij uw gemeente.

Bij verlies van uw volmachtbewijs
Bent u uw volmachtbewijs kwijt, dan kunt u geen nieuwe aanvragen.

Stemmen mag voor maximaal twee andere kiezers.



Model M 6-2 Briefstembewijs

1. Het briefstembewijs voor kiezers buiten Nederland die niet wonen op Aruba, Curaçao en Sint Maarten luidt als volgt:

BRIEFSTEMBEWIJS

Oproep voor de verkiezing van de Nederlandse leden van het Europees Parlement op donderdag 22 mei 2014

Bestemd voor:

Verklaring van de persoon die de stem uitbrengt
Dit is mijn briefstembewijs en mijn naam staat op dit briefstembewijs. Ik verklaar dat ik het bijgevoegde stembiljet zelf heb ingevuld.

Datum ondertekening

Mijn handtekening

Wanneer ontvangt u het stembiljet?
Binnenkort ontvangt u per e-mail of per post het stembiljet. Meer informatie vindt u op www.denhaag.nl/kiezersbuitenland.

Tot wanneer kunt u stemmen?
Uw briefstem in de oranje retourenveloppe dient uiterlijk op 22 mei 2014 om 15.00 uur lokale tijd door het briefstembureau te zijn ontvangen.

Hoe stuurt u het stembiljet terug?
Stuur de oranje retourenveloppe naar het briefstembureau met:
- het ondertekende briefstembewijs
- de aparte enveloppe met het door u ingevulde stembiljet

Let op!
Uw stem wordt alléén geteld als:
- u het stembiljet terugstuurt in de oranje retourenveloppe;
- uw retourenveloppe niet meer dan één stembiljet bevat;
- dit briefstembewijs door u is ondertekend;
- uw retourenveloppe voldoende is gefrankeerd;
- uw retourenveloppe op tijd binnen is bij het briefstembureau.

EP14

Adres briefstembureau
U stuurt de oranje retourenveloppe met het stembiljet en ondertekende briefstembewijs terug naar het briefstembureau. Het retouradres staat vermeld op de enveloppe. U kunt de oranje retourenveloppe ook naar een ander briefstembureau sturen. Adressen van briefstembureaus kunt u vinden op www.denhaag.nl/kiezersbuitenland. Of u kunt de enveloppe persoonlijk bij het briefstembureau afgeven.

Een vervangend briefstembewijs aanvragen
Bewaars dit bewijs goed. Zonder briefstembewijs kunt u niet stemmen. Raakt u dit briefstembewijs kwijt, dan kunt u tot en met maandag 12 mei 2014 een vervangend briefstembewijs aanvragen bij de gemeente Den Haag. Meer informatie op www.denhaag.nl/kiezersbuitenland.

Een nieuwe oranje retourenveloppe aanvragen
Zonder oranje retourenveloppe kunt u niet stemmen. Raakt u de oranje retourenveloppe kwijt, dan kunt u een nieuwe oranje retourenveloppe krijgen van de gemeente Den Haag via kbn.verkiezingen@denhaag.nl of van een Nederlandse ambassade.

Strikt persoonlijk!
Dit briefstembewijs is alleen geldig voor de geadresseerde. Met dit briefstembewijs verklaart de burgemeester van de gemeente Den Haag dat u bevoegd bent per brief te stemmen.



2. Het briefstembewijs voor kiezers buiten Nederland die wonen op Aruba, Curaçao en Sint Maarten luidt als volgt:

BRIEFSTEMBEWIJS

Oproep voor de verkiezing van de Nederlandse leden van het Europees Parlement op donderdag 22 mei 2014

Bestemd voor:

Verklaring van de persoon die de stem uitbrengt
Dit is mijn briefstembewijs en mijn naam staat op dit briefstembewijs. Ik verklaar dat ik het bijgevoegde stembiljet zelf heb ingevuld.

Datum ondertekening

Mijn handtekening

Wanneer ontvangt u de papieren om te stemmen?
Kort na 28 april 2014 kunt u de papieren om te stemmen ophalen bij het kantoor van de Nederlandse Vertegenwoordiging. Heeft u op het registratieformulier vermeld dat u de papieren om te stemmen per post wilt ontvangen dan krijgt u die per post. Denkt u er aan dat het langer kan duren voordat u de papieren via de post ontvangt.

Tot wanneer kunt u stemmen?
Uw briefstem in de oranje retourenveloppe dient uiterlijk op 22 mei 2014 om 15.00 uur lokale tijd te zijn ontvangen.

Hoe brengt u uw stem uit?

1. Vul het stembiljet in, volgens de instructie.
2. Stop het stembiljet in de witte enveloppe.
3. Onderteken dit briefstembewijs.
4. Stop in de oranje enveloppe: het briefstembewijs en de witte enveloppe met daarin het stembiljet.
5. Bij voorkeur geeft u de oranje enveloppe af bij het kantoor van de Nederlandse Vertegenwoordiging. Kiest u ervoor om de oranje enveloppe per post terug te sturen, dan loopt u mogelijk het risico dat uw stem niet (op tijd) wordt ontvangen.

EP14

Waar moet u uw stem inleveren?
De adressen van de Nederlandse Vertegenwoordigingen zijn:

Vertegenwoordiging van Nederland in Aruba
L.G. Smith Boulevard 44
Oranjestad, Aruba
Postbus 5287

Vertegenwoordiging van Nederland in Curaçao
Scharloeweg 55
Willemstad, Curaçao
Postbus 441

Vertegenwoordiging van Nederland in Sint Maarten
Frontstreet 26
Philipsburg, Sint Maarten
Postbus 502

Let op!
Uw stem wordt alléén geteld als:
- u het stembiljet terugstuurt in de oranje retourenveloppe;
- uw retourenveloppe niet meer dan één stembiljet bevat;
- dit briefstembewijs door u is ondertekend;
- uw retourenveloppe op tijd binnen is bij het briefstembureau;
- uw retourenveloppe voldoende is gefrankeerd (als u het per post terugstuurt).

Een vervangend briefstembewijs aanvragen
Bewaar dit bewijs goed. Zonder briefstembewijs kunt u niet stemmen. Raakt u dit briefstembewijs kwijt, dan kunt u een vervangend briefstembewijs aanvragen bij de Nederlandse Vertegenwoordiging in Aruba, Curaçao of Sint Maarten. U kunt op het kantoor van de Vertegenwoordiger tot uiterlijk 13 mei 2014, 12.00 uur, een vervangend briefstembewijs aanvragen. U kunt ook schriftelijk een vervangend briefstembewijs aanvragen. Een schriftelijk verzoek moet uiterlijk 12 mei 2014 bij de Nederlandse Vertegenwoordiging ontvangen zijn. Kiest u ervoor het vervangend briefstembewijs schriftelijk aan te vragen, dan loopt u mogelijk het risico dat het verzoek niet (op tijd) wordt ontvangen en u geen vervangend briefstembewijs ontvangt. De adressen van de Nederlandse Vertegenwoordigingen vindt u onder de rubriek "waar moet u uw stem inleveren".

Een nieuwe oranje retourenveloppe vragen
Zonder oranje retourenveloppe kunt u niet stemmen. Raakt u de oranje retourenveloppe kwijt, dan kunt u een nieuwe enveloppe krijgen van de Nederlandse Vertegenwoordiging in Aruba, Curaçao of Sint Maarten. De adressen van de Nederlandse Vertegenwoordigingen vindt u onder de rubriek "waar moet u uw stem inleveren".

Strikt persoonlijk!
Dit briefstembewijs is alleen geldig voor de geadresseerde. Met dit briefstembewijs verklaart de Nederlandse Vertegenwoordiging in Aruba, Curaçao of Sint Maarten dat u bevoegd bent per brief te stemmen.



TOELICHTING

Aan de bijlage bij de Kiesregeling worden de modellen van de stempassen, kiezerspassen en volmachtbewijzen voor de verkiezing van het Europees Parlement toegevoegd. Daarnaast worden de modellen in grijs vastgesteld, omdat de kleuren per verkiezing verschillen.

*De Minister van Binnenlandse Zaken en Koninkrijksrelaties a.i.,
S.A. Blok.*