



Regeling van de Minister van Binnenlandse Zaken en Koninkrijksrelaties van 6 november 2013, nr. 2013-0000435969, houdende regels ter uitvoering van de Kieswet en het Kiesbesluit (Kiesregeling)

De Minister van Binnenlandse Zaken en Koninkrijksrelaties,

Gelet op de Kieswet en het Kiesbesluit;

Besluit:

Artikel 1

1. Als de modellen, bedoeld in de Kieswet en het Kiesbesluit, worden de modellen vastgesteld die in de bijlage bij deze regeling zijn opgenomen.
2. De tekst van de modellen in de bijlage bij deze regeling kan redactioneel worden aangepast voor een specifieke doelgroep of voor de digitale toepassing, indien dat de leesbaarheid of doelmatigheid van het model ten goede komt.

Artikel 2

De Modellenregeling Kieswet en Kiesbesluit 2010 wordt ingetrokken.

Artikel 3

Deze regeling treedt in werking met ingang van 1 december 2013.

Artikel 4

Deze regeling wordt aangehaald als: Kiesregeling.

Deze regeling zal met de toelichting in de Staatscourant worden geplaatst.

*De Minister van Binnenlandse Zaken en Koninkrijksrelaties,
R.H.A. Plasterk*



BIJLAGE

Model D 3-1 Registratieformulier voor kiezers buiten Nederland voor de verkiezing van de Tweede Kamer

Met dit formulier registreert u zich als kiezer buiten Nederland voor de verkiezing van de Tweede Kamer. U woont niet op Aruba, Curaçao of Sint Maarten.

Wie mogen stemmen?

U mag stemmen als u Nederlander bent, 18 jaar of ouder op de dag van stemming en niet uitgesloten bent van het kiesrecht.

Wanneer moet u zich registreren?

U kunt het formulier indienen vanaf [datum]. Het verzoek moet uiterlijk [datum] zijn ontvangen.

Hoe wilt u stemmen?

Op dit formulier geeft u aan hoe u wilt stemmen:

- u stemt per brief;
- u laat iemand anders voor u stemmen; of
- u stemt zelf in Nederland (dit is inclusief Bonaire, Sint Eustatius en Saba).

Waar moet het formulier naar toe?

Het formulier moet naar de gemeente 's-Gravenhage. Dit kan via de e-mail (als gescande bijlage) naar [e-mail] of per post naar [postadres]. U kunt het ook afgeven of per post sturen naar de Nederlandse ambassade of consulaire post.

Tussentijdse wijzigingen van uw gegevens geeft u door via de website [website], per e-mail door via [e-mail] of per post via [postadres].

1. Uw gegevens

Zijn uw gegevens al ingevuld en klopt er iets niet? Verbeter dit dan hieronder.

achternaam

eerste voornaam (voluit) en overige voorletters

geboortedatum (dd-mm-jjjj)

man vrouw

burgerservicenummer (BSN)

|_|_| - |_|_| - |_|_|_|_|

woonadres

postcode

plaats

land

e-mailadres (optioneel)

(Tijdelijk) Postadres

Wilt u uw papieren op een ander (tijdelijk) adres ontvangen? Vul dan hieronder het gewenste postadres in.

postadres

postcode

plaats

land

Uw gegevens worden alleen gebruikt voor doeleinden die betrekking hebben op verkiezingen.



2. Uw Nederlandse nationaliteit

U voegt een kopie van één van onderstaande documenten bij. Daarmee toont u aan dat u Nederlander bent. Het document moet geldig zijn op [datum]. Als u zich per e-mail registreert, kunt u dit bewijs als gescande bijlage meesturen.

Als bewijs van mijn Nederlandse nationaliteit voeg ik het volgende document bij:

- kopie van een geldig Nederlands paspoort of identiteitskaart.
- kopie van een geldige Nederlandse identiteitskaart.
- kopie van een geldige identiteitskaart van Bonaire, Sint Eustatius of Saba.
- kopie van een geldige identiteitskaart van Aruba, Curaçao of Sint Maarten waarop de Nederlandse nationaliteit staat vermeld.
- kopie van een verklaring omtrent het bezit van het Nederlanderschap (niet ouder dan drie jaar), afgegeven door het Nederlandse ministerie van Buitenlandse Zaken of door een Nederlandse ambassade of een Nederlands consulaat.

3. Wijze van stemmen

Hier geeft u aan hoe u wilt stemmen. Als u niet aangeeft hoe u wilt stemmen, dan stemt u per brief.

Ik stem:

- per brief - *ga naar punt 4 en dan naar de ondertekening.*
- niet zelf; ik laat iemand anders in Nederland voor mij stemmen - *ga naar punt 5 en dan naar de ondertekening.*
- zelf in Nederland, Bonaire, Sint Eustatius of Saba. U ontvangt dan per post uw kiezerspas - *ga direct naar de ondertekening.*

4. Stemmen per brief

U vult dit onderdeel alleen in als u per brief wilt stemmen. Hier geeft u aan of u uw stembiljet per post of per e-mail wilt ontvangen. Maakt u geen keuze dan ontvangt u het stembiljet per post.

Hoe wilt u uw stembiljet ontvangen?

- per e-mail (u ontvangt uw stembiljet eerder dan via de post, zodat u uw briefstem sneller kunt terugsturen)
U ontvangt na uw registratie het briefstembewijs en de retourenveloppe per post. Bewaar deze papieren goed. Enkele weken voor de stemming ontvangt u het stembiljet per e-mail (op het e-mailadres dat u hierboven heeft opgegeven). U print het stembiljet, vult het in en stuurt het met de andere stukken per post terug.
- per post
U ontvangt alle papieren per post. Na uw registratie ontvangt u eerst het briefstembewijs en de retourenveloppe. Bewaar deze papieren goed. Enkele weken voor de stemming ontvangt u het stembiljet per post. U vult vervolgens het stembiljet in en stuurt het met de andere stukken per post terug.



5. Stemmen per volmacht

U vult dit onderdeel alleen in als u iemand anders voor u wilt laat stemmen. Deze persoon moet zelf in Nederland gaan stemmen. Deze persoon ontvangt dan een volmachtbewijs om voor u te stemmen. U zelf ontvangt in dit geval geen stembescheiden.

Gegevens van de persoon die voor u stemt

Vul de gegevens in van de persoon die voor u stemt. Onderteken vervolgens het formulier en stuur het formulier met uw bewijs van het Nederlanderschap naar de persoon die voor u stemt. Die ondertekent het formulier ook en stuurt de stukken vervolgens naar de gemeente 's-Gravenhage.

achternaam	eerste voornaam (voluit) en overige voorletters	geboortedatum (dd-mm-jjjj)
_____	_____	_ _ - _ _ - _ _ _ _
adres	postcode	plaats
_____	_____	_____

In te vullen door de persoon die voor u stemt

Ik verklaar dat ik bij volmacht ga stemmen voor de volmachtgever en dat ik in totaal niet meer dan twee machtigingen heb aangenomen.

Naam _____
Datum _____
Handtekening _____

6. Ondertekening

Datum _____
Handtekening _____

Let op: zonder uw handtekening op dit formulier en een kopie van uw bewijs van uw Nederlandse nationaliteit wordt uw registratieverzoek geweigerd.



Model D 3-2 Registratieformulier voor kiezers in Aruba, Curaçao en Sint Maarten voor de verkiezing van de Tweede Kamer

Met dit formulier registreert u zich als kiezer buiten Nederland voor de verkiezing van de Tweede Kamer op <datum>.

Let op: dit formulier is alleen bedoeld voor personen die wonen in Aruba, Curaçao of Sint Maarten!

Wie mogen stemmen?

U mag stemmen als u Nederlander bent, 18 jaar of ouder op de dag van stemming en niet uitgesloten bent van het kiesrecht.

U moet wel in totaal minstens 10 jaar in Nederland hebben gewoond, of in Nederlandse openbare dienst zijn. Is uw partner, echtgenoot of een van uw ouders of voogden in Nederlandse openbare dienst, dan heeft u ook kiesrecht. U moet zich wel apart laten registeren.

Registreren in drie stappen

1. Formulier invullen

Vul dit formulier volledig in. En vergeet het formulier niet te ondertekenen.

2. Bewijs van uw Nederlandse nationaliteit bijvoegen

Voeg een kopie bij van het bewijs van uw Nederlandse nationaliteit. Dit bewijs moet geldig zijn op <datum>. Vul op het formulier in welk bewijs u meestuurt.

3. Formulier en bewijs inleveren

Lever het formulier en het bewijs van uw Nederlandse nationaliteit in bij de Vertegenwoordiging van Nederland in het land waar u woont. U kunt alles persoonlijk inleveren of versturen per post of e-mail.

Lever alles op tijd in

De Vertegenwoordiging van Nederland moet het formulier en het bewijs van uw Nederlandse nationaliteit uiterlijk op <datum> hebben ontvangen.

Adressen

Vertegenwoordiging van Nederland Aruba
<Gegevens>

Vertegenwoordiging van Nederland Curaçao
<Gegevens>

Vertegenwoordiging van Nederland Sint Maarten
<Gegevens>

Wijzigen uw gegevens nadat u zich heeft geregistreerd? Geef dit door aan de Vertegenwoordiging van Nederland in het land waar u woont. Dit kan per e-mail of per post naar bovengenoemde adressen.



1. Uw gegevens

Vul hieronder uw gegevens in.

achternaam

eerste voornaam (voluit)

overige voorletters

man vrouw

geboortedatum (dd-mm-jjjj)

|_|-|_|-|_|_|_|

adres

plaats

land

burgerservicenummer (BSN) (indien vermeld op uw Nederlandse paspoort of identiteitskaart)

e-mailadres (optioneel)

telefoonnummer (optioneel)

Wij gebruiken uw e-mailadres en telefoonnummer alleen voor informatie over de verkiezing.

2. Wijze van stemmen

Kruis aan op welke wijze u wilt stemmen.

- Ik stem zelf per brief.
- Ik stem zelf in een stembureau naar keuze in Nederland, Bonaire, Sint Eustatius of Saba.
- Ik laat een gemachtigde voor mij stemmen in een stembureau naar keuze in Nederland, Bonaire, Sint Eustatius of Saba.

Gegevens gemachtigde

Vul de gegevens in van uw gemachtigde. Vul vervolgens rubriek 4, 5 en 6 in en stuur het formulier– met de kopie van het bewijs van uw Nederlandse nationaliteit– door naar uw gemachtigde. Die moet het formulier ook ondertekenen en vervolgens alles doorsturen naar de Vertegenwoordiging van Nederland in het land waar u woont.

naam

voornaam

overige voorletters

geboortedatum (jj-mm-jjjj)

|_|-|_|-|_|_|_|

adres

postcode

plaats



In te vullen door gemachtigde

Ik verklaar dat ik bij volmacht ga stemmen voor de volmachtgever en dat ik in totaal niet meer dan twee machtigingen heb aangenomen.

naam gemachtigde

datum (dd-mm-jjjj)

handtekening gemachtigde

|_| - |_| - |_|_|_|

3. Uw stempapieren

Kruis aan hoe u uw stempapieren wilt ontvangen.

- Ik ga naar het kantoor van de Vertegenwoordiging van Nederland en ik ontvang daar mijn stempapieren.
- Per post op het adres dat ik op dit formulier heb ingevuld.
- Per post op een ander adres, namelijk:

adres

postcode

plaats

land

Stemt u per brief en gaat het om een adres in een ander land? Dan kunt u uw stembiljet ook per e-mail ontvangen. Vul in dat geval ook het e-mailadres in waarop u uw stembiljet wilt ontvangen.

e-mailadres

4. Verklaring

U mag stemmen als u tien jaar in Nederland heeft gewoond. U mag ook stemmen als u of uw echtgenoot, partner, ouder of voogd in Nederlandse openbare dienst is in Aruba, Curaçao of Sint Maarten.

Ik verklaar dat:

- ik in totaal tenminste tien jaar in Nederland heb gewoond, namelijk in de periode(n)

van _____ tot _____

van _____ tot _____

van _____ tot _____

van _____ tot _____

- ik in Nederlandse openbare dienst ben, namelijk bij het orgaan _____
- mijn echtgenoot partner ouder voogd in Nederlandse openbare dienst is, namelijk bij het orgaan _____



5. Bewijs van uw Nederlandse nationaliteit

Als u wilt stemmen, moet u aantonen dat u Nederlander bent. Voeg daarom een kopie bij van het bewijs van uw Nederlandse nationaliteit. Dit document moet geldig zijn op <datum>. Verstuur u het registratieformulier per e-mail? Stuur dan een scan van het bewijs mee als bijlage.

Kruis aan welk document u meestuurt als bewijs van uw Nederlandse nationaliteit.

- kopie van een geldig Nederlands paspoort.
- kopie van een geldige Nederlandse identiteitskaart.
- kopie van een geldige identiteitskaart van Bonaire, Sint Eustatius of Saba.
- kopie van een geldige identiteitskaart van Aruba, Curaçao of Sint Maarten waarop de Nederlandse nationaliteit staat vermeld.
- kopie van een verklaring omtrent het bezit van het Nederlanderschap (niet ouder dan drie jaar), afgegeven door het Nederlandse ministerie van Buitenlandse Zaken of door de Nederlandse ambassade of het Nederlandse consulaat van het land waar ik woon.

6. Ondertekening

datum (dd-mm-jjjj)

uw handtekening

____ - ____ - _____



Model D 3-3 Registratieformulier voor kiezers buiten Nederland voor de verkiezing van het Europees Parlement

Met dit formulier registreert u zich voor de verkiezing van de Nederlandse leden van het Europees Parlement. U woont niet op Aruba, Curaçao of Sint Maarten.

Wie mogen stemmen?

U mag stemmen als u Nederlander bent, 18 jaar of ouder op de dag van stemming en niet uitgesloten bent van het kiesrecht.

Wanneer moet u zich registreren?

U kunt het formulier indienen vanaf [datum]. Het verzoek moet uiterlijk [datum] zijn ontvangen.

Hoe wilt u stemmen?

Op dit formulier geeft u aan hoe u wilt stemmen:

- u stemt per brief;
- u laat iemand anders voor u stemmen; of
- u stemt zelf in Nederland (dit is inclusief Bonaire, Sint Eustatius en Saba).

Waar moet het formulier naar toe?

Het formulier moet naar de gemeente 's-Gravenhage. Dit kan via de e-mail (als gescande bijlage) naar [e-mail] of per post naar [postadres]. U kunt het ook afgeven of per post sturen naar de Nederlandse ambassade of consulaire post.

Stemmen in een andere lidstaat

Woont u in een van de andere lidstaten van de Europese Unie en wilt u liever in die lidstaat stemmen? Meldt u zich in dat geval bij de autoriteiten van de lidstaat waar u woont. U kunt zich dan niet in Nederland als kiezer laten registreren.

Let op: het is strafbaar om dubbel te stemmen. U kunt hiervoor een gevangenisstraf krijgen van maximaal een maand of een geldboete.

Tussentijdse wijzigingen van uw gegevens geeft u door via de website [website], per e-mail door via [e-mail] of per post via [postadres].

1. Uw gegevens

Zijn uw gegevens al ingevuld en klopt er iets niet? Verbeter dit dan hieronder.

achternaam	eerste voornaam (voluit) en overige voorletters	geboortedatum (dd-mm-jjjj)	
_____	_____	_ _ - _ _ - _ _ _ _	
<input type="checkbox"/> man <input type="checkbox"/> vrouw	burgerservicenummer (BSN)		
_____	_____		
woonadres	postcode	plaats	land
_____	_____	_____	_____

_____	e-mailadres (optioneel)		
_____	_____		

(Tijdelijk) Postadres

Wilt u uw papieren op een ander (tijdelijk) adres ontvangen? Vul dan hieronder het gewenste postadres in.

postadres	postcode	plaats	land
_____	_____	_____	_____

Uw gegevens worden alleen gebruikt voor doeleinden die betrekking hebben op verkiezingen.



2. Uw Nederlandse nationaliteit

U voegt een kopie van één van onderstaande documenten bij. Daarmee toont u aan dat u Nederlander bent. Het document moet geldig zijn op [datum]. Als u zich per e-mail registreert, kunt u dit bewijs als gescande bijlage meesturen.

Als bewijs van mijn Nederlandse nationaliteit voeg ik het volgende document bij:

- kopie van een geldig Nederlands paspoort of identiteitskaart.
- kopie van een geldige Nederlandse identiteitskaart.
- kopie van een geldige identiteitskaart van Bonaire, Sint Eustatius of Saba.
- kopie van een geldige identiteitskaart van Aruba, Curaçao of Sint Maarten waarop de Nederlandse nationaliteit staat vermeld.
- kopie van een verklaring omtrent het bezit van het Nederlanderschap (niet ouder dan drie jaar), afgegeven door het Nederlandse ministerie van Buitenlandse Zaken of door een Nederlandse ambassade of een Nederlands consulaat.

3. Wijze van stemmen

Hier geeft u aan hoe u wilt stemmen. Als u niet aangeeft hoe u wilt stemmen, dan stemt u per brief.

Ik stem:

- per brief - ga naar punt 4 en dan naar de ondertekening.
- niet zelf; ik laat iemand anders in Nederland voor mij stemmen - ga naar punt 5 en dan naar de ondertekening.
- zelf in Nederland, Bonaire, Sint Eustatius of Saba. U ontvangt dan per post uw kiezerspas - ga direct naar de ondertekening.

4. Stemmen per brief

U vult dit onderdeel alleen in als u per brief wilt stemmen. Hier geeft u aan of u uw stembiljet per post of per e-mail wilt ontvangen. Maakt u geen keuze dan ontvangt u het stembiljet per post.

Hoe wilt u uw stembiljet ontvangen?

- per e-mail (u ontvangt uw stembiljet eerder dan via de post, zodat u uw briefstem sneller kunt terugsturen)
U ontvangt na uw registratie het briefstembewijs en de retourenveloppe per post. Bewaar deze papieren goed. Enkele weken voor de stemming ontvangt u het stembiljet per e-mail (op het e-mailadres dat u hierboven heeft opgegeven). U print het stembiljet, vult het in en stuurt het met de andere stukken per post terug.
- per post
U ontvangt alle papieren per post. Na uw registratie ontvangt u eerst het briefstembewijs en de retourenveloppe. Bewaar deze papieren goed. Enkele weken voor de stemming ontvangt u het stembiljet per post. U vult vervolgens het stembiljet in en stuurt het met de andere stukken per post terug.



5. Stemmen per volmacht

U vult dit onderdeel alleen in als u iemand anders voor u wilt laat stemmen. Deze persoon moet zelf in Nederland gaan stemmen. Deze persoon ontvangt dan een volmachtbewijs om voor u te stemmen. U zelf ontvangt in dit geval geen stembescheiden.

Gegevens van de persoon die voor u stemt

Vul de gegevens in van de persoon die voor u stemt. Onderteken vervolgens het formulier en stuur het formulier met uw bewijs van het Nederlanderschap naar de persoon die voor u stemt. Die ondertekent het formulier ook en stuurt de stukken vervolgens naar de gemeente 's-Gravenhage.

achternaam	eerste voornaam (voluit) en overige voorletters	geboortedatum (dd-mm-jjjj)
_____	_____	_ _ - _ _ - _ _ _ _
adres	postcode	plaats
_____	_____	_____

In te vullen door de persoon die voor u stemt

Ik verklaar dat ik bij volmacht ga stemmen voor de volmachtgever en dat ik in totaal niet meer dan twee machtigingen heb aangenomen.

Naam _____
Datum _____
Handtekening _____

6. Ondertekening

Als u in een andere lidstaat van de Europese Unie woont, verklaart u door dit formulier te ondertekenen tevens dat u zich in die lidstaat niet als kiezer heeft geregistreerd en daar niet zult deelnemen aan de verkiezing van het Europees Parlement.

Datum _____
Handtekening _____

Let op: zonder uw handtekening op dit formulier en een kopie van uw bewijs van uw Nederlandse nationaliteit wordt uw registratieverzoek geweigerd.



Model D 3-4 Registreren voor de verkiezing van de leden van het Europees Parlement in Aruba, Curaçao en Sint Maarten

Met dit formulier registreert u zich als kiezer buiten Nederland voor de verkiezing van de Nederlandse leden van het Europees Parlement op <datum>. Let op: dit formulier is alleen bedoeld voor personen die wonen in Aruba, Curaçao of Sint Maarten!

Wie mogen stemmen?

Bent u Nederlander, 18 jaar of ouder op de dag van de verkiezing en niet uitgesloten van het kiesrecht? Dan heeft u kiesrecht voor de verkiezing van de leden van het Europees Parlement.

Registreren in drie stappen

1. Formulier invullen

Vul dit formulier volledig in. En vergeet het formulier niet te ondertekenen.

2. Bewijs van uw Nederlandse nationaliteit bijvoegen

Voeg een kopie bij van het bewijs van uw Nederlandse nationaliteit. Dit bewijs moet geldig zijn op <datum>. Vul op het formulier in welk bewijs u meestuurt.

3. Formulier en bewijs inleveren

Lever het formulier en het bewijs van uw Nederlandse nationaliteit in bij de Vertegenwoordiging van Nederland in het land waar u woont. U kunt alles persoonlijk inleveren of versturen per post of e-mail.

Lever alles op tijd in

De Vertegenwoordiging van Nederland moet het formulier en het bewijs van uw Nederlandse nationaliteit uiterlijk op <datum> hebben ontvangen.

Adressen

Vertegenwoordiging van Nederland Aruba
<Gegevens>

Vertegenwoordiging van Nederland Curaçao
<Gegevens>

Vertegenwoordiging van Nederland Sint Maarten
<Gegevens>

Wijzigen uw gegevens nadat u zich heeft geregistreerd? Geef dit door aan de Vertegenwoordiging van Nederland in het land waar u woont. Dit kan per e-mail of per post naar bovengenoemde adressen.



1. Uw gegevens

Vul hieronder uw gegevens in.

achternaam

eerste voornaam (voluit)

overige voorletters

man vrouw

geboortedatum (dd-mm-jjjj)

|_| - |_| - |_|_|_|

adres

plaats

land

burgerservicenummer (BSN) (indien vermeld op uw Nederlandse paspoort of identiteitskaart)

e-mailadres (optioneel)

telefoonnummer (optioneel)

Wij gebruiken uw e-mailadres en telefoonnummer alleen voor informatie over de verkiezing.

2. Wijze van stemmen

Kruis aan op welke wijze u wilt stemmen.

- Ik stem zelf per brief.
- Ik stem zelf in een stembureau naar keuze in Nederland, Bonaire, Sint Eustatius of Saba.
- Ik laat een gemachtigde voor mij stemmen in een stembureau naar keuze in Nederland, Bonaire, Sint Eustatius of Saba.

Gegevens gemachtigde

Vul de gegevens in van uw gemachtigde. Vul vervolgens rubriek 4 en 5 in en stuur het formulier met de kopie van het bewijs van uw Nederlandse nationaliteit door naar uw gemachtigde. Die moet het formulier ook ondertekenen en vervolgens alles doorsturen naar de Vertegenwoordiging van Nederland in het land waar u woont.

naam

voornaam

overige voorletters

geboortedatum (jj-mm-jjjj)

|_| - |_| - |_|_|_|

adres

postcode

plaats



In te vullen door gemachtigde

Ik verklaar dat ik bij volmacht ga stemmen voor de volmachtgever en dat ik in totaal niet meer dan twee machtigingen heb aangenomen.

naam gemachtigde

datum (dd-mm-jjjj)

handtekening gemachtigde

|_|-|_|-|_|_|

3. Uw stempapieren

Kruis aan hoe u uw stempapieren wilt ontvangen.

- Ik ga naar het kantoor van de Vertegenwoordiging van Nederland en ik ontvang daar mijn stempapieren.
- Per post op het adres dat ik op dit formulier heb ingevuld.
- Per post op een ander adres, namelijk:

adres

postcode

plaats

land

Stemt u per brief en gaat het om een adres in een ander land? Dan kunt u uw stembiljet ook per e-mail ontvangen. Vul in dat geval ook het e-mailadres in waarop u uw stembiljet wilt ontvangen.

e-mailadres

4. Bewijs van uw Nederlandse nationaliteit

Als u wilt stemmen, moet u aantonen dat u Nederlander bent. Voeg daarom een kopie bij van het bewijs van uw Nederlandse nationaliteit. Dit document moet geldig zijn op <datum>. Verstuurt u het registratieformulier per e-mail? Stuur dan een scan van het bewijs mee als bijlage.

Kruis aan welk document u meestuurt als bewijs van uw Nederlandse nationaliteit.

- kopie van een geldig Nederlands paspoort.
- kopie van een geldige Nederlandse identiteitskaart.
- kopie van een geldige identiteitskaart van Bonaire, Sint Eustatius of Saba.
- kopie van een geldige identiteitskaart van Aruba, Curaçao of Sint Maarten waarop de Nederlandse nationaliteit staat vermeld.
- kopie van een verklaring omtrent het bezit van het Nederlanderschap (niet ouder dan drie jaar), afgegeven door het Nederlandse ministerie van Buitenlandse Zaken of door de Nederlandse ambassade of het Nederlandse consulaat van het land waar ik woon.

5. Ondertekening

datum (dd-mm-jjjj)

uw handtekening

|_|-|_|-|_|_|



Model G 1-1 Verzoek tot registratie van een aanduiding

Met dit formulier verzoekt u uw aanduiding (de naam van uw partij) voor een verkiezing te registreren bij het centraal stembureau. Met dit registratieverzoek dient u mee te sturen:

- notariële akte (kopie) waarin de statuten van de politieke groepering zijn vastgelegd;
- bewijs van inschrijving (origineel) bij de Kamer van Koophandel (niet ouder dan 6 maanden);
- betalingsbewijs van de waarborgsom.

1. Verkiezing

Het gaat om de verkiezing van:

- de Tweede Kamer der Staten-Generaal
 de Eerste Kamer der Staten-Generaal
 de provinciale staten van _____
 de gemeenteraad van _____
 de eilandsraad van het openbaar lichaam Bonaire Saba Sint Eustatius
 het Europees Parlement

2. Algemene gegevens

De politieke groepering _____
Gevestigd in _____
Adres _____
Telefoonnummer _____
E-mailadres (niet verplicht) _____

3. Aanduiding van de politieke groepering

Verzoekt ten behoeve van bovenstaande verkiezing, de volgende aanduiding in te schrijven in het register (max. 35 tekens) _____

4. Aanwijzing gemachtigde

Hier wijst u de persoon aan die namens de politieke groepering de voorgeschreven handelingen in het kader van de Kieswet mag verrichten.

Naam _____
Adres _____
Postcode _____
Plaats _____

5. Aanwijzing plaatsvervangend gemachtigde

Naam _____
Adres _____
Postcode _____
Plaats _____

6. Ondertekening bevoegde bestuurders

Plaats _____
Datum _____

	Naam	Functie	Handtekening
1			
2			
3			
4			

7. Ruimte voor eventuele opmerkingen



Model G 1-2 Openbare kennisgeving geregistreerde aanduidingen van politieke groeperingen

Het centraal stembureau voor de verkiezing van de Tweede Kamer der Staten-Generaal / de provinciale staten van <provincie> maakt bekend dat de volgende aanduidingen van politieke groeperingen zijn geregistreerd en dat de volgende personen als gemachtigden van deze groeperingen en hun plaatsvervangers zijn aangewezen.

	<i>geregistreerde aanduiding</i>	<i>gemachtigde</i>	<i>plaatsvervanger</i>
1	_____	_____	_____
2	_____	_____	_____
3	_____	_____	_____
4	_____	_____	_____

Aanvullen met benodigde regels.

< Datum > ,

De voorzitter van het centraal stembureau,

< Naam en handtekening >



Model G 1-3 Betalingsbewijs van de waarborgsom bij registratie

Dit bewijs toont aan dat u de waarborgsom heeft betaald voor de registratie van de aanduiding van uw politieke groepering.

1. Verkiezing

Het gaat om de registratie voor de verkiezing van:

- de Tweede Kamer der Staten-Generaal
- de Eerste Kamer der Staten-Generaal
- de provinciale staten van _____
- de gemeenteraad van _____
- de eilandsraad van het openbaar lichaam Bonaire Saba Sint Eustatius
- het Europees Parlement

2. Aanduiding politieke groepering

Volledige verenigingsnaam _____

Te registreren aanduiding _____

3. Gegevens waarborgsom

- Ontvangen bedrag
- € 450
 - \$ 450 (USD)
 - € 225
 - \$ 225 (USD)
 - € 112,50
 - \$ 112,50 (USD)

Naam van de betaler _____

Rekeningnummer van de betaler _____

Woonplaats van de betaler _____

4. Ondertekening voor ontvangst waarborgsom

Ondergetekende verklaart dat de waarborgsom is ontvangen voor bovenvermelde verkiezing

Datum _____

Naam _____

Organisatie _____

Handtekening _____



Model H 1 Kandidatenlijst

Met dit formulier stelt u, als inleveraar van de kandidatenlijst, kandidaten verkiesbaar voor een verkiezing.

1. Verkiezing

Het gaat om de verkiezing van:

- de Tweede Kamer der Staten-Generaal
 de Eerste Kamer der Staten-Generaal
 de provinciale staten van _____
 de gemeenteraad van _____
 de eilandsraad van het openbaar lichaam Bonaire Saba Sint Eustatius
 het Europees Parlement

2. Kieskringen *(alleen invullen bij de verkiezing van de Tweede Kamer, Eerste Kamer, of de provinciale staten van een provincie met meer dan één kieskring)*

De kandidatenlijst wordt ingeleverd voor:

- alle kieskringen.
 de volgende kieskring(en): _____

Aanvullen met benodigde regels.

3. Aanduiding van de politieke groepering

Aanduiding boven de kandidatenlijst: _____

4. Kandidaten op de lijst

	<i>naam</i>	<i>voorletters</i>	<i>geboortedatum</i>	<i>woonplaats</i>
1	_____	_____	_____	_____
2	_____	_____	_____	_____
3	_____	_____	_____	_____
4	_____	_____	_____	_____

Aanvullen met benodigde regels.

5. Vervanger(s) voor het herstel van verzuimen

naam _____ *voorletters* _____
postadres _____ *postcode* _____ *plaats* _____

Aanvullen met benodigde regels.



6. Gemachtigde voor het verbinden van de lijst tot een lijstencombinatie *(niet bij de Eerste Kamerverkiezing)*

naam _____ voorletters _____
postadres _____ postcode _____ plaats _____

Plaatsvervanger(s) van de gemachtigde:

naam _____ voorletters _____
postadres _____ postcode _____ plaats _____

Aanvullen met benodigde regels.

7. In te leveren bij de kandidatenlijst

Ik ben verplicht de volgende bijlage(n) in te leveren bij de kandidatenlijst (aanvinken wat van toepassing is):

- Een verklaring van de gemachtigde(n) van de politieke groepering(en) waarmee aan mij toestemming wordt gegeven om de aanduiding boven de kandidatenlijst te plaatsen want ik heb een aanduiding boven de lijst geplaatst (model H 3-1 of H 3-2).
 - Verklaringen van kiezers dat zij de lijst ondersteunen want de lijst komt niet in aanmerking voor de ontheffing van deze verplichting (model H 4).
 - Een verklaring van iedere op de lijst voorkomende kandidaat dat hij instemt met zijn kandidaatstelling op de lijst (model H 9).
 - Een kopie van een geldig identiteitsbewijs van iedere kandidaat die géén zitting heeft in het orgaan waarvoor de verkiezing wordt gehouden.
 - Een betalingsbewijs van de waarborgsom want de lijst komt niet in aanmerking voor de ontheffing van deze verplichting (model H 12).
 - Een verklaring van voorgenomen vestiging van iedere op de lijst voorkomende kandidaat die niet woonachtig is in het gebied waarop de verkiezing betrekking heeft (alleen bij gemeenteraads- of provinciale statenverkiezingen en de eilandsraadsverkiezingen van het openbare lichaam Bonaire, Saba of Sint Eustatius).
 - Een verklaring van iedere op de lijst voorkomende kandidaat dat hij niet in een andere lidstaat kandidaat zal zijn voor het Europees Parlement (model Y 13).
 - Een verklaring van kandidaten die onderdaan zijn van een andere lidstaat, dat zij in die lidstaat niet zijn uitgesloten van het recht om gekozen te worden voor de verkiezingen van het Europees Parlement (model Y 35).
-

8. Ondertekening door de inleveraar

Naam en voorletters _____
Postadres, postcode en plaats _____
Datum _____
Handtekening _____



Model H 1 Kandidatelist

Mei dit formulier stelle jo, as dejinge dy't de kandidatelist ynleveret, kandidaten ferkiesber foar in ferkiezing.

1. Ferkiezing

It giet om de ferkiezing fan:

- de Twadde Keamer fan de Steaten-Generaal
- de Earste Keamer fan de Steaten-Generaal
- de Provinsjale Steaten fan _____
- de gemeenterie fan _____
- de eilânsrie fan it iepenbiere lichem Bonêre Saba Sint Eustaasjus
- it Europeeske Parlemint

2. Kiesrûnten *(allinnich ynfolje by de ferkiezing fan de Twadde Keamer, Earste Keamer of de Provinsjale Steaten fan in provinsje mei mear as ien kiesrûnte)*

De kandidatelist wurdt ynlevere foar:

- alle kiesrûnten.
- de neikommende kiesrûnte(n): _____

Oanfolje mei benedige rigels.

3. Oantsjutting fan de politike groepearring

Oantsjutting boppe de kandidatelist: _____

4. Kandidaten op de list

	<i>namme</i>	<i>foarletters</i>	<i>bertedatum</i>	<i>wenplak</i>
1	_____	_____	_____	_____
2	_____	_____	_____	_____
3	_____	_____	_____	_____
4	_____	_____	_____	_____

Oanfolje mei benedige rigels.

5. Ferfanger(s) foar it ferhelpen fan fersommen

namme _____ *foarletters* _____
postadres: _____ *postkoade* _____ *plak* _____

Oanfolje mei benedige rigels.



6. Lêsthawwer foar it ferbinen fan de list ta in listkombinaasje *(net by de Earste*

Keamerferkiezing)

namme _____ *foarletters* _____
postadres _____ *postkoade* _____ *plak* _____

Plakferfanger(s) fan de lêsthawwer:

namme _____ *foarletters* _____
postadres _____ *postkoade* _____ *plak* _____

Oanfolje mei benedige rigels.

7. Yn te leverjen by de kandidatelist

Ik bin ferplichte de neikommende taheakke by de kandidatelist yn te leverjen (oanfinke wat fan tapassing is):

- In ferklearring fan de lêsthawwer(s) fan de politike groepearring(s) dêr't my tastimming mei jûn wurdt om de oantsjutting boppe de kandidatelist te pleatsen, want ik haw in oantsjutting boppe de list pleatst (model H 3-1 of H 3-2).
- Ferklearrings fan kiezers dat hja de list stypje, want de list komt net yn oanmerking foar de ûntheffing fan dy ferplichtings (model H 4).
- In ferklearring fan alle op de list foarkommende kandidaten dat se ynstimme mei harren kandidaatstelling op de list (model H 9).
- In kopy fan in jildich identiteitsbewiis fan alle kandidaten dy't gjin sit hawwe yn it orgaan dêr't de ferkiezing foar hâlden wurdt.
- In betellingsbewiis fan de boarchsom, want de list komt net yn oanmerking foar de ûntheffing fan dy ferplichting (model H 12).
- In ferklearring fan foarnommen fêstiging foar alle op de list foarkommende kandidaten dy't net wenjend binne yn it gebiet dêr't de ferkiezing op slacht (allinnich by gemeenterie-, provinsjale steateferkiezings of de eilânsrie ferkiezings fan it iepenbiere lichem Bonêre, Saba of Sint Eustaasjus).
- In ferklearring fan alle op de list foarkommende kandidaten dat se foar it Europeeske Parlemint net yn in oare lidsteat kandidaat wêze sille (model Y 13).
- In ferklearring fan kandidaten dy't ûnderdaan binne fan in oare lidsteat, dat sy yn dy lidsteat net útsletten binne fan it rjocht om keazen te wurden foar de ferkiezings fan it Europeeske Parlemint (model Y 35).

8. Undertekening troch dejinge dy't ynleveret

Namme en foarletters _____
Postadres, postkoade en plak _____
Datum _____
Hantekening _____



Model H 3-1 Machtiging om aanduiding boven kandidatenlijst te plaatsen

Met dit formulier geeft u de inleveraar van de kandidatenlijst toestemming om de aanduiding die door uw politieke groepering is geregistreerd boven de kandidatenlijst te plaatsen. U kunt alleen toestemming geven als u hiertoe gemachtigd bent door uw politieke groepering.

1. Verkiezing

Het gaat om de kandidatenlijst voor de verkiezing van:

- de Tweede Kamer der Staten-Generaal
 de Eerste Kamer der Staten-Generaal
 de provinciale staten van _____
 de gemeenteraad van _____
 de eilandsraad van het openbaar lichaam Bonaire Saba Sint Eustatius
 het Europees Parlement

2. Kieskringen *(alleen invullen bij de verkiezing van de Tweede Kamer, Eerste Kamer, of de provinciale staten van een provincie met meer dan één kieskring)*

De machtiging geldt:

- voor alle kieskringen waarvoor de kandidatenlijst wordt ingeleverd.
 uitsluitend voor de volgende kieskring(en): _____

Aanvullen met benodigde regels.

3. Aanduiding van de politieke groepering

De geregistreerde aanduiding van de politieke groepering _____

4. Toestemming aan de inleveraar

Ik geef toestemming aan _____ om de onder punt 3 vermelde aanduiding boven de kandidatenlijst te plaatsen.

5. Kandidaten op de lijst

	<i>naam</i>	<i>voorletters</i>	<i>woonplaats</i>
1	_____	_____	_____
2	_____	_____	_____
3	_____	_____	_____
4	_____	_____	_____

Aanvullen met benodigde regels.

6. Ondertekening door de gemachtigde van de politieke groepering

Datum _____
Naam van de gemachtigde van de politieke groepering _____
Volledige verenigingsnaam van de politieke groepering _____
Handtekening _____



Model H 3-1 Machtiging om oantsjutting boppe kandidatelyst te pleatsen

Mei dit formulier jouwe jo dejinge dy't de kandidatelyst ynleveret tastimming om de oantsjutting dy't troch jo politike groepearring registrearre is boppe de kandidatelyst te pleatsen. Jo kinne allinnich tastimming jaan as jo dêrta machtige binne troch jo politike groepearring.

1. Ferkiezing

It giet om de kandidatelyst foar de ferkiezing fan:

- de Twadde Keamer fan de Steaten-Generaal
 de Earste Keamer fan de Steaten-Generaal
 de Provinsjale Steaten fan _____
 de gemeenterie fan _____
 de eilânsrie fan it iepenbiere lichem Bonêre Saba Sint Eustaasjus
 it Europeeske Parlemint

2. Kiesrûnten *(allinnich ynfolje by de ferkiezing fan de Twadde Keamer, Earste Keamer of de Provinsjale Steaten fan in provinsje mei mear as ien kiesrûnte)*

De machtiging jildt:

- foar alle kiesrûnten dêr't de kandidatelyst foar ynlevere wurdt.
 allinnich foar de neikommende kiesrûnte(n): _____

Oanfolje mei benedige rigels.

3. Oantsjutting fan de politike groepearring

De registrearre oantsjutting fan de politike groepearring _____

4. Tastimming oan dejinge dy't ynleveret

Ik jou tastimming oan _____ om de ûnder punt 3 neamde oantsjutting boppe de kandidatelyst te pleatsen.

5. Kandidaten op de list

	<i>namme</i>	<i>foarletters</i>	<i>wenplak</i>
1	_____	_____	_____
2	_____	_____	_____
3	_____	_____	_____
4	_____	_____	_____

Oanfolje mei benedige rigels.

6. Undertekening troch de lêsthawwer fan de politike groepearring

Datum _____
Namme fan de lêsthawwer fan de politike groepearring _____
Folsleine ferieningsnamme fan de politike groepearring _____
Hantekening _____



Model H 3-2 Machtiging om samengevoegde aanduiding boven kandidatenlijst te plaatsen

Met dit formulier geeft u de inleveraar van de kandidatenlijst toestemming om een aanduiding boven de kandidatenlijst te plaatsen, die is gevormd door samenvoeging van de aanduidingen van politieke groeperingen of afkortingen daarvan. U kunt alleen toestemming geven als u hiertoe gemachtigd bent door uw politieke groepering.

1. Verkiezing

Het gaat om de kandidatenlijst voor de verkiezing van:

- de Tweede Kamer der Staten-Generaal
- de Eerste Kamer der Staten-Generaal
- de provinciale staten van _____
- de gemeenteraad van _____
- de eilandsraad van het openbaar lichaam Bonaire Saba Sint Eustatius
- het Europees Parlement

2. Kieskringen *(alleen invullen bij de verkiezing van de Tweede Kamer, Eerste Kamer, of de provinciale staten van een provincie met meer dan één kieskring)*

De machtiging geldt:

- voor alle kieskringen waarvoor de kandidatenlijst wordt ingeleverd.
- uitsluitend voor de volgende kieskring(en): _____

Aanvullen met benodigde regels.

3. Aanduiding van de politieke groeperingen

De samengevoegde aanduiding van de politieke groeperingen _____

4. Toestemming aan de inleveraar

Wij geven toestemming aan _____ om de onder punt 3 vermelde aanduiding boven de kandidatenlijst te plaatsen.

5. Kandidaten op de lijst

	<i>naam</i>	<i>voorletters</i>	<i>woonplaats</i>
1	_____	_____	_____
2	_____	_____	_____
3	_____	_____	_____
4	_____	_____	_____

Aanvullen met benodigde regels.



6. Ondertekening door de gemachtigden

Gemachtigde van politieke groepering 1

Datum

Naam van de gemachtigde van de politieke groepering

Volledige verenigingsnaam van de politieke groepering

Handtekening

Gemachtigde van politieke groepering 2

Datum

Naam van de gemachtigde van de politieke groepering

Volledige verenigingsnaam van de politieke groepering

Handtekening

Vul de lijst aan met zoveel politieke groeperingen en hun gemachtigden als van toepassing is.



Model H 3-2 Machtiging om gearfoege oantsjutting boppe kandidatelyst te pleatsen

Mei dit formulier jouwe jo dejinge dy't de kandidatelyst ynleveret tastimming om in oantsjutting boppe de kandidatelyst te pleatsen, dy't foarme is troch gearfoeging fan de oantsjuttings fan politike groepearings of ôfkoartings dêrfan. Jo kinne allinnich tastimming jaan as jo dêrta machtige binne troch jo politike groepearing.

1. Ferkiezing

It giet om de kandidatelyst foar de ferkiezing fan:

- de Twadde Keamer fan de Steaten-Generaal
- de Earste Keamer fan de Steaten-Generaal
- de Provinsjale Steaten fan _____
- de gemeenterie fan _____
- de eilânsrie fan it iepenbiere lichem Bonêre Saba Sint Eustaasjus
- it Europeeske Parlemint

2. Kiesrûnten *(allinnich ynfolje by de ferkiezing fan de Twadde Keamer, Earste Keamer of de Provinsjale Steaten fan in provinsje mei mear as ien kiesrûnte)*

De machtiging jildt:

- foar alle kiesrûnten dêr't de kandidatelyst foar ynlevere wurdt.
- allinnich foar de neikommende kiesrûnte(n): _____

Oanfolje mei benedige rigels.

3. Oantsjutting fan de politike groepearings

De gearfoege oantsjutting fan de politike groepearings _____

4. Tastimming oan dejinge dy't ynleveret

Wy jouwe tastimming oan _____ om de ûnder punt 3 neamde oantsjutting boppe de kandidatelyst te pleatsen.

5. Kandidaten op de list

	<i>namme</i>	<i>foarletters</i>	<i>wenplak</i>
1	_____	_____	_____
2	_____	_____	_____
3	_____	_____	_____
4	_____	_____	_____

Oanfolje mei benedige rigels.



6. Undertekening troch de lêsthawwer

Lêsthawwer fan politike groepearring 1

Datum

Namme fan de lêsthawwer fan de politike groepearring

Folsleine ferieningsnamme fan de politike groepearring

Hantekening

Lêsthawwer fan politike groepearring 2

Datum

Namme fan de lêsthawwer fan de politike groepearring

Folsleine ferieningsnamme fan de politike groepearring

Hantekening

Folje de list oan mei safolle politike groepearings en harren lêsthawwers as fan tapassing is.



Model H 4 Ondersteuningsverklaring

Met dit formulier verklaart u dat u een kandidatenlijst ondersteunt van een politieke groepering. Dit betekent dat u de deelname van de betreffende groepering aan de verkiezing mogelijk maakt. Deze verklaring wordt ter inzage gelegd.

Let op!

U mag zich niet laten omkopen tot het afleggen van deze ondersteuningsverklaring. Degene die u omkoopt of u hiertoe anderszins dwingt, is tevens strafbaar. Op beide misdrijven staat een gevangenisstraf van maximaal zes maanden of een geldboete.

1. Verkiezing

Het gaat om de verkiezing van:

- de Tweede Kamer der Staten-Generaal
 de Eerste Kamer der Staten-Generaal voor de provincie _____
 de provinciale staten van _____
 de gemeenteraad van _____
 de eilandsraad van het openbaar lichaam Bonaire Saba Sint Eustatius
 het Europees Parlement

2. Politieke groepering

De politieke groepering waarvan u de kandidatenlijst ondersteunt: _____

3. Kandidaten op de lijst

	<i>naam</i>	<i>voorletters</i>	<i>woonplaats</i>
1	_____	_____	_____
2	_____	_____	_____
3	_____	_____	_____
4	_____	_____	_____

Aanvullen met benodigde regels.

4. Ondertekening door de kiezer

Ik verklaar dat ik de bovengenoemde kandidatenlijst ondersteun.

Datum _____
Naam _____
Handtekening _____

5. Verklaring van de burgemeester/gezaghebber *(niet bij de Eerste Kamerverkiezing)*

De burgemeester/gezaghebber van _____ verklaart dat de ondersteuner in zijn gemeente/openbaar lichaam als kiezer is geregistreerd.

De kiezer behoort tot kieskring _____
Datum _____
Ondertekening of gemeentestempel _____



Model H 4 Stipeferklearring

Mei dit formulier ferklearje jo dat jo in kandidatelyst fan in politike groepearring stypje. Dat betsjut dat jo de dielname fan de oanbelangjende groepearring oan de ferkiezing mooglik meitsje. Dizze ferklearring wurdt op ynsjen lein.

Tink der om!

Jo meie jo net omkeapje litte ta it ôflizzen fan dizze stipeferklearring. Dejinge dy't jo omkeapet of jo dêrta op oare wize twingt, is tagelyk strafber. Op beide misdriuwen stiet in finzenisstraf fan maksimaal seis moannen of in jildboete.

1. Ferkiezing

It giet om de ferkiezing fan:

- de Twadde Keamer fan de Steaten-Generaal
 de Earste Keamer fan de Steaten-Generaal foar de provinsje _____
 de Provinsjale Steaten fan _____
 de gemeenterie fan _____
 de eilânsrie fan it iepenbiere lichem Bonêre Saba Sint Eustaasjus
 it Europeeske Parlemint

2. Politike groepearring

De politike groepearring dêr't jo de kandidatelyst fan stypje: _____

3. Kandidaten op de list

	<i>namme</i>	<i>foarletters</i>	<i>wenplak</i>
1	_____	_____	_____
2	_____	_____	_____
3	_____	_____	_____
4	_____	_____	_____

Oanfolje mei benedige rigels.

4. Undertekening troch de kiezer

Ik ferklearje dat ik de boppeamde kandidatelyst stypje.

Datum _____
Namme _____
Hantekening _____

5. Ferklearring fan de boargemaster/gesachhawwer *(net by de Earste Kamerverkiezing)*

De boargemaster/gesachhawwer fan _____ ferklearret dat de stiper yn syn gemeente/iepenbiere lichem as kiezer registrearre is.

De kiezer heart ta kiesrûnte _____

Datum _____

Undertekening of gemeentestimpel _____



Model H 9 Instemmingsverklaring

Met dit formulier stemt u ermee in dat u op onderstaande kandidatenlijst staat, en u stemt in met uw positie op die lijst.

Let op!

Ben u nog geen lid van het vertegenwoordigend orgaan? Voeg dan een kopie van een geldig identiteitsbewijs bij.

1. Verkiezing

Het gaat om de verkiezing van:

- de Tweede Kamer der Staten-Generaal
- de Eerste Kamer der Staten-Generaal
- de provinciale staten van _____
- de gemeenteraad van _____
- de eilandsraad van het openbaar lichaam Bonaire Saba Sint Eustatius
- het Europees Parlement

2. Kieskringen *(alleen invullen bij de verkiezing van de Tweede Kamer, Eerste Kamer, of de provinciale staten van een provincie met meer dan één kieskring)*

Mijn instemming geldt:

- voor alle kieskringen waarvoor de kandidatenlijst wordt ingeleverd.
- uitsluitend voor de volgende kieskring(en): _____

Aanvullen met benodigde regels.

3. Politieke groepering

De politieke groepering waarvan de kandidatenlijst is: _____

4. Kandidaten op de lijst

	<i>naam</i>	<i>voorletters</i>	<i>woonplaats</i>
1	_____	_____	_____
2	_____	_____	_____
3	_____	_____	_____
4	_____	_____	_____

Aanvullen met benodigde regels.

5. Gemachtigde voor het aannemen van uw benoeming *(alleen invullen als u buiten het Europese deel van Nederland woont, of bij gebruik van een moederlijst)*

<i>naam</i>	<i>voorletters</i>	
_____	_____	
<i>postadres</i>	<i>postcode</i>	<i>plaats</i>
_____	_____	_____



6. Adres voor de kennisgeving van mijn benoeming *(invullen als u geen gemachtigde aanwijst)*

Ik wil de kennisgeving van mijn benoeming ontvangen op:

postadres

postcode

plaats

7. Ondertekening door de kandidaat

Datum

Naam

Woonplaats

Burgerservicenummer

Handtekening



Model H 9 Ynstimmingsferklearring

Mei dit formulier stimme jo dermei yn dat jo op ûndersteande kandidatelyst steane en jo ynstimme mei jo posysje op dy list.

Tink der om!

Binne jo noch gjin lid fan it fertsjintwurdigjend orgaan? Foegje dan in kopy fan in jildich identiteitsbewiis ta.

1. Ferkiezing

It giet om de ferkiezing fan:

- de Twadde Keamer fan de Steaten-Generaal
 de Earste Keamer fan de Steaten-Generaal
 de Provinsjale Steaten fan _____
 de gemeenterie fan _____
 de eilânsrie fan it iepenbiere lichem Bonêre Saba Sint Eustaasjus
 it Europeeske Parlemint

2. Kiesrûnten *(allinnich ynfolge by de ferkiezing fan de Twadde Keamer, Earste Keamer of de Provinsjale Steaten fan in provinsje mei mear as ien kiesrûnte)*

Myn ynstimming jildt:

- foar alle kiesrûnten dêr't de kandidatelyst foar ynlevere wurdt.
 allinnich foar de neikommende kiesrûnte(n): _____

Oanfolje mei benedige rigels.

3. Politike groepearring

De politike groepearring dêr't de kandidatelyst fan is: _____

4. Kandidaten op de list

	<i>namme</i>	<i>foarletters</i>	<i>wenplak</i>
1	_____	_____	_____
2	_____	_____	_____
3	_____	_____	_____
4	_____	_____	_____

Oanfolje mei benedige rigels.

5. Lêsthawwer foar it oannimmen fan jo beneaming *(allinnich ynfolge as jo bûten it Europeeske diel*

fan Nederlân wenje of by gebrûkmeitsjen fan in memmelist)

<i>namme</i>	<i>foarletters</i>	
_____	_____	
<i>postadres</i>	<i>postkoade</i>	<i>plak</i>
_____	_____	_____



6. Adres foar de meidieling fan myn beneaming *(ynfolje as jo gjin lêsthawwer oanwize)*

Ik wol de meidieling fan myn beneaming ûntfange op:

postadres

postkoade

plak

7. Undertekening troch de kandidaat

Datum

Namme

Wenplak

Boargerservicenûmer

Hantekening



Model H 12 Betalingsbewijs waarborgsom bij kandidaatstelling

Dit bewijs toont aan dat u de waarborgsom heeft betaald voor de kandidaatstelling.

1. Verkiezing

Het gaat om de verkiezing van:

- de Tweede Kamer der Staten-Generaal
 de provinciale staten van _____
 de gemeenteraad van _____
 de eilandsraad van het openbaar lichaam Bonaire Saba Sint Eustatius
 het Europees Parlement

Dag van stemming _____

2. Politieke groepering

De waarborgsom is betaald voor de kandidatenlijst:

- met de geregistreerde aanduiding: _____
 zonder aanduiding, met als eerste kandidaat: _____

3. Gegevens waarborgsom

- Ontvangen bedrag: € 11.250
 \$ 11.250 (USD)
 € 1.125
 € 225
 \$ 225 (USD)

Naam van de betaler _____

Rekeningnummer van de betaler _____

Woonplaats van de betaler _____

4. Ondertekening voor ontvangst waarborgsom

Ondertekende verklaart dat de waarborgsom is ontvangen voor bovenvermelde verkiezing.

Datum _____

Naam _____

Organisatie _____

Handtekening _____



Model H 12 Betelbewiis boarchsom by kandidaatstelling

Dit bewiis toant oan dat jo de boarchsom foar de kandidaatstelling betelle hawwe.

1. Ferkiezing

It giet om de ferkiezing fan:

- de Twadde Keamer fan de Steaten-Generaal
 de Provinsjale Steaten fan _____
 de gemeenterie fan _____
 de eilânsrie fan it iepenbiere lichem Bonêre Saba Sint Eustaasjus
 it Europeeske Parlemint

Dag van stemming _____

2. Politike groepearring

De boarchsom is betelle foar de kandidatelist:

- mei de registrearre oantsjutting: _____
 sûnder oantsjutting, mei as earste kandidaat: _____

3. Gegevens boarchsom

- Ûntfongen bedrach: € 11.250
 \$ 11.250 (USD)
 € 1.125
 € 225
 \$ 225 (USD)

Namme fan de beteller _____

Rekkennûmer fan de beteller _____

Wenplak fan de beteller _____

4. Undertekening foar ûntfangst boarchsom

Underskreaune ferklearret dat de boarchsom foar boppeneamde ferkiezing ûntfongen is.

Datum _____

Namme _____

Organisaasje _____

Hantekening _____



Model I 1 Proces-verbaal van het onderzoek naar de kandidatenlijsten

Met dit formulier doet het centraal stembureau verslag van het onderzoek naar de kandidatenlijsten.

1. Verkiezing

Het gaat om de verkiezing van:

- de Tweede Kamer der Staten-Generaal
 de Eerste Kamer der Staten-Generaal
 de provinciale staten van _____
 de gemeenteraad van _____
 de eilandsraad van het openbaar lichaam Bonaire Saba Sint Eustatius
 het Europees Parlement

2. Zitting

Het betreft de zitting van het centraal stembureau in _____

Datum zitting _____

Tijdstip zitting _____

3. Kandidatenlijsten

De volgende kandidatenlijsten zijn ingeleverd:

Kieskring _____	aanduiding boven kandidatenlijst	naam en voorletters eerste kandidaat	aantal namen op lijst
1	_____	_____	_____
2	_____	_____	_____

Aanvullen met benodigde regels.

Kieskring _____	aanduiding boven kandidatenlijst	naam en voorletters eerste kandidaat	aantal namen op lijst
1	_____	_____	_____
2	_____	_____	_____

Aanvullen met benodigde regels.

Aanvullen met benodigde regels.

4. Geconstateerde verzuimen

Bij het onderzoek naar de kandidatenlijsten zijn:

- geen herstelbare verzuimen geconstateerd.
 de volgende herstelbare verzuimen geconstateerd:

Aanduiding in de kieskring(en)	omschrijving verzuim
_____	_____
_____	_____

Aanvullen met benodigde regels.



5. Ondertekening

Datum _____

Naam en handtekening voorzitter _____

Naam en handtekening leden _____

Aanvullen met benodigde regels.



Model I 4 Proces-verbaal over geldigheid en nummering kandidatenlijsten en lijstencombinaties

Met dit formulier doet het centraal stembureau verslag van de zitting waarin is besloten over:

- de geldigheid en nummering van de kandidatenlijsten
- het handhaven van de kandidaten op en de aanduidingen bovenaan de kandidatenlijsten;
- de geldigheid van lijstencombinaties (*niet bij de Eerste Kamerverkiezing*).

1. Verkiezing

Het gaat om de verkiezing van:

- de Tweede Kamer der Staten-Generaal
- de Eerste Kamer der Staten-Generaal
- de provinciale staten van _____
- de gemeenteraad van _____
- de eilandsraad van het openbaar lichaam Bonaire Saba Sint Eustatius
- het Europees Parlement
- Dag van stemming _____

2. Zitting

Het betreft de openbare zitting van het centraal stembureau in _____

Datum zitting _____

Tijdstip zitting _____

3. Geconstateerde verzuimen

Bij het onderzoek naar de kandidatenlijsten waren:

- geen herstelbare verzuimen geconstateerd.
- de volgende herstelbare verzuimen geconstateerd:

<i>Aanduiding in de kieskring(en)</i>	<i>omschrijving verzuim</i>
_____	_____
_____	_____

Aanvullen met benodigde regels.

4. Herstelde verzuimen

De volgende verzuimen zijn hersteld:

<i>Aanduiding in de kieskring(en)</i>	<i>omschrijving verzuim</i>
_____	_____
_____	_____

Aanvullen met benodigde regels.



5. Ongeldige lijsten

Het centraal stembureau besluit dat:

- geen lijst ongeldig is verklaard.
 de volgende lijsten ongeldig zijn verklaard:

<i>Aanduiding in de kieskring(en)</i>	<i>omschrijving verzuim</i>
_____	_____
_____	_____

Aanvullen met benodigde regels.

6. Geschrapte kandidaten

Het centraal stembureau besluit dat:

- geen kandidaat van een lijst is geschrapt.
 de volgende kandidaten van een lijst zijn geschrapt:

<i>Aanduiding in de kieskring(en)</i>	<i>naam kandidaat</i>	<i>reden</i>
_____	_____	_____
_____	_____	_____

Aanvullen met benodigde regels.

7. Geschrapte aanduidingen

Het centraal stembureau besluit dat:

- geen aanduiding boven een lijst is geschrapt.
 de volgende aanduidingen boven een lijst zijn geschrapt:

<i>Aanduiding in de kieskring(en)</i>	<i>naam eerste kandidaat op de lijst</i>	<i>reden</i>
_____	_____	_____
_____	_____	_____

Aanvullen met benodigde regels.

8. Gecorrigeerde aanduidingen

Het centraal stembureau besluit dat:

- geen aanduiding boven een lijst ambtshalve is aangepast.
 de volgende aanduidingen boven een lijst ambtshalve zijn aangepast:

<i>Naam eerste kandidaat in de kieskring(en)</i>	<i>vermelde aanduiding bij inlevering</i>	<i>aangepaste aanduiding</i>
_____	_____	_____
_____	_____	_____

Aanvullen met benodigde regels.



9. Geldige lijsten

Het centraal stembureau besluit dat de volgende lijsten geldig zijn verklaard:

Kieskring _____

A	aanduiding boven kandidatenlijst		naam kandidaat	voorletters	woonplaats
	_____	1	_____	_____	_____
		2	_____	_____	_____

Aanvullen met benodigde regels.

B	aanduiding boven kandidatenlijst		naam kandidaat	voorletters	woonplaats
	_____	1	_____	_____	_____
		2	_____	_____	_____

Aanvullen met benodigde regels.

Aanvullen met benodigde regels.

10. Nummering van de kandidatenlijsten

Nummering op grond van het aantal zetels behaald bij de laatstgehouden verkiezing

Eerst zijn de kandidatenlijsten genummerd van de politieke groeperingen die een of meer zetels hebben behaald bij de laatstgehouden verkiezing, in de volgorde van de bij die verkiezing op de desbetreffende lijsten uitgebrachte aantallen stemmen. Voor zover nodig is rekening gehouden met samengevoegde aanduidingen. Bij een gelijk aantal stemmen is er genummerd via loting.

nummer	aanduiding politieke groepering	aantal stemmen bij laatste verkiezing
_____	_____	_____
_____	_____	_____

Aanvullen met benodigde regels.

Nummering van de overige lijsten

Vervolgens zijn de overige kandidatenlijsten genummerd in de volgorde van het aantal kieskringen waarvoor de lijst is ingeleverd. Bij een gelijk aantal kieskringen is er genummerd via loting.

nummer	aanduiding politieke groepering of naam eerste kandidaat	aantal kieskringen waarvoor lijst geldt
_____	_____	_____
_____	_____	_____

Aanvullen met benodigde regels.



11. Geldigheid van de lijstencombinaties *(niet van toepassing op de Eerste Kamerverkiezing)*

Geldige lijstencombinaties

Het centraal stembureau besluit dat de volgende lijstencombinaties geldig zijn:

A nummers van de lijsten aanduidingen boven de kandidatenlijst

B _____ _____
nummers van de lijsten aanduidingen boven de kandidatenlijst

Aanvullen met benodigde regels.

Ongeldige lijstencombinaties

Het centraal stembureau besluit dat de volgende lijstencombinaties ongeldig zijn:

nummers van de lijsten aanduidingen boven de kandidatenlijst reden ongeldigheid

_____ _____ _____
_____ _____ _____

Aanvullen met benodigde regels.

12. Bezwaren van de aanwezige kiezers

Tijdens de zitting zijn:

geen bezwaren ingebracht.

de volgende bezwaren ingebracht:

Aanvullen met benodigde regels.

Indien tijdens de zitting bezwaren zijn ingebracht, merkt het centraal stembureau daaromtrent het volgende op:

Aanvullen met benodigde regels.

13. Ondertekening

Datum

Naam en handtekening voorzitter

Naam en handtekening leden

Aanvullen met benodigde regels.



Model I 10 Verbinding kandidatenlijsten tot lijstencombinatie

Met dit formulier verklaart u dat u de kandidatenlijst van uw politieke groepering tot een lijstencombinatie wilt verbinden met de kandidatenlijst van één of meer andere politieke groeperingen. U kunt deze verklaring alleen afleggen als u op de kandidatenlijst van uw politieke groepering daarvoor als gemachtigde staat vermeld.

1. Verkiezing

Het gaat om de verkiezing van:

- de Tweede Kamer der Staten-Generaal
 de provinciale staten van _____
 de gemeenteraad van _____
 de eilandsraad van het openbaar lichaam Bonaire Saba Sint Eustatius
 het Europees Parlement
-

2. Te combineren kandidatenlijsten

De gemachtigden verbinden de volgende kandidatenlijsten tot een lijstencombinatie:

- A *aanduiding boven de kandidatenlijst* _____
B *aanduiding boven de kandidatenlijst* _____

Aanvullen met benodigde regels.

3. Ondertekening door de gemachtigden die zijn vermeld op de kandidatenlijst

Gemachtigde van kandidatenlijst A

Datum _____
Naam van de gemachtigde _____
Handtekening _____

Gemachtigde van kandidatenlijst B

Datum _____
Naam van de gemachtigde _____
Handtekening _____

Vul de lijst aan met zoveel kandidatenlijsten en daarop vermelde gemachtigden als van toepassing is.



Model I 10 Ferbining kandidatelisten ta listkombinaasje

Mei dit formulier ferklearje jo dat jo de kandidatelist fan jo politike groepearre ta in listkombinaasje ferbine wolle mei de kandidatelist fan ien of mear oare politike groepearings. Jo kinne dizze ferklearing allinnich ôflizze as jo dêrfoar op de kandidatelist fan jo politike groepearre as lêsthawwer neamd steane.

1. Ferkiezing

It giet om de ferkiezing fan:

- de Twadde Keamer fan de Steaten-Generaal
- de Provinsjale Steaten fan _____
- de gemeenterie fan _____
- de eilânsrie fan it iepenbiere lichem Bonêre Saba Sint Eustaasjus
- it Europeeske Parlemint

2. Te kombinearjen kandidatelisten

De lêsthawwers ferbine de neikommende kandidatelisten ta in listkombinaasje:

- A oantsjutting boppe de kandidatelist _____
- B oantsjutting boppe de kandidatelist _____

Oanfolje mei benedige rigels.

3. Undertekening troch de lêsthawwers dy't neamd steane op de kandidatelist

Lêsthawwer fan kandidatelist A

Datum _____

Namme fan de lêsthawwer _____

Hantekening _____

Lêsthawwer fan kandidatelist B

Datum _____

Namme fan de lêsthawwer _____

Hantekening _____

Folje de list oan mei safolle kandidatelisten en dêrop neamde lêsthawwers as fan tapassing is.



Model J 7 Stempas

Oproep voor de verkiezing van de leden van de gemeenteraad op woensdag 19 maart 2014

Op welke tijden kunt u stemmen?
U kunt stemmen van 7.30 uur tot 21.00 uur.

Waar kunt u stemmen?
U kunt met deze stempas uw stem uitbrengen
in alle stemlokalen van uw gemeente.

Stemlokaal bij u in de buurt

Waar vindt u informatie over andere stemlokalen?

Contactgegevens van de gemeente

STEMPAS

GR14

Niet vergeten en neem altijd mee als u gaat stemmen
- Uw stempas,
- Een paspoort, identiteitskaart of rijbewijs uit
Nederland of een ander EU-land dat minimaal geldig is
tot 20 maart 2009, of een verblijfsdocument.

Strikt persoonlijk!
Deze stempas is alleen geldig voor de geadresseerde.
Deze pas is het bewijs dat u mag stemmen en is alleen
geldig als uw naam en adres erop gedrukt staan.
Misbruik van deze persoonlijke stempas door anderen is
strafbaar.

Heeft u geen stempas?
Een kiesgerechtigde die geen stempas heeft, kan persoonlijk een
vervangende stempas aanvragen bij de gemeente.
Dat kan schriftelijk tot en met vrijdag 14 maart 2014 of aan het loket
tot en met dinsdag 18 maart, uiterlijk 12.00 uur.

Om te stemmen heeft u een identiteitsbewijs nodig
Een identiteitsbewijs is een paspoort, identiteitskaart of rijbewijs
uit Nederland of een ander EU-land. Deze mogen bij het stemmen
maximaal 5 jaar zijn verlopen. U kunt zich ook identificeren met een
verblijfsdocument.

Heeft u geen identiteitsbewijs?
Vraag op tijd een identiteitsbewijs aan bij uw gemeente.
Wilt u dit niet, vraag dan een andere kiezer voor u te stemmen. Dat kan
zonder identiteitsbewijs alleen via de gemeente. Zorg dat uw aanvraag
uiterlijk vrijdag 14 maart 2014 binnen is bij uw gemeente.

**Wilt u een andere kiezer uit uw eigen gemeente voor u laten
stemmen en heeft u een geldig identiteitsbewijs?**
Vul het volmachtbewijs hiernaast zelf in. Geef de persoon die voor u
stemt het ingevulde volmachtbewijs mee én een kopie van uw
identiteitsbewijs. Let op! Alleen op het moment dat de persoon die u
machtigt zelf stemt, kan hij of zij ook namens u stemmen.
Een persoon die zelf een stem uitbrengt, mag voor maximaal twee
andere kiezers stemmen.

**Geef deze stempas alleen mee aan een ander, nadat de pas door u
en uw gemachtigde is ingevuld en ondertekend.**

VOLMACHTBEWIJS

Mijn verklaring:
Ik stem niet zelf. Ik laat mijn stem uitbrengen door:

Naam:

Adres:

Woonplaats:

Dit is mijn stempas (mijn naam staat op voorzijde vermeld).

Mijn handtekening

.....

Verklaring van de persoon die uw stem uitbrengt:
Als gemachtigde beloof ik met dit volmachtbewijs te gaan stemmen.
Naast mijn eigen stem, zal ik niet meer dan twee stemmen voor
andere kiezers uitbrengen.

Handtekening van gemachtigde

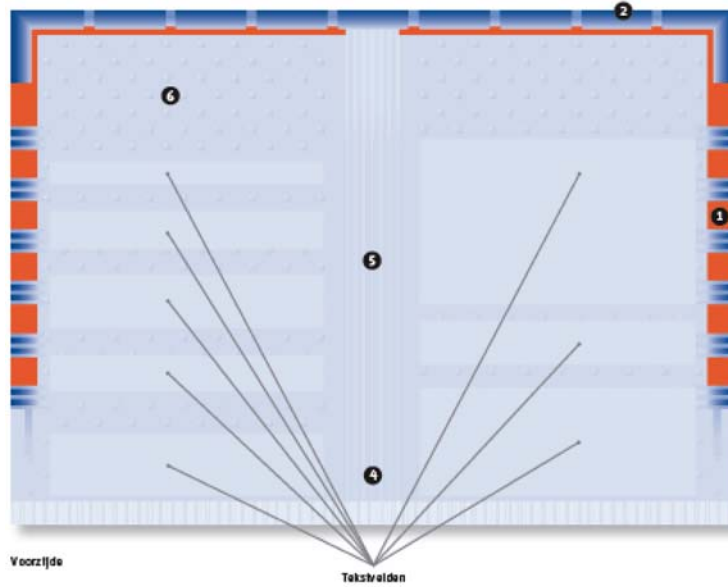
.....

Paraaf van stembureau lid *In te vullen door stembureau lid.*

.....

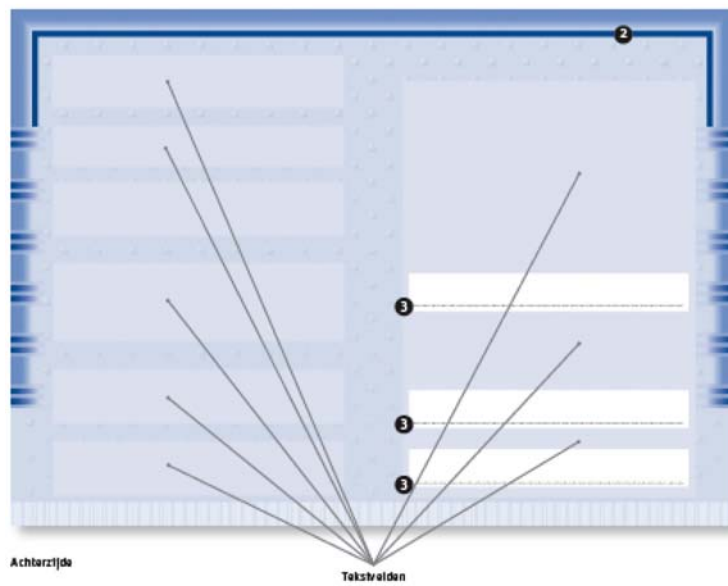
Model J 7-1 De technische eisen aan de stempas, de kiezerspas, het volmachtbewijs en het briefstembewijs

Stempas

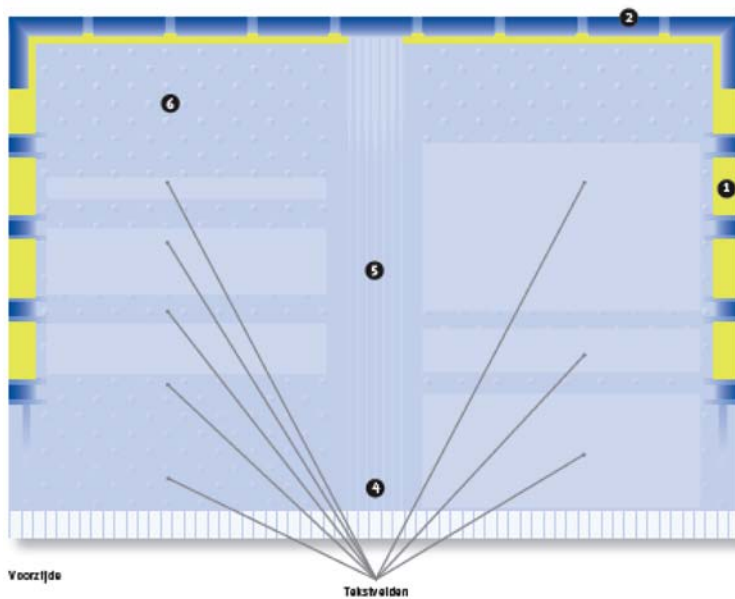


- 1 Fluorkleur
- 2 Steunkleur
- 3 Microteksten
- 4 Verkiezingscode gedrukt in holografische folie
- 5 Documentnaam
- 6 Soort verkiezing en datum

Zie toelichting op pagina 7.

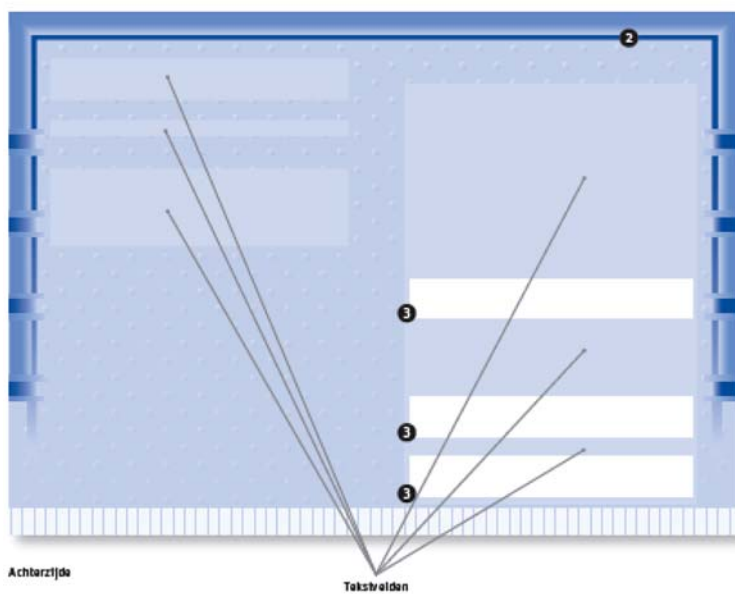


Kiezerspas

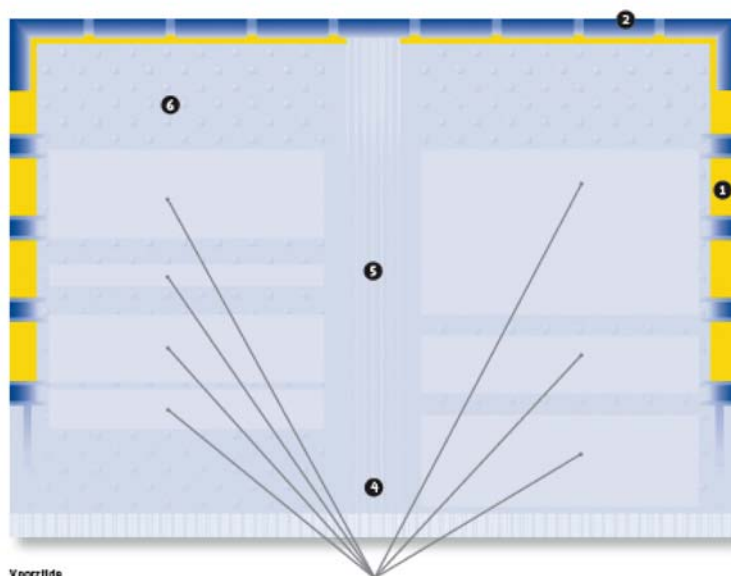


- 1 Fluorkleur
- 2 Steunkleur
- 3 Microteksten
- 4 Verkiezingscode gedrukt in holografische folie
- 5 Documentnaam
- 6 Soort verkiezing en datum

Zie toelichting op pagina 7.



Schriftelijke volmacht

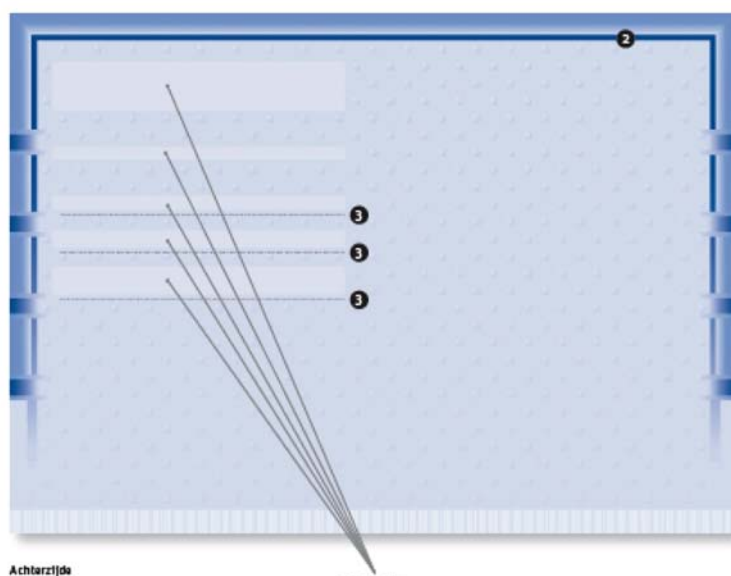


Voorzijde

Tekstrijden

- 1 Fluorkleur
- 2 Steunkleur
- 3 Microteksten
- 4 Verklezingscode gedrukt in holografische folie
- 5 Documentnaam
- 6 Soort verklezing en datum

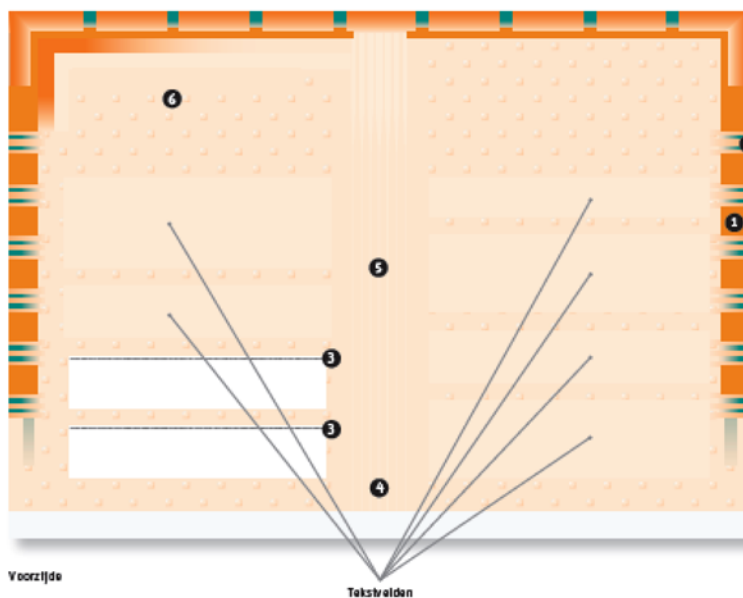
Zie toelichting op pagina 7.



Achterzijde

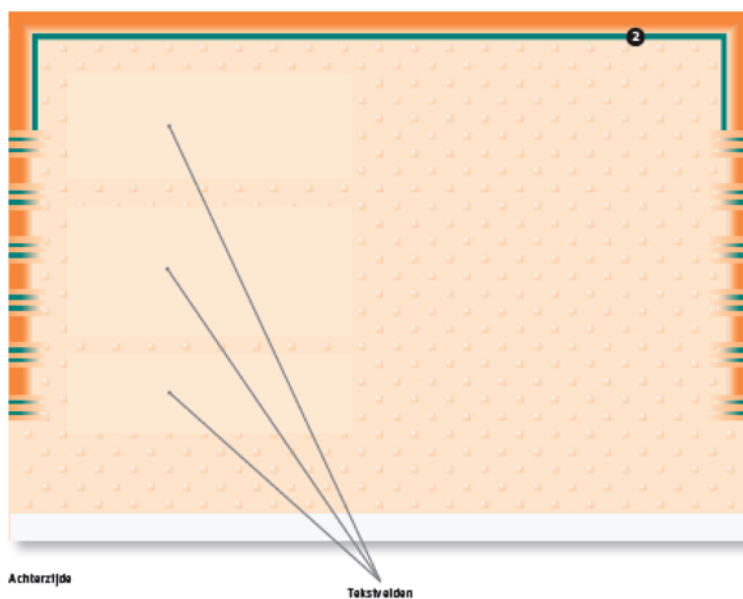
Tekstrijden

Briefstembewijs

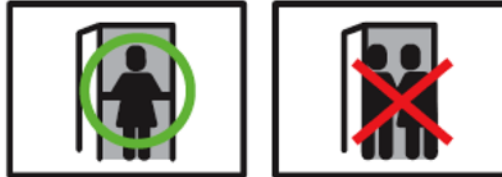


- 1 Fluorkleur
- 2 Steunkleur
- 3 Microteksten
- 4 Verklezingscode gedrukt in holografische folie
- 5 Documentnaam
- 6 Soort verklezing en datum

Zie toelichting op pagina 7.



Uw gedrag in het stembokje



Stemmen doet u alleen.



Stem door het witte vakje voor de kandidaat rood te maken.



Fout gemaakt? Vraag een nieuw stembiljet.



Blanco stemmen? Vul dan niets in op het stembiljet!



Vouw het stembiljet na het invullen zodat de lijst niet zichtbaar is.
Daarna doet u het in de stembus.

Heeft u een vraag? Het stembureau kan u helpen.



Model J 20 Stembiljet

(voorzijde)¹

STEMBILJET voor de verkiezing van de leden van de Tweede Kamer der Staten-Generaal/Eerste Kamer der Staten-Generaal/provinciale staten van/de raad van de gemeente/de eilandsraad van het openbaar lichaam/het Europees Parlement op [in kieskring (.....)]²

KANDIDATENLIJSTEN³

<input type="checkbox"/>	<input type="checkbox"/>	<input type="checkbox"/>
<input type="checkbox"/>	<input type="checkbox"/>	<input type="checkbox"/>
<input type="checkbox"/>	<input type="checkbox"/>	<input type="checkbox"/>
<input type="checkbox"/>	<input type="checkbox"/>	<input type="checkbox"/>
<input type="checkbox"/>	<input type="checkbox"/>	<input type="checkbox"/>
<input type="checkbox"/>	<input type="checkbox"/>	<input type="checkbox"/>
<input type="checkbox"/>	<input type="checkbox"/>	<input type="checkbox"/>
<input type="checkbox"/>	<input type="checkbox"/>	<input type="checkbox"/>
<input type="checkbox"/>	<input type="checkbox"/>	<input type="checkbox"/>

enz.⁴

U stemt door het rood maken van één wit stipje, geplaatst vóór de kandidaat van uw keuze. Het stembiljet wordt zo dicht gevouwen dat de kandidatenlijst niet zichtbaar is.

¹ Op de achterzijde dient zoveel malen de handtekening van de voorzitter van het hoofdstembureau te worden gedrukt dat zij, hoe het stembiljet ook wordt gevouwen, geheel of ten dele zichtbaar blijft (bij de verkiezing van de Eerste Kamer betreft het de handtekening van de voorzitter van de staten). Op de achterzijde worden voorts gedrukt de naam van het vertegenwoordigend orgaan waarvoor de verkiezing geldt, alsmede een aanduiding van de kieskring.

² Alleen op te nemen, indien het een verkiezing betreft van de leden van de Tweede Kamer of van provinciale staten van een provincie die uit meer dan één kieskring bestaat. Achter 'kieskring' het nummer en tussen haakjes de naam van de gemeente waar het hoofdstembureau is gevestigd vermelden.

³ Boven elke lijst dient het nummer en, in voorkomend geval, onder het nummer de aanduiding van de politieke groepering te worden vermeld. In geval van een lijstencombinatie dient (dienen) onder het nummer en de aanduiding tussen haakjes het (de) nummer(s) van de lijst(en) te worden vermeld waarmee de lijstencombinatie is aangegaan, voorafgegaan door de woorden 'gecombineerd met'. De kandidaten worden vermeld op dezelfde wijze en in dezelfde volgorde als zij op de kandidatenlijst voorkomen, met weglating van het adres en de geboortedatum. De kandidaten worden per lijst doorlopend genummerd.

⁴ De lijsten dienen om en om in te springen. Tussen de lijsten dient ruimte te worden gelaten. Indien op een lijst meer dan vijftig namen zijn geplaatst, mogen de namen van de kandidaten op de eenenvijftigste en volgende plaats worden vermeld aan de voet van de volgende kolom. In dat geval dienen boven die kolom het nummer van de lijst en de eventuele aanduiding van de politieke groepering te worden geplaatst. Bovendien wordt in dat geval boven de naam van de eerste kandidaat van die kolom het woord 'vervolg' geplaatst. De lijsten dienen in één rij te worden geplaatst of in meer rijen onder elkaar. In laatstbedoeld geval dienen de rijen zo te worden geplaatst dat tussen de langste lijst van een rij en de lijstnummers van de volgende rij ruimte wordt gelaten.



Model K 6 Verzoek om een kiezerspas

Met dit formulier vraagt u een kiezerspas aan. Daarmee kunt u ook in een andere gemeente of openbaar lichaam stemmen.

Waar kunt u stemmen met een kiezerspas?

Met een kiezerspas kunt u voor de verkiezing van de Tweede Kamer en het Europees Parlement stemmen in heel Nederland. Voor de verkiezing van provinciale staten kunt u overal in uw provincie stemmen.

Waar en wanneer moet u dit formulier indienen?

Uw schriftelijk verzoek moet uw gemeente of openbaar lichaam uiterlijk vijf dagen voor de dag van stemming hebben ontvangen.

U kunt daarna nog tot 12:00 uur op de dag vóór de stemming bij de balie van uw gemeente om een kiezerspas vragen.

Heeft u al een stempas ontvangen? Stuur deze dan mee met dit formulier.

Bent u onlangs verhuisd?

Bent u verhuisd in de 6 weken voor de stemmingsdag, stuur dan het formulier naar uw oude gemeente.

Let op!

U kunt maar één keer een kiezerspas aanvragen. U krijgt geen tweede exemplaar.

1. Verkiezing

Het gaat om de verkiezing van:

- de Tweede Kamer der Staten-Generaal
 de provinciale staten van _____
 het Europees Parlement

2. Uw gegevens

<i>Naam</i>	<i>eerste voornaam (voluit) en overige voorletters</i>	<i>geboortedatum (dd-mm-jjjj)</i>
_____	_____	_ _ - _ _ - _ _ _ _
<i>adres</i>	<i>postcode</i>	<i>woonplaats</i>
_____	_____	_____
<i>burgerservicenummer (BSN)</i>	<i>e-mailadres (optioneel)</i>	<i>telefoonnummer (optioneel)</i>
_____	_____	_____

Ander postadres

Wilt u uw kiezerspas op een ander (post)adres ontvangen? Vul dan hieronder het gewenste (post)adres in.

<i>postadres</i>	<i>postcode</i>	<i>plaats</i>
_____	_____	_____

3. Ondertekening

Datum _____

Handtekening _____



Model L 8 Verzoek om bij volmacht te stemmen

Kunt u bij de komende verkiezing niet zelf naar het stembureau? Dan kunt u een ander voor u laten stemmen. Met dit formulier vraagt u hiervoor toestemming.

U hoeft dit formulier alleen te gebruiken als u in een andere gemeente woont dan degene die voor u stemt.

Woont u namelijk in dezelfde gemeente, dan kunt u de ander voor u laten stemmen door dat op de achterzijde van uw stempas in te vullen. U ontvangt uw stempas ongeveer twee weken voor de verkiezing. Is dat te laat, bijvoorbeeld omdat u in het buitenland bent, dan kunt u dit formulier gebruiken.

U kunt dit formulier ook gebruiken als u geen geldig (maximaal vijf jaar verlopen) identiteitsdocument heeft. Als u een ander aanwijst om voor u te stemmen met behulp van de achterkant van uw stempas, moet u namelijk een kopie van een geldig identiteitsbewijs meegeven.

Vult u dit formulier in, dan hoeft de ander geen kopie van uw identiteitsbewijs te tonen als hij voor u stemt.

Wanneer?

Uw verzoek moet uiterlijk [datum] zijn ontvangen door uw gemeente of openbaar lichaam.

Wie kan voor u stemmen?

Bij de Tweede Kamer en de Europese parlamentsverkiezingen kan elke andere kiezer in heel Nederland voor u stemmen. Bij de provinciale staten, gemeente of eilandsraadsverkiezingen moet degene die voor u stemt, in dezelfde provincie, gemeente of openbaar lichaam wonen.

Hoe stemt de ander voor u?

Degene die voor u stemt ontvangt een bewijs dat hij voor u mag stemmen. Deze persoon moet uw stem op hetzelfde moment uitbrengen als zijn eigen stem en mag maximaal voor twee andere kiezers stemmen.

Let op!

Het initiatief om iemand voor u te laten stemmen moet van u zelf uit gaan. Een ander mag u niet vragen of hij voor u mag stemmen, dat is verboden. Ook is het verboden te betalen voor uw stem, of u op een andere manier te verplichten om uw stem door een ander te laten uitbrengen. U bent dan ook zelf strafbaar.

Heeft u eenmaal iemand aangewezen om voor u te stemmen kunt u dit niet meer ongedaan maken. U kunt dan niet meer zelf stemmen.

1. Verkiezing

Het gaat om de verkiezing van:

- de Tweede Kamer der Staten-Generaal
- de provinciale staten van _____
- de gemeenteraad van _____
- de eilandsraad van het openbaar lichaam Bonaire Saba Sint Eustatius
- het Europees Parlement



2. Uw gegevens

Naam *eerste voornaam (voluit) en overige voorletters* *geboortedatum (dd-mm-jjjj)*

adres *postcode* *woonplaats*

burgerservicenummer (BSN) *e-mailadres (optioneel)* *telefoonnummer (optioneel)*

3. Gegevens van de gemachtigde

Naam *eerste voornaam (voluit) en overige voorletters* *geboortedatum (dd-mm-jjjj)*

adres *postcode* *woonplaats*

burgerservicenummer (BSN) *e-mailadres (optioneel)* *telefoonnummer (optioneel)*

Ander adres gemachtigde?

Is de gemachtigde verhuisd (of gaat de gemachtigde verhuizen) in de zes weken vóór de dag van stemming? Vul dan hieronder ook het vorige adres in.

adres *postcode* *woonplaats*

4. Ondertekening door u en de gemachtigde

Ik verklaar dat de hieronder genoemde persoon voor mij gaat stemmen:

Datum

Mijn handtekening

5. Ondertekening door degene die voor u stemt

Ik verklaar dat ik ga stemmen voor de bovengenoemde kiezer. Ik zal de stem uitbrengen op hetzelfde moment als mijn eigen stem en zal voor maximaal twee andere kiezers stemmen:

Datum

Handtekening van degene die de stem uitbrengt



Model L 11 Volmachtbewijs

Oproep voor de verkiezing van de leden van de gemeenteraad op woensdag 19 maart 2014

Persoonsgegevens volmachtgever

Op welke tijden kunt u stemmen?
U kunt stemmen van 7.30 uur tot 21.00 uur.

Waar kunt u stemmen?
U kunt met dit volmachtbewijs stemmen in alle stemlokalen in uw eigen gemeente. Adressen stemlokalen vindt u op de website van de gemeente waar u wilt stemmen.

De volmachtstem mag u alleen uitbrengen op het moment dat u zelf stemt.

S C H R I F T E L I J K
VOLMAGTBEWIJS

Niet vergeten en neem altijd mee als u gaat stemmen
- Uw stempas en dit volmachtbewijs,
- Een paspoort, identiteitskaart of rijbewijs uit Nederland of een ander EU-land dat minimaal geldig is tot 20 maart 2009, of een verblijfsdocument.

Strikt persoonlijk!
Met dit volmachtbewijs toont u aan dat u voor een andere kiezer een stem mag uitbrengen. De volmacht is alleen geldig als uw naam en adres erop gedrukt staan. Misbruik van dit persoonlijke volmachtbewijs door anderen is strafbaar.

STEM

Uw eigen identiteitsbewijs is nodig
Om uw eigen stem uit te brengen, heeft u uw identiteitsbewijs nodig. Een identiteitsbewijs is een paspoort, identiteitskaart of rijbewijs uit Nederland of een ander EU-land. Deze mogen bij het stemmen maximaal 5 jaar zijn verlopen. U kunt zich ook identificeren met een verblijfsdocument.

Heeft u geen identiteitsbewijs?
Vraag op tijd een identiteitsbewijs aan bij uw gemeente.

Bij verlies van uw volmachtbewijs
Bent u uw volmachtbewijs kwijt, dan kunt u geen nieuwe aanvragen.

Stemmen mag voor maximaal twee andere kiezers.



Model M 3 Verzoek om per brief te stemmen

Met dit formulier verzoekt u uw burgemeester of gezaghebber om per brief te stemmen, omdat u op de dag van stemming in het buitenland bent. Lever dit verzoek uiterlijk op [datum] in bij uw gemeente of openbaar lichaam.

1. Verkiezing

Het gaat om de verkiezing van:

- de leden van de Tweede Kamer
 de Nederlandse leden van het Europees Parlement

2. Uw gegevens

achternaam	eerste voornaam (voluit) en overige voorletters	geboortedatum (dd-mm-jjjj)
_____	_____	_ _ - _ _ - _ _ _ _
<input type="checkbox"/> man <input type="checkbox"/> vrouw	burgerservicenummer (BSN)	
_____	_____	
woonadres	postcode	plaats
_____	_____	_____

_____	e-mailadres (optioneel)	
_____	_____	

Op welk adres wilt u de papieren om te stemmen ontvangen?

adres	postcode	plaats	land
_____	_____	_____	_____

Uw gegevens worden alleen gebruikt voor doeleinden die betrekking hebben op verkiezingen.

3. Hoe wilt u uw stembiljet ontvangen?

Hier geeft u aan of u uw stembiljet per post of per e-mail wilt ontvangen. Maakt u geen keuze dan ontvangt u het stembiljet per post.

Hoe wilt u uw stembiljet ontvangen?

- per e-mail (u ontvangt uw stembiljet eerder dan via de post, zodat u uw briefstem sneller kunt terugsturen)
U ontvangt na uw registratie het briefstembewijs en de retourenveloppe per post. Bewaar deze papieren goed. Enkele weken voor de stemming ontvangt u het stembiljet per e-mail (op het e-mailadres dat u hierboven heeft opgegeven). U print het stembiljet, vult het in en stuurt het met de andere stukken per post terug.
- per post
U ontvangt alle papieren per post. Na uw registratie ontvangt u eerst het briefstembewijs en de retourenveloppe. Bewaar deze papieren goed. Enkele weken voor de stemming ontvangt u het stembiljet per post. U vult vervolgens het stembiljet in en stuurt het met de andere stukken per post terug.

4. Ondertekening

Datum	_____
Naam	_____
Handtekening	_____



Model M 6-1 (kleur oranje, internationaal postformat EN-C5). Retourenveloppe voor het stemmen per brief

stembiljet
nummer:

Frankeren als (luchtpost)brief

Aan: De burgemeester van 's-Gravenhage
[postadresgegevens]
[postadresgegevens]
THE NETHERLANDS¹

¹ Indien de retourenveloppe bestemd is voor een kiezer die woont op Aruba, Curaçao of Sint Maarten, dan wel verblijft in een land waar een briefstembureau is gevestigd, wordt de enveloppe geadresseerd aan de Nederlandse Vertegenwoordiging, dan wel de voorzitter van het desbetreffende briefstembureau.



Model M 6-2 Briefstembewijs

1. Het briefstembewijs voor kiezers buiten Nederland die niet wonen op Aruba, Curaçao en Sint Maarten luidt als volgt:

Oproep voor de verkiezing van de Nederlandse leden van het Europees Parlement op donderdag 22 mei 2014

BRIEFSTEMBEWIJS

Bestemd voor:

Verklaring van de persoon die de stem uitbrengt
Dit is mijn briefstembewijs en mijn naam staat op dit briefstembewijs. Ik verklaar dat ik het bijgevoegde stembiljet zelf heb ingevuld.

Datum ondertekening

Mijn handtekening

Wanneer ontvangt u het stembiljet?
Binnenkort ontvangt u per e-mail of per post het stembiljet. Meer informatie vindt u op www.denhaag.nl/kiezersbuitenland.

Tot wanneer kunt u stemmen?
Uw briefstem in de oranje retourenveloppe dient uiterlijk op 22 mei 2014 om 15.00 uur lokale tijd door het briefstembureau te zijn ontvangen.

Hoe stuurt u het stembiljet terug?
Stuur de oranje retourenveloppe naar het briefstembureau met:
- het ondertekende briefstembewijs
- de aparte enveloppe met het door u ingevulde stembiljet

Let op!
Uw stem wordt alléén geteld als:
- u het stembiljet terugstuurt in de oranje retourenveloppe;
- uw retourenveloppe niet meer dan één stembiljet bevat;
- dit briefstembewijs door u is ondertekend;
- uw retourenveloppe voldoende is gefrankeerd;
- uw retourenveloppe op tijd binnen is bij het briefstembureau.

EP14

Adres briefstembureau
U stuurt de oranje retourenveloppe met het stembiljet en ondertekende briefstembewijs terug naar het briefstembureau. Het retouradres staat vermeld op de enveloppe. U kunt de oranje retourenveloppe ook naar een ander briefstembureau sturen. Adressen van briefstembureaus kunt u vinden op www.denhaag.nl/kiezersbuitenland. Of u kunt de enveloppe persoonlijk bij het briefstembureau afgeven.

Een vervangend briefstembewijs aanvragen
Bewaart dit bewijs goed. Zonder briefstembewijs kunt u niet stemmen. Raakt u dit briefstembewijs kwijt, dan kunt u tot en met maandag 12 mei 2014 een vervangend briefstembewijs aanvragen bij de gemeente Den Haag. Meer informatie op www.denhaag.nl/kiezersbuitenland.

Een nieuwe oranje retourenveloppe aanvragen
Zonder oranje retourenveloppe kunt u niet stemmen. Raakt u de oranje retourenveloppe kwijt, dan kunt u een nieuwe oranje retourenveloppe krijgen van de gemeente Den Haag via kbn.verkiezingen@denhaag.nl of van een Nederlandse ambassade.

Strikt persoonlijk!
Dit briefstembewijs is alleen geldig voor de geadresseerde. Met dit briefstembewijs verklaart de burgemeester van de gemeente Den Haag dat u bevoegd bent per brief te stemmen.



2. Het briefstembewijs voor kiezers buiten Nederland die wonen op Aruba, Curaçao en Sint Maarten luidt als volgt:

BRIEFSTEMBEWIJS

Oproep voor de verkiezing van de Nederlandse leden van het Europees Parlement op donderdag 22 mei 2014

Bestemd voor:

Verklaring van de persoon die de stem uitbrengt
Dit is mijn briefstembewijs en mijn naam staat op dit briefstembewijs. Ik verklaar dat ik het bijgevoegde stembiljet zelf heb ingevuld.

Datum ondertekening

Mijn handtekening

Wanneer ontvangt u de papieren om te stemmen?
Kort na 28 april 2014 kunt u de papieren om te stemmen ophalen bij het kantoor van de Nederlandse Vertegenwoordiging. Heeft u op het registratieformulier vermeld dat u de papieren om te stemmen per post wilt ontvangen dan krijgt u die per post. Denk u er aan dat het langer kan duren voordat u de papieren via de post ontvangt.

Tot wanneer kunt u stemmen?
Uw briefstem in de oranje retourenveloppe dient uiterlijk op 22 mei 2014 om 15.00 uur lokale tijd te zijn ontvangen.

Hoe brengt u uw stem uit?

1. Vul het stembiljet in, volgens de instructie.
2. Stop het stembiljet in de witte enveloppe.
3. Onderteken dit briefstembewijs.
4. Stop in de oranje enveloppe: het briefstembewijs en de witte enveloppe met daarin het stembiljet.
5. Bij voorkeur geeft u de oranje enveloppe af bij het kantoor van de Nederlandse Vertegenwoordiging. Kiest u ervoor om de oranje enveloppe per post terug te sturen, dan loopt u mogelijk het risico dat uw stem niet (op tijd) wordt ontvangen.

EP14

Waar moet u uw stem inleveren?
De adressen van de Nederlandse Vertegenwoordigingen zijn:

Vertegenwoordiging van Nederland in Aruba
L.G. Smith Boulevard 44
Oranjestad, Aruba
Postbus 5287

Vertegenwoordiging van Nederland in Curaçao
Scharloeweg 55
Willemstad, Curaçao
Postbus 441

Vertegenwoordiging van Nederland in Sint Maarten
Frontstreet 26
Philipsburg, Sint Maarten
Postbus 502

Let op!
Uw stem wordt alléén geteld als:
- u het stembiljet terugstuurt in de oranje retourenveloppe;
- uw retourenveloppe niet meer dan één stembiljet bevat;
- dit briefstembewijs door u is ondertekend;
- uw retourenveloppe op tijd binnen is bij het briefstembureau;
- uw retourenveloppe voldoende is gefrankeerd (als u het per post terugstuurt).

Een vervangend briefstembewijs aanvragen
Bewaar dit bewijs goed. Zonder briefstembewijs kunt u niet stemmen. Raakt u dit briefstembewijs kwijt, dan kunt u een vervangend briefstembewijs aanvragen bij de Nederlandse Vertegenwoordiging in Aruba, Curaçao of Sint Maarten. U kunt op het kantoor van de Vertegenwoordiger tot uiterlijk 13 mei 2014, 12.00 uur, een vervangend briefstembewijs aanvragen. U kunt ook schriftelijk een vervangend briefstembewijs aanvragen. Een schriftelijk verzoek moet uiterlijk 12 mei 2014 bij de Nederlandse Vertegenwoordiging ontvangen zijn. Kiest u ervoor het vervangend briefstembewijs schriftelijk aan te vragen, dan loopt u mogelijk het risico dat het verzoek niet (op tijd) wordt ontvangen en u geen vervangend briefstembewijs ontvangt. De adressen van de Nederlandse Vertegenwoordigingen vindt u onder de rubriek "waar moet u uw stem inleveren".

Een nieuwe oranje retourenveloppe vragen
Zonder oranje retourenveloppe kunt u niet stemmen. Raakt u de oranje retourenveloppe kwijt, dan kunt u een nieuwe enveloppe krijgen van de Nederlandse Vertegenwoordiging in Aruba, Curaçao of Sint Maarten. De adressen van de Nederlandse Vertegenwoordigingen vindt u onder de rubriek "waar moet u uw stem inleveren".

Strikt persoonlijk!
Dit briefstembewijs is alleen geldig voor de geadresseerde. Met dit briefstembewijs verklaart de Nederlandse Vertegenwoordiging in Aruba, Curaçao of Sint Maarten dat u bevoegd bent per brief te stemmen.



Model M 6-3 Enveloppe voor het stembiljet

Stembiljet (kleur wit)



Model N 10-1 Proces-verbaal van een stembureau

Waarom een proces-verbaal?

Met een proces-verbaal legt een stembureau verantwoording af voor:

- het verloop van de stemming;
- het tellen van de stemmen.

Het is belangrijk dat een proces-verbaal duidelijk en volledig is, want op basis van de processen-verbaal wordt de verkiezingsuitslag vastgesteld. Daarnaast is het proces-verbaal openbaar. Dit betekent dat kiezers het in de dagen na de verkiezing mogen inzien. Alle zaken die van invloed (kunnen) zijn op het resultaat van de

stemming moeten daarom in het proces-verbaal staan. Klachten of aanmerkingen van kiezers bijvoorbeeld ook. In de Kieswet staat dit omschreven als 'bezwaar'.

Waarom dit formulier?

Dit formulier is gemaakt om ervoor te zorgen dat alle stembureaus op dezelfde manier een proces-verbaal maken. Bovendien werkt het formulier als een checklist. Als alle onderdelen goed zijn ingevuld, dan voldoet het proces-verbaal aan de eisen van de Kieswet. Vul het formulier daarom correct en zo volledig mogelijk in.

1. Verkiezing

Het gaat om de verkiezing van

- de Tweede Kamer der Staten-Generaal
 de provinciale staten van _____
 de gemeenteraad van _____
 de eilandsraad van het openbaar lichaam
 Bonaire Saba Sint Eustatius
 het Europees Parlement

Datum verkiezing

__|_| - __|_| - ____|_| (dd-mm-jjjj)

2. Stembureau

Gemeente / openbaar lichaam _____

Kieskring _____

Locatie stembureau _____

Om wat voor stembureau gaat het?

Gewoon stembureau. Wat waren de openingstijden? Van __|_| : __|_| tot __|_| : __|_| uur.

Mobiel stembureau. Wat waren de locaties en openingstijden?

Locatie _____ Van __|_| : __|_| tot __|_| : __|_| uur.

Locatie _____ Van __|_| : __|_| tot __|_| : __|_| uur.

Locatie _____ Van __|_| : __|_| tot __|_| : __|_| uur.

Locatie _____ Van __|_| : __|_| tot __|_| : __|_| uur.

Locatie _____ Van __|_| : __|_| tot __|_| : __|_| uur.



Gegevens stembureauleden

Voorletter(s) en achternaam stembureaulid

Op welke tijdstippen aanwezig?

Van | | : | | tot | | : | | uur.

Van | | : | | tot | | : | | uur.

Van | | : | | tot | | : | | uur.

Van | | : | | tot | | : | | uur.

Van | | : | | tot | | : | | uur.

Van | | : | | tot | | : | | uur.

Van | | : | | tot | | : | | uur.

Van | | : | | tot | | : | | uur.

Van | | : | | tot | | : | | uur.

Van | | : | | tot | | : | | uur.

Van | | : | | tot | | : | | uur.

Van | | : | | tot | | : | | uur.

Van | | : | | tot | | : | | uur.

Van | | : | | tot | | : | | uur.

3. Toegelaten kiezers

Hoeveel kiezers mochten stemmen met een:

- geldige stempas

- geldig volmachtbewijs (schriftelijk of via ingevulde achterkant van stempas)

- geldige kiezerspas (pas om te stemmen in andere gemeente)

_____ +

Hoeveel kiezers zijn er toegelaten tot de stemming?

_____ (A)

4. Getelde stembiljetten

Hoeveel stembiljetten zijn:

- geldige stemmen op een kandidaat

- ongeldig

- blanco

_____ +

Hoeveel stembiljetten zijn er geteld?

_____ (B)



5. Verschil toegelaten kiezers en getelde stembiljetten

Is er een verschil tussen het aantal toegelaten kiezers (A) en het aantal getelde stembiljetten (B)?

Nee. Ga door met onderdeel 6.

Ja. Zijn er méér of juist minder stembiljetten geteld dan het aantal toegelaten kiezers?

Er zijn meer stembiljetten geteld, namelijk _____ stembiljetten.

Er zijn minder stembiljetten geteld, namelijk _____ stembiljetten.

Hoe is het verschil mogelijk te verklaren?

Kruis een reden aan van het verschil en geef aan hoe vaak hier sprake van was.

Het is mogelijk om meerdere vakjes aan te kruisen.

Mogelijke reden van het verschil	Hoe vaak sprake van?
<input type="checkbox"/> Kiezers die een stembiljet hebben gekregen, hebben toch niet gestemd.	_____ keer
<input type="checkbox"/> Er zijn te weinig stembiljetten uitgereikt.	_____ keer
<input type="checkbox"/> Er zijn te veel stembiljetten uitgereikt.	_____ keer
<input type="checkbox"/> Er zijn stembiljetten kwijtgeraakt.	_____ keer
<input type="checkbox"/> Geen verklaring.	_____ keer
<input type="checkbox"/> Andere verklaring, namelijk: _____	_____ keer

6. Onregelmatigheden

Waren er onregelmatigheden tijdens het stemmen of tijdens het tellen van de stemmen?

Nee.

Ja. Om wat voor onregelmatigheid gaat het?

Noteer de onregelmatigheid, geef aan hoe vaak hier sprake van was en geef toelichting als dat nodig is. Voorbeelden van onregelmatigheden: het brandalarm ging af en het stemlokaal moest worden ontruimd, activiteiten in of dichtbij het stemlokaal beïnvloedden de kiezer, de stembus was vol en er was geen tweede stembus, een stembureaulid was te laat of is helemaal niet gekomen.



7. Bezwaren van kiezers

Tijdens de stemming

Hadden de aanwezige kiezers bezwaren (klachten of aanmerkingen) tijdens de stemming?

Nee.

Ja. Wat was het bezwaar?

Noteer het bezwaar, ook als u het er niet mee eens bent. Geef aan hoe vaak het bezwaar is gemeld en geef toelichting als dat nodig is. Heeft het stembureau een opmerking bij het bezwaar? Zet die er dan ook bij. Voorbeelden van bezwaren tijdens de stemming: het stembureau is moeilijk bereikbaar, er staan meerdere mensen in een stemhokje, de potloden doen het niet.

Tijdens het tellen van de stemmen

Hadden de aanwezige kiezers bezwaren (klachten of aanmerkingen) tijdens het tellen van de stemmen?

Nee.

Ja. Wat was het bezwaar?

Noteer het bezwaar, ook als u het er niet mee eens bent. Geef aan hoe vaak het bezwaar is gemeld en geef toelichting als dat nodig is. Heeft het stembureau een opmerking bij het bezwaar? Zet die er dan ook bij. Voorbeelden van bezwaren tijdens de telling: een stembiljet wordt onterecht geldig, ongeldig of blanco verklaard, het resultaat van de stemming wordt niet bekend gemaakt, er wordt een onjuist resultaat van de stemming bekend gemaakt.



8. Ondertekening stembureau

Alle aanwezige stembureauleden moeten het proces-verbaal ondertekenen na afloop van de telling. Dit zijn minimaal drie leden inclusief de voorzitter. Tellers ondertekenen het proces-verbaal niet.

Datum |_|_| - |_|_| - |_|_|_|_| (dd-mm-jjjj)

	Naam	Handtekening
Voorzitter	1 _____	_____
Leden	2 _____	_____
	3 _____	_____
	_____	_____
	_____	_____
	_____	_____
	_____	_____
	_____	_____



Model N 10-1 Bijlage: aantal stemmen per lijst en kandidaat

Let op: de voorzitter van het stembureau moet een paraaf zetten op alle pagina's van de bijlage.

Partijnaam _____

Lijstnummer _____

Nummer op de lijst	Naam kandidaat	Aantal stemmen
1	_____	_____
2	_____	_____
3	_____	_____
4	_____	_____
(etc.)	_____	_____
		+ _____
		Totaal (stemcijfer) _____

Partijnaam _____

Lijstnummer _____

Nummer op de lijst	Naam kandidaat	Aantal stemmen
1	_____	_____
2	_____	_____
3	_____	_____
4	_____	_____
(etc.)	_____	_____
		+ _____
		Totaal (stemcijfer) _____

Partijnaam _____

Lijstnummer _____

Nummer op de lijst	Naam kandidaat	Aantal stemmen
1	_____	_____
2	_____	_____
3	_____	_____
4	_____	_____
(etc.)	_____	_____
		+ _____
		Totaal (stemcijfer) _____



Model N 10-2a Proces-verbaal van de vooropening bij een briefstembureau

Waarom dit proces-verbaal?

Met een proces-verbaal legt een briefstembureau verantwoording af voor het verloop van de vooropening (het openen van de retourenveloppen en controleren van de briefstembewijzen).

Het is belangrijk dat een proces-verbaal duidelijk en volledig is, want op basis van de processen-verbaal wordt de verkiezingsuitslag vastgesteld. Daarnaast is het proces-verbaal openbaar. Dit betekent dat kiezers het in de dagen na de verkiezing mogen inzien. Alle zaken die van invloed (kunnen) zijn op het resultaat van de

stemming moeten daarom in het proces-verbaal staan. Klachten of aanmerkingen van kiezers bijvoorbeeld ook. In de Kieswet staat dit omschreven als 'bezwaar'.

Waarom dit formulier?

Dit formulier is gemaakt om ervoor te zorgen dat alle briefstembureaus op dezelfde manier een proces-verbaal maken. Bovendien werkt het formulier als een checklist. Als alle onderdelen goed zijn ingevuld, dan voldoet het proces-verbaal aan de eisen van de Kieswet. Vul het formulier daarom correct en zo volledig mogelijk in.

1. Verkiezing

Het gaat om de verkiezing van de Tweede Kamer der Staten-Generaal
 het Europees Parlement

Datum verkiezing |__| |__| - |__| |__| - |__| |__| |__| (dd-mm-jjjj)

2. Briefstembureau

Gegevens briefstembureau

Land _____

Locatie _____

Nummer _____

Wat waren de openingstijden? (lokale tijd)

Datum _____ van |__| : |__| tot |__| : |__| uur.

Gegevens briefstembureauleden

Voorletter(s) en achternaam briefstembureau lid

Op welke tijdstippen aanwezig?

Van |__| : |__| tot |__| : |__| uur.

Van |__| : |__| tot |__| : |__| uur.

Van |__| : |__| tot |__| : |__| uur.

Van |__| : |__| tot |__| : |__| uur.

Van |__| : |__| tot |__| : |__| uur.

Van |__| : |__| tot |__| : |__| uur.

Van |__| : |__| tot |__| : |__| uur.

Van |__| : |__| tot |__| : |__| uur.



Gegevens briefstembureauleden (vervolg)

Voorletter(s) en achternaam briefstembureaulid

Op welke tijdstippen aanwezig?

Van | | : | | tot | | : | | uur.

Van | | : | | tot | | : | | uur.

Van | | : | | tot | | : | | uur.

Van | | : | | tot | | : | | uur.

Van | | : | | tot | | : | | uur.

Van | | : | | tot | | : | | uur.

3. Toegelaten kiezers

Hoeveel retourenveloppen heeft het briefstembureau ontvangen? _____

Hoeveel retourenveloppen heeft het briefstembureau opzij gelegd? _____

Hoeveel kiezers zijn toegelaten tot de stemming? _____

4. Onregelmatigheden

Waren er onregelmatigheden tijdens het openen van de retourenveloppen?

Nee.

Ja. Om wat voor onregelmatigheid gaat het?

Noteer de onregelmatigheid, geef aan hoe vaak hier sprake van was en geef toelichting als dat nodig is. Voorbeelden van onregelmatigheden: het brandalarm ging af en het stemlokaal moest worden ontruimd, een briefstembureaulid was te laat of is helemaal niet gekomen.



5. Bezwaren van kiezers

Hadden de aanwezige kiezers bezwaren (klachten of aanmerkingen) tijdens het openen van de retourenveloppen?

Nee.

Ja. Wat was het bezwaar?

Noteer het bezwaar, ook als u het er niet mee eens bent. Geef aan hoe vaak het bezwaar is gemeld en geef toelichting als dat nodig is. Heeft het briefstembureau een opmerking bij het bezwaar? Zet die er dan ook bij. Voorbeelden van bezwaren: het briefstembureau is moeilijk bereikbaar, het briefstembureau controleert de briefstembewijzen niet op echtheid, het briefstembureau controleert de handtekening niet.

6. Ondertekening briefstembureau

Alle aanwezige briefstembureauleden moeten het proces-verbaal ondertekenen. Dit zijn minimaal drie leden inclusief de voorzitter.

Datum |_|_| - |_|_| - |_|_|_|_| (dd-mm-jjjj)

	<i>Naam</i>	<i>Handtekening</i>
Voorzitter	1 _____	_____
Leden	2 _____	_____
	3 _____	_____
	_____	_____
	_____	_____
	_____	_____
	_____	_____
	_____	_____



Model N 10-2b Proces-verbaal van de telling bij een briefstembureau

Waarom dit proces-verbaal?

Met een proces-verbaal legt een briefstembureau verantwoording af voor het tellen van de stemmen.

Het is belangrijk dat een proces-verbaal duidelijk en volledig is, want op basis van de processen-verbaal wordt de verkiezingsuitslag vastgesteld. Daarnaast is het proces-verbaal openbaar. Dit betekent dat kiezers het in de dagen na de verkiezing mogen inzien. Alle zaken die van invloed (kunnen) zijn op het resultaat van de stemming moeten daarom in het proces-verbaal

staan. Klachten of aanmerkingen van kiezers bijvoorbeeld ook. In de Kieswet staat dit omschreven als 'bezwaar'.

Waarom dit formulier?

Dit formulier is gemaakt om ervoor te zorgen dat alle briefstembureaus op dezelfde manier een proces-verbaal maken. Bovendien werkt het formulier als een checklist. Als alle onderdelen goed zijn ingevuld, dan voldoet het proces-verbaal aan de eisen van de Kieswet. Vul het formulier daarom correct en zo volledig mogelijk in.

1. Verkiezing

Het gaat om de verkiezing van de Tweede Kamer der Staten-Generaal

het Europees Parlement

Datum verkiezing |_|_| - |_|_| - |_|_|_| (dd-mm-jjjj)

2. Briefstembureau

Gegevens briefstembureau

Land _____

Locatie _____

Nummer _____

Wat waren de openingstijden? (lokale tijd)

Datum _____ van |_|_| : |_|_| tot |_|_| : |_|_| uur.

Gegevens briefstembureauleden

Voorletter(s) en achternaam briefstembureau lid

Op welke tijdstippen aanwezig?

Van |_|_| : |_|_| tot |_|_| : |_|_| uur.

Van |_|_| : |_|_| tot |_|_| : |_|_| uur.

Van |_|_| : |_|_| tot |_|_| : |_|_| uur.

Van |_|_| : |_|_| tot |_|_| : |_|_| uur.

Van |_|_| : |_|_| tot |_|_| : |_|_| uur.

Van |_|_| : |_|_| tot |_|_| : |_|_| uur.

Van |_|_| : |_|_| tot |_|_| : |_|_| uur.

Van |_|_| : |_|_| tot |_|_| : |_|_| uur.

Van |_|_| : |_|_| tot |_|_| : |_|_| uur.

Van |_|_| : |_|_| tot |_|_| : |_|_| uur.



Gegevens briefstembureauleden (vervolg)

Voorletter(s) en achternaam briefstembureaulid

Op welke tijdstippen aanwezig?

Van |__| : |__| tot |__| : |__| uur.

Van |__| : |__| tot |__| : |__| uur.

Van |__| : |__| tot |__| : |__| uur.

Van |__| : |__| tot |__| : |__| uur.

3. Toegelaten kiezers

Hoeveel kiezers zijn toegelaten tot de stemming? _____ (A)

Dit aantal treft u aan op het proces-verbaal van de vooropening, dat hoort bij deze stembus (model N 10-2a)

4. Getelde stembiljetten

Hoeveel stembiljetten zijn:

- geldige stemmen op een kandidaat _____
- ongeldig _____
- blanco _____

+

Hoeveel stembiljetten zijn er geteld? _____ (B)

5. Verschil toegelaten kiezers en getelde stembiljetten

Is er een verschil tussen het aantal toegelaten kiezers (A) en het aantal getelde stembiljetten (B)?

Nee. Ga door met onderdeel 6.

Ja. Zijn er méér of juist minder stembiljetten geteld dan het aantal toegelaten kiezers?

Er zijn meer stembiljetten geteld, namelijk _____ stembiljetten.

Er zijn minder stembiljetten geteld, namelijk _____ stembiljetten.

Hoe is het verschil mogelijk te verklaren?

Kruis een reden aan van het verschil en geef aan hoe vaak hier sprake van was.

Het is mogelijk om meerdere vakjes aan te kruisen.

Mogelijke redenen van het verschil

Hoe vaak sprake van?

Er zat geen stembiljet in de envelop. _____ keer

Er zaten twee of meer stembiljetten in de envelop. _____ keer

Er zijn stembiljetten kwijt geraakt. _____ keer

Geen verklaring. _____ keer

Andere verklaring, namelijk: _____ keer

+

Totaal _____



6. Onregelmatigheden

Waren er onregelmatigheden tijdens het tellen van de stemmen?

- Nee.
 Ja. Om wat voor onregelmatigheid gaat het?

Noteer de onregelmatigheid, geef aan hoe vaak hier sprake van was en geef toelichting als dat nodig is. Voorbeelden van onregelmatigheden: het brandalarm ging af en het stemlokaal moest worden ontruimd, een briefstembureaulid was te laat of is helemaal niet gekomen.

7. Bezwaren van kiezers

Hadden de aanwezige kiezers bezwaren (klachten of aanmerkingen) tijdens het tellen van de stemmen?

- Nee.
 Ja. Wat was het bezwaar?

Noteer het bezwaar, ook als u het er niet mee eens bent. Geef aan hoe vaak het bezwaar is gemeld en geef toelichting als dat nodig is. Heeft het stembureau een opmerking bij het bezwaar? Zet die er dan ook bij. Voorbeelden van bezwaren: een stembiljet wordt onterecht geldig, ongeldig of blanco verklaard, het resultaat van de stemming wordt niet bekend gemaakt, er wordt een onjuist resultaat van de stemming bekend gemaakt.



8. Ondertekening briefstembureau

Alle aanwezige briefstembureauleden moeten het proces-verbaal ondertekenen. Dit zijn minimaal drie leden inclusief de voorzitter. Tellers ondertekenen het proces-verbaal niet.

Datum |__| - |__| - |____| (dd-mm-jjjj)

	Naam	Handtekening
Voorzitter	1 _____	_____
Leden	2 _____	_____
	3 _____	_____
	_____	_____
	_____	_____
	_____	_____
	_____	_____
	_____	_____



Model N 10-2b Bijlage: aantal stemmen per lijst en kandidaat

Let op: de voorzitter van het briefstembureau moet een paraaf zetten op alle pagina's van de bijlage.

Partijnaam _____

Lijstnummer _____

Nummer op de lijst	Naam kandidaat	Aantal stemmen
1	_____	_____
2	_____	_____
3	_____	_____
4	_____	_____
(etc.)	_____	_____
		+ Totaal (stemcijfer) _____

Partijnaam _____

Lijstnummer _____

Nummer op de lijst	Naam kandidaat	Aantal stemmen
1	_____	_____
2	_____	_____
3	_____	_____
4	_____	_____
(etc.)	_____	_____
		+ Totaal (stemcijfer) _____

Partijnaam _____

Lijstnummer _____

Nummer op de lijst	Naam kandidaat	Aantal stemmen
1	_____	_____
2	_____	_____
3	_____	_____
4	_____	_____
(etc.)	_____	_____
		+ Totaal (stemcijfer) _____

Paraaf voorzitter briefstembureau: _____



Model N 11 Vaststelling aantal stemmen in gemeente/openbaar lichaam

Met dit formulier stelt de burgemeester of gezaghebber de uitkomst vast voor zijn gemeente of openbaar lichaam.

1. Verkiezing

Het gaat om de kandidaten voor de verkiezing van:

- de Tweede Kamer der Staten-Generaal
 de provinciale staten van _____
 de gemeenteraad van _____
 de eilandsraad van het openbaar lichaam Bonaire Saba Sint Eustatius
 het Europees Parlement

Datum verkiezing |__| - |__| - |____| (dd-mm-jjjj)

Gemeente / openbaar lichaam _____

Kieskring _____

2. Aantal stemmen per lijst en kandidaat

Partijnaam _____		
Lijstnummer _____		
Nummer op de lijst	Naam kandidaat	Aantal stemmen
1		
2		
3		
4		
(etc.)		Totaal (stemcijfer)

3. Aantal blanco en ongeldige stemmen

Het aantal blanco stemmen bedraagt _____

Het aantal ongeldige stemmen bedraagt _____



4. Verschil toegelaten kiezers en getelde stembiljetten

In de processen-verbaal van de stembureaus is vastgesteld of er:

- meer stembiljetten zijn geteld, dan dat er kiezers zijn toegelaten;
- minder stembiljetten zijn geteld, dan dat er kiezers zijn toegelaten;

Voor beide categorieën afzonderlijk stelt u het aantal voor de gemeente / het openbaar lichaam vast.

Welke verschillen zijn in de processen-verbaal vastgesteld, tussen het aantal toegelaten kiezers en getelde stembiljetten?

- In de stembureaus zijn _____ stembiljetten **meer** geteld, dan dat er kiezers zijn toegelaten tot de stemming.
- In de stembureaus zijn _____ stembiljetten **minder** geteld, dan dat er kiezers zijn toegelaten tot de stemming.

Hoe worden deze verschillen in de processen-verbaal verklaard?

Mogelijke reden van het verschil

- Kiezers die een stembiljet hebben gekregen, hebben toch niet gestemd.
- Er zijn te weinig stembiljetten uitgereikt.
- Er zijn te veel stembiljetten uitgereikt.
- Er zijn stembiljetten kwijtgeraakt.
- Geen verklaring.
- Andere verklaring.

Hoe vaak sprake van?

_____ keer
_____ keer
_____ keer
_____ keer
_____ keer

5. Aantal kiezers dat bij volmacht mocht stemmen

Het aantal kiezers dat mocht stemmen met een geldig volmachtbewijs (schriftelijk of via ingevulde achterkant van de stempas), bedraagt _____

5a. Stemmen uitgebracht per brief (alleen in te vullen door gemeente 's-Gravenhage)

a. Aantal stemmen per lijst en kandidaat

Bij de briefstembureaus zijn de volgende stemmen uitgebracht:

Partijnaam _____		
Lijstnummer _____		
Nummer op de lijst	Naam kandidaat	Aantal stemmen
1		
2		
3		
4		
		Totaal (stemcijfer)

Aanvullen met benodigde regels.



b. Aantal blanco en ongeldige stemmen

Het aantal blanco stemmen bedraagt _____

Het aantal ongeldige stemmen bedraagt _____

c. Verschil tussen het aantal toegelaten kiezers en het aantal getelde stemmen

Welke verschillen zijn in de processen-verbaal vastgesteld, tussen het aantal toegelaten kiezers en getelde stembiljetten?

- In briefstembureaus zijn _____ stembiljetten **meer** geteld, dan dat er kiezers zijn toegelaten tot de stemming.
- In briefstembureaus zijn _____ stembiljetten **minder** geteld, dan dat er kiezers zijn toegelaten tot de stemming.

Hoe worden deze verschillen in de processen-verbaal verklaard?

Mogelijke reden van het verschil

Hoe vaak sprake van?

- | | |
|---|------------|
| <input type="checkbox"/> In een enveloppe voor het stembiljet is geen stembiljet aangetroffen. | _____ keer |
| <input type="checkbox"/> In een enveloppe voor het stembiljet zijn twee of meer stembiljetten aangetroffen. | _____ keer |
| <input type="checkbox"/> Er zijn stembiljetten kwijtgeraakt. | _____ keer |
| <input type="checkbox"/> Geen verklaring. | _____ keer |
| <input type="checkbox"/> Andere verklaring. | _____ keer |

6. Ondertekening

Datum _____

Burgemeester/gezaghebber van _____

Ondertekening _____



Model O 3 Proces-verbaal van het hoofdstembureau voor de verkiezing van de Tweede Kamer / het Europees Parlement/de provinciale staten van een provincie met meer dan één kieskring

Met dit formulier stelt het hoofdstembureau de uitkomst vast voor een kieskring van de verkiezing voor de Tweede Kamer, het Europees Parlement of provinciale staten van een provincie met meer dan één kieskring.

1. Verkiezing

Het gaat om de verkiezing van:

de Tweede Kamer der Staten-Generaal

de provinciale staten van _____

het Europees Parlement

Datum verkiezing |__| | - |__| | - |__| | | (dd-mm-jjjj)

2. Zitting

Het betreft de openbare zitting van het hoofdstembureau in _____

Kieskring _____

Datum zitting _____

Tijdstip zitting 10.00 uur

3. Aantal stemmen per lijst en kandidaat

Partijnaam _____		
Lijstnummer _____		
Nummer op de lijst	Naam kandidaat	Aantal stemmen
1		
2		
3		
4		
(etc.)		Totaal (stemcijfer)



4. Aantal blanco en ongeldige stemmen

Het aantal blanco stemmen bedraagt _____

Het aantal ongeldige stemmen bedraagt _____

5. Verschil tussen het aantal toegelaten kiezers en het aantal getelde stemmen

In de processen-verbaal is vastgesteld in hoeverre er:

- *meer stembiljetten zijn geteld, dan dat er kiezers zijn toegelaten;*
- *minder stembiljetten zijn geteld, dan dat er kiezers zijn toegelaten;*

Voor beide categorieën afzonderlijk stelt u het aantal voor de kieskring vast.

Welke verschillen zijn in de processen-verbaal vastgesteld, tussen het aantal toegelaten kiezers en getelde stembiljetten?

- In de stembureaus zijn _____ stembiljetten **meer** geteld, dan dat er kiezers zijn toegelaten tot de stemming.
- In de stembureaus zijn _____ stembiljetten **minder** geteld, dan dat er kiezers zijn toegelaten tot de stemming.

Hoe worden deze verschillen in de processen-verbaal verklaard?

Mogelijke reden van het verschil

Hoe vaak sprake van?

- | | |
|--|------------|
| <input type="checkbox"/> Kiezers die een stembiljet hebben gekregen, hebben toch niet gestemd. | _____ keer |
| <input type="checkbox"/> Er zijn te weinig stembiljetten uitgereikt. | _____ keer |
| <input type="checkbox"/> Er zijn te veel stembiljetten uitgereikt. | _____ keer |
| <input type="checkbox"/> Er zijn stembiljetten kwijtgeraakt. | _____ keer |
| <input type="checkbox"/> In een enveloppe voor het stembiljet is geen stembiljet aangetroffen (<i>bij briefstembureaus</i>) | _____ keer |
| <input type="checkbox"/> In een enveloppe voor het stembiljet zijn twee of meer stembiljetten aangetroffen (<i>bij briefstembureaus</i>) | _____ keer |
| <input type="checkbox"/> Geen verklaring. | _____ keer |
| <input type="checkbox"/> Andere verklaring. | _____ keer |



6. Aantal kiezers dat bij volmacht mocht stemmen

Het aantal kiezers dat mocht stemmen met een geldig volmachtsbewijs (schriftelijk of via ingevulde achterkant van de stempas), bedraagt _____

7. Bezwaren van aanwezige kiezers

Er zijn tijdens de zitting:

geen bezwaren ingebracht.

bezwaren ingebracht: zie de gewaarmerkte bijlage met opmerkingen van het hoofdstembureau.

8. Ondertekening

Datum _____

Naam en handtekening voorzitter _____

Naam en handtekening leden _____

Aanvullen met benodigde regels.

Bijlage

Tijdens de zitting zijn door de aanwezige kiezers de volgende bezwaren ingebracht:

Naar aanleiding van bovenstaande bezwaren merkt het hoofdstembureau het volgende op:

paraaf voorzitter



Model P 22-1 Proces-verbaal van de verkiezingsuitslag van de Tweede Kamer/het Europees Parlement/provinciale staten

Met dit formulier doet het centraal stembureau verslag van de zitting waarin de uitslag is vastgesteld van de verkiezing voor de Tweede Kamer, het Europees Parlement of de provinciale staten van een provincie met meer dan één kieskring.

1. Verkiezing

Het gaat om de verkiezing van:

de Tweede Kamer der Staten-Generaal

de provinciale staten van _____

het Europees Parlement

Datum verkiezing |__| | - |__| | - |__| | | (dd-mm-jjjj)

2. Zitting

Het betreft de openbare zitting van het centraal stembureau in _____

Datum zitting _____

Tijdstip zitting _____

3. Ingeleverde kandidatenlijsten

De volgende politieke groeperingen hebben deelgenomen aan de verkiezing (in de volgende kieskringen):

Lijstnr.	aanduiding	Ingeleverd		Kieskring			
		lijstengroep (geïjkluïdende lijsten)	lijstengroep (niet geïjkluïdende lijsten) op zichzelf staande lijst	1	2	3	4
1							
2							
3							
4							

Aanpassen aan de benodigde rijen en kolommen.

Kieskringen en gemeente of openbaar lichaam waar hoofdstembureau is gevestigd: _____

Afhankelijk van verkiezing invullen en tabel aanpassen



4. Aantal stemmen per lijst

Lijstnr.	Kieskring				Totaal
	1	2	3	4	
1					
2					
3					
4					
Totaal					
<i>Blanco stemmen</i>					
<i>Ongeldige stemmen</i>					

Aanpassen aan de benodigde rijen en kolommen.

5. Verschil tussen het aantal toegelaten kiezers en het aantal getelde stemmen

In de processen-verbaal is vastgesteld in hoeverre er:

- meer stembiljetten zijn geteld, dan dat er kiezers zijn toegelaten;
- minder stembiljetten zijn geteld, dan dat er kiezers zijn toegelaten;

Voor beide categorieën afzonderlijk stelt u het aantal voor de verkiezing vast.

Welke verschillen zijn in de processen-verbaal vastgesteld, tussen het aantal toegelaten kiezers en getelde stembiljetten?

- In de stembureaus zijn _____ stembiljetten **meer** geteld, dan dat er kiezers zijn toegelaten tot de stemming.
- In de stembureaus zijn _____ stembiljetten **minder** geteld, dan dat er kiezers zijn toegelaten tot de stemming.

Hoe worden deze verschillen in de processen-verbaal verklaard?

Mogelijke reden van het verschil

Hoe vaak sprake van?

- | | |
|--|------------|
| <input type="checkbox"/> Kiezers die een stembiljet hebben gekregen, hebben toch niet gestemd. | _____ keer |
| <input type="checkbox"/> Er zijn te weinig stembiljetten uitgereikt. | _____ keer |
| <input type="checkbox"/> Er zijn te veel stembiljetten uitgereikt. | _____ keer |
| <input type="checkbox"/> Er zijn stembiljetten kwijtgeraakt. | _____ keer |
| <input type="checkbox"/> In een enveloppe voor het stembiljet is geen stembiljet aangetroffen (<i>bij briefstembureaus</i>) | _____ keer |
| <input type="checkbox"/> In een enveloppe voor het stembiljet zijn twee of meer stembiljetten aangetroffen (<i>bij briefstembureaus</i>) | _____ keer |
| <input type="checkbox"/> Geen verklaring. | _____ keer |
| <input type="checkbox"/> Andere verklaring. | _____ keer |



6. Aantal kiezers dat bij volmacht mocht stemmen

Het aantal kiezers dat mocht stemmen met een geldig volmachtsbewijs (schriftelijk of via ingevulde achterkant van de stempas), bedraagt _____

7. Kiesdeler

totaal aantal geldige stemmen op kandidaten : *aantal zetels* = *kiesdeler*
 _____ : _____ = _____

8. Lijstencombinaties

a. Zonder lijstencombinaties zouden de aan de verkiezing deelnemende politieke groeperingen zelfstandig het volgende aantal zetels hebben behaald:

<i>lijstnummer</i>	<i>aantal zetels</i>
_____	_____
_____	_____

Aanvullen met benodigde regels.

Is er sprake van een op zichzelf staande lijst? Zet dan hierboven bij het lijstnummer ook de kieskring waar de lijst is ingeleverd.

b. De volgende lijstencombinaties worden in aanmerking genomen:

<i>letter lijstencombinatie</i>	<i>lijstnummers</i>	<i>stemcijfers van de lijsten</i>	<i>lijsten die voor de combinatie in aanmerking zijn genomen</i>	<i>aantal stemmen in aanmerking genomen lijstencombinatie</i>
_____	_____	_____	_____	_____
_____	_____	_____	_____	_____

Aanvullen met benodigde regels.

9. Verdeling van de volle zetels

<i>lijstnummer of letter lijstencombinatie (met nummers van verbonden lijsten)</i>	<i>aantal stemmen</i>	<i>:</i>	<i>kiesdeler</i>	<i>=</i>	<i>aantal volle zetels</i>
_____	_____	:	_____	=	_____
_____	_____	:	_____	=	_____

Aanvullen met benodigde regels.

Totaal aantal zetels _____
 Totaal aantal toegewezen volle zetels _____ –
 Restzetels _____



10. Verdeling van de restzetels

De restzetels zijn achtereenvolgens toegewezen aan de lijsten die met een zetel erbij het grootste gemiddelde aantal stemmen per zetel hebben. Bij de verkiezing van de Tweede Kamer of het Europees Parlement komt een lijst pas in aanmerking voor een restzetel als de lijst ten minste de kiesdeler heeft gehaald.

lijstnummer of letter lijstencombinatie	restzetel						aantal restzetels
	1	2	3	4	5	6	
restzetel toegekend aan lijst of lijstencombinatie							

Aanvullen met benodigde regels of kolommen.

Gaat het om een lijstencombinatie? Zet dan tussen haakjes de nummers van de verbonden lijsten.

Heeft er een loting plaatsgevonden op grond van artikel P 7, of is artikel P 9 of P 10 van de Kieswet toegepast?

Vermeld dit dan hier.

11. Verdeling van de zetels binnen lijstencombinaties

Bij de verdeling van zetels binnen een lijstencombinatie wordt eerst de combinatiekiesdeler bepaald. Vervolgens wordt het aantal stemmen per lijst gedeeld door de combinatiekiesdeler. Dat levert het aantal volle zetels per lijst op. De lijst die na verdeling van de zetels het grootste overschot heeft, krijgt de restzetel(s).

Letter lijstencombinatie aantal stemmen : aantal zetels = combinatiekiesdeler

verbonden lijsten	aantal stemmen	aantal volle zetels per lijst	overschot	toegewezen restzetels	totaal aantal zetels
----------------------	-------------------	----------------------------------	-----------	--------------------------	-------------------------

_____	_____	_____	_____	_____	_____
_____	_____	_____	_____	_____	_____

Aanvullen met benodigde regels.

Heeft er een loting plaatsgevonden op grond van artikel P 11, of is artikel P 13 van de Kieswet toegepast? Vermeld dit dan hier.

12. Totaal aantal zetels per politieke groepering

aanduiding politieke groepering	lijstnummer	aantal zetels (van groot naar klein)
---------------------------------	-------------	---

_____	_____	_____
_____	_____	_____

Aanvullen met benodigde regels.



13. Verdeling van de zetels binnen de lijstengroepen

Let op: dit onderdeel is alleen van toepassing bij de verkiezing van de Tweede Kamer of provinciale staten van een provincie met meer dan één kieskring

Bij de verdeling van zetels binnen een lijstengroep wordt eerst de groeps kiesdeler bepaald. Vervolgens wordt het aantal stemmen per lijst gedeeld door de groeps kiesdeler. Dat levert het aantal volle zetels per lijst op. De lijst die na verdeling van de zetels het grootste overschot heeft, krijgt een restzetel.

aanduiding politieke groepering

toegewezen aantal zetels lijstengroep

lijstengroepnummer aantal stemmen : aantal zetels = groeps kiesdeler

lijst of stel aantal aantal volle overschot toegewezen totaal aantal
gelijkluidende stemmen zetels per lijst aantal restzetels zetels
lijsten

Vermeld per lijst en/of stel gelijkluidende lijsten de kieskringen waarin werd uitgekomen en het aantal stemmen per kieskring. Noteer ook het totaal aantal stemmen per lijst of stel gelijkluidende lijsten.

Aanvullen met benodigde regels.

Heeft er een loting plaatsgevonden op grond van artikel P 12, of is artikel P 13 van de Kieswet toegepast? Vermeld dit dan hier.

14. Stemmen per lijst met tenminste één zetel

Noteer per lijst of stel gelijkluidende lijsten de volgende gegevens.

aanduiding politieke groepering lijst of stel gelijkluidende totaal aantal totaal aantal
lijsten stemmen zetels

Is de lijst of het stel gelijkluidende lijsten onderdeel van een lijstengroep? Vermeld dan ook het nummer van de lijstengroep en de kieskring, of het nummer van het stel gelijkluidende lijsten.

volgnummer op de lijst	naam kandidaat	aantal stemmen per kieskring	totaal aantal stemmen
1			
2			
3			
4			
	totaal		

Aanvullen met benodigde regels.

Is er sprake van gelijkluidende lijsten? Vul dan ook de kolom 'totaal aantal stemmen' in.



14a. Opnieuw tellen van stemmen

Neem dit onderdeel alleen op als er is besloten tot een hertelling. Indien een hertelling heeft plaatsgevonden, worden de onderdelen 4 tot en met 14 van dit proces-verbaal hieronder opgenomen, met inachtneming van de uitkomst van de hertelling.

Op basis van artikel P 21 van de Kieswet kan het centraal stembureau besluiten om (een deel van) de stemmen opnieuw te tellen. Het is bevoegd om de verzegelde pakken met stembiljetten te openen en de inhoud te vergelijken met de processen-verbaal van de stembureaus.

De verzegelde pakken zoals bedoeld in artikel N 9 van de Kieswet zijn:

- geschonden
 ongeschonden

aangetroffen en geopend. De inhoud is vervolgens vergeleken met de processen-verbaal van de stembureaus.

Bij een hertelling van de stemmen is model N 10-1 en/of model N 10-2b gebruikt. Eerst is de uitslag van de vergelijking medegedeeld aan de kiezers die bij de zitting aanwezig waren, daarna is de uitslag van de verkiezing aan hen bekendgemaakt.

15. Toewijzing van zetels aan kandidaten en rangschikking per lijst

Noteer per lijst de volgende gegevens.

Aanduiding politieke groepering _____

Lijst _____

Toegewezen aantal zetels _____

Is de lijst of het stel gelijklopende lijsten onderdeel van een lijstengroep? Vermeld dan ook het nummer van de lijstengroep en de kieskring, of het nummer van het stel gelijklopende lijsten.

I. Met voorkeurstemmen gekozen kandidaten

De volgende kandidaten zijn met voorkeurstemmen gekozen. Bij de verkiezing van de Tweede Kamer of provinciale staten hebben deze kandidaten ten minste 25% van de kiesdeler gehaald. Bij de verkiezing van het Europees Parlement hebben deze kandidaten ten minste 10% van de kiesdeler gehaald.

naam	woonplaats	aantal stemmen op (gezamenlijke) lijst(en)	lijst waarop zetel wordt toegewezen
_____	_____	_____	_____
_____	_____	_____	_____

Aanvullen met benodigde regels.

Heeft er een loting plaatsgevonden volgens artikel P 15 van de Kieswet? Vermeld dit dan hier.



II. Overige gekozen kandidaten

De overige aan de lijst toegewezen zetels gaan naar de volgende kandidaten.

lijst

naam

woonplaats

aantal stemmen

Is de lijst of het stel gelijklopende lijsten onderdeel van een lijstengroep? Vermeld dan ook het nummer van de lijstengroep en de kieskring, of het nummer van het stel gelijklopende lijsten.

Aanvullen met benodigde regels.

III. Rangschikking kandidaten

De kandidaten zijn gerangschikt in de volgorde zoals hiervoor is aangegeven.

Is er voor een bepaalde lijst sprake van een andere rangschikking? Neem dan de volgende tekst op.

Uitzondering hierop zijn de volgende lijsten:

aanduiding politieke groepering

lijst

kandidaten in volgorde van rangschikking

Aanvullen met benodigde regels.



16. Stemmen per lijst zonder zetel

Noteer per lijst de volgende gegevens.

aanduiding politieke groepering _____ lijst of stel gelijklopende lijsten _____

Is de lijst of het stel gelijklopende lijsten onderdeel van een lijstengroep? Vermeld dan ook het nummer van de lijstengroep en de kieskring, of het nummer van het stel gelijklopende lijsten.

volnummer op de lijst	naam kandidaat	aantal stemmen per kieskring	totaal aantal stemmen
1			
2			
3			
4			
	totaal		

Aanvullen met benodigde rijen.

Is er sprake van gelijklopende lijsten? Vul dan ook de kolom 'totaal aantal stemmen' in.

17. Gekozen kandidaten in alfabetische volgorde

naam kandidaat _____

woonplaats _____

Aanvullen met benodigde regels.

18. Bezwaren van aanwezige kiezers

Tijdens de zitting zijn:

geen bezwaren ingebracht.

bezwaren ingebracht: zie gewaarmerkte bijlage met opmerkingen van het centraal stembureau.

19. Ondertekening

Datum _____

Naam en handtekening voorzitter _____

Naam en handtekening leden _____

Aanvullen met benodigde regels.



Bijlage

Tijdens de zitting zijn door aanwezige kiezers de volgende bezwaren ingebracht:

Naar aanleiding van bovenstaande bezwaren merkt het centraal stembureau het volgende op:

paraaf voorzitter



Model P 22-2 Proces-verbaal van de verkiezingsuitslag van de gemeenteraad/de eilandsraad/provinciale staten

Met dit formulier wordt verslag gedaan van de zitting waarin de uitslag is vastgesteld van de verkiezing voor de gemeenteraad, eilandsraad of provinciale staten van een provincie die uit één kieskring bestaat.

1. Verkiezing

Het gaat om de verkiezing van:

- de gemeenteraad van _____
- de eilandsraad van het openbaar lichaam Bonaire Saba Sint Eustatius
- de provinciale staten van _____

Datum verkiezing |__| | - |__| | - |____| (dd-mm-jjjj)

2. Zitting

Het betreft de openbare zitting van het hoofd- c.q. centraal stembureau in _____

Datum zitting _____

Tijdstip zitting 10.00 uur

3. Aantal stemmen per lijst en kandidaat

Aanduiding politieke groepering _____		
Lijstnummer _____		
Volgnummer op de lijst	naam kandidaat	aantal stemmen
1		
2		
3		
4		
	stemcijfer	

Aanvullen met benodigde regels.

4. Aantal blanco en ongeldige stemmen

Het aantal blanco stemmen bedraagt _____

Het aantal ongeldige stemmen bedraagt _____



5. Verschil tussen het aantal toegelaten kiezers en het aantal getelde stemmen

In de processen-verbaal is vastgesteld in hoeverre er:

- meer stembiljetten zijn geteld, dan dat er kiezers zijn toegelaten;
- minder stembiljetten zijn geteld, dan dat er kiezers zijn toegelaten;

Voor beide categorieën afzonderlijk stelt u het aantal voor de verkiezing vast.

Welke verschillen zijn in de processen-verbaal vastgesteld, tussen het aantal toegelaten kiezers en getelde stembiljetten?

- In de stembureaus zijn _____ stembiljetten **meer** geteld, dan dat er kiezers zijn toegelaten tot de stemming.
- In de stembureaus zijn _____ stembiljetten **minder** geteld, dan dat er kiezers zijn toegelaten tot de stemming.

Hoe worden deze verschillen in de processen-verbaal verklaard?

Mogelijke reden van het verschil

Hoe vaak sprake van?

- | | |
|--|------------|
| <input type="checkbox"/> Kiezers die een stembiljet hebben gekregen, hebben toch niet gestemd. | _____ keer |
| <input type="checkbox"/> Er zijn te weinig stembiljetten uitgereikt. | _____ keer |
| <input type="checkbox"/> Er zijn te veel stembiljetten uitgereikt. | _____ keer |
| <input type="checkbox"/> Er zijn stembiljetten kwijtgeraakt. | _____ keer |
| <input type="checkbox"/> Geen verklaring. | _____ keer |
| <input type="checkbox"/> Andere verklaring. | _____ keer |

6. Aantal kiezers dat bij volmacht mocht stemmen

Het aantal kiezers dat mocht stemmen met een geldig volmachtbewijs (schriftelijk of via ingevulde achterkant van de stempas), bedraagt _____

7. Aantal stemmen per lijst

lijstnummer	aanduiding politieke groepering	aantal stemmen
1		
2		
3		
4		
	totaal	

Aanvullen met benodigde regels.

8. Kiesdeler

totaal aantal geldige stemmen op kandidaten : aantal zetels = kiesdeler
_____ : _____ = _____



9. Lijstencombinaties

a. Zonder lijstencombinaties zouden de aan de verkiezing deelnemende politieke groeperingen zelfstandig het volgende aantal zetels hebben behaald:

<i>lijstnummer</i>	<i>aantal zetels</i>
_____	_____
_____	_____

Aanvullen met benodigde regels.

b. De volgende lijstencombinaties worden in aanmerking genomen:

<i>letter</i>	<i>lijstnummers</i>	<i>stemcijfers van</i>	<i>lijsten die voor de combinatie</i>	<i>aantal stemmen in aanmerking</i>
<i>lijstencombinatie</i>		<i>de lijsten</i>	<i>in aanmerking zijn genomen</i>	<i>genomen lijstencombinatie</i>
_____	_____	_____	_____	_____
_____	_____	_____	_____	_____

Aanvullen met benodigde regels.

10. Verdeling van de volle zetels

<i>lijstnummer of letter lijstencombinatie</i> <i>(met nummers van verbonden lijsten)</i>	<i>aantal stemmen</i>	<i>:</i>	<i>kiesdeler</i>	<i>=</i>	<i>aantal volle zetels</i>
_____	_____	:	_____	=	_____
_____	_____	:	_____	=	_____

Aanvullen met benodigde regels.

Totaal aantal zetels	_____
Totaal aantal toegewezen volle zetels	_____ –
Restzetels	_____

11. Verdeling van de restzetels

Bij 19 of meer te verdelen zetels

De restzetels zijn achtereenvolgens toegewezen aan de lijsten of lijstencombinaties die met een zetel erbij het grootste gemiddelde aantal stemmen per zetel hebben.

<i>lijstnummer of letter</i> <i>lijstencombinatie</i>	<i>restzetel</i>						<i>aantal restzetels</i>
	<i>1</i>	<i>2</i>	<i>3</i>	<i>4</i>	<i>5</i>	<i>6</i>	

<i>restzetel toegekend aan</i> <i>lijst of lijstencombinatie</i>							

Aanvullen met benodigde regels of kolommen

Gaat het om een lijstencombinatie? Zet dan tussen haakjes de nummers van de verbonden lijsten.

Heeft er een loting plaatsgevonden volgens artikel P 7 of is artikel P 9 of P 10 van de Kieswet toegepast?

Vermeld dit dan hier.



Bij minder dan 19 te verdelen zetels

De restzetels zijn achtereenvolgens toegewezen aan de lijsten of lijstencombinaties die na verdeling van de zetels het grootste overschot aan stemmen hebben. Lijsten die minder dan 75% van de kiesdeler hebben gehaald, komen niet in aanmerking voor een restzetel.

<i>lijstnummer of letter lijstencombinatie (met nummers van verbonden lijsten)</i>	<i>aantal zetels</i>	<i>overschot</i>	<i>aantal restzetels</i>
_____	_____	_____	_____
_____	_____	_____	_____

Aanvullen met benodigde regels.

Verdeling overige restzetels

Hierna waren er nog _____ restzetels te verdelen. Deze zetels zijn toegewezen aan de lijsten of lijstencombinaties die met een zetel erbij het grootste gemiddelde aantal stemmen per zetel hebben. Hierbij heeft iedere lijst of lijstencombinatie niet meer dan één zetel toegewezen gekregen.

<i>Lijstnummer of letter lijstencombinatie (met nummers van verbonden lijsten)</i>	<i>Reeds toegewezen aantal zetels</i>	<i>Gemiddeld aantal stemmen bij toewijzing restzetel</i>	<i>Aantal restzetels</i>
_____	_____	_____	_____
_____	_____	_____	_____

Aanvullen met benodigde regels.

Heeft er een loting plaatsgevonden op grond van artikel P 8, of is artikel P 9 of P 10 van de Kieswet toegepast? Vermeld dit dan hier.

12. Verdeling van de zetels binnen de lijstencombinaties

Bij de verdeling van zetels binnen een lijstencombinatie wordt eerst de combinatiekiesdeler bepaald. Vervolgens wordt het aantal stemmen per lijst gedeeld door de combinatiekiesdeler. Dat levert het aantal volle zetels per lijst op. De lijst die na verdeling van de zetels het grootste overschot heeft, krijgt de restzetel(s).

<i>Letter lijstencombinatie</i>	<i>aantal stemmen</i>	<i>aantal zetels</i>	<i>combinatiekiesdeler</i>		
_____	_____	_____	_____	_____	_____
		:		=	
<i>verbonden lijsten</i>	<i>aantal stemmen</i>	<i>aantal volle zetels per lijst</i>	<i>overschot</i>	<i>toegewezen restzetels</i>	<i>totaal aantal zetels</i>
_____	_____	_____	_____	_____	_____
_____	_____	_____	_____	_____	_____

Aanvullen met benodigde regels.

Heeft er een loting plaatsgevonden op grond van artikel P 11, of is artikel P 13 van de Kieswet toegepast? Vermeld dit dan hier.



13. Totaal aantal zetels per politieke groepering

aanduiding politieke groepering lijstnummer aantal zetels
(van groot naar klein)

_____	_____	_____
_____	_____	_____

Aanvullen met benodigde regels.

14. Stemmen per lijst met tenminste één zetel

Noteer per lijst de volgende gegevens.

aanduiding politieke groepering lijstnummer totaal aantal
stemmen totaal aantal
zetels

_____	_____	_____	_____
-------	-------	-------	-------

volnummer op de lijst	naam kandidaat	aantal stemmen
1		
2		
3		
4		
	totaal	

Aanvullen met benodigde rijen.

14a. Opnieuw tellen van stemmen

Neem dit onderdeel alleen op als er is besloten tot een hertelling. Indien een hertelling heeft plaatsgevonden, worden de onderdelen 3 tot en met 14 uit het proces-verbaal hieronder opgenomen, met inachtneming van de uitkomst van de hertelling.

Gelet op artikel P 21 van de Kieswet kan het centraal stembureau besluiten om (een deel van) de stemmen opnieuw te tellen. Het is bevoegd om de verzegelde pakken met stembiljetten te openen en de inhoud te vergelijken met de processen-verbaal van de stembureaus.

De verzegelde pakken zoals bedoeld in artikel N 9 van de Kieswet zijn:

- geschonden
- ongeschonden

aangetroffen en geopend. De inhoud is vervolgens vergeleken met de processen-verbaal van de stembureaus.

Bij een hertelling van de stemmen is model N 10-1 gebruikt. Eerst is de uitslag van de vergelijking medegedeeld aan de kiezers die bij de zitting aanwezig waren, daarna is de uitslag van de verkiezing aan hen bekendgemaakt.



15. Toewijzing van zetels aan kandidaten en rangschikking per lijst

Noteer per lijst de volgende gegevens.

Aanduiding politieke groepering _____
Lijst _____
Toegewezen aantal zetels _____

I. Met voorkeur gekozen kandidaten bij 19 of meer te verdelen zetels

De volgende kandidaten zijn met voorkeurstemmen gekozen. Deze kandidaten hebben 25% van de kiesdeler gehaald.

naam	woonplaats	aantal stemmen
_____	_____	_____
_____	_____	_____

Aanvullen met benodigde regels.

Heeft er een loting plaatsgevonden volgens artikel P 15 van de Kieswet? Vermeld dit dan hier.

I. Met voorkeur gekozen kandidaten bij minder dan 19 te verdelen zetels

De volgende kandidaten zijn met voorkeurstemmen gekozen. Deze kandidaten hebben 50% van de kiesdeler gehaald.

naam	woonplaats	aantal stemmen
_____	_____	_____
_____	_____	_____

Aanvullen met benodigde regels.

Heeft er een loting plaatsgevonden volgens artikel P 15 van de Kieswet? Vermeld dit dan hier.

II. Overige gekozen kandidaten

De overige aan de lijst toegewezen zetels gaan naar de volgende kandidaten.

naam	woonplaats	aantal stemmen
_____	_____	_____
_____	_____	_____

Aanvullen met benodigde regels.

III. Rangschikking kandidaten

De kandidaten zijn gerangschikt in de volgorde zoals hiervoor is aangegeven.

Is er voor een bepaalde lijst sprake van een andere rangschikking? Neem dan de volgende tekst op.

Uitzondering hierop zijn de volgende lijsten:

aanduiding politieke groepering	lijst
_____	_____

kandidaten in volgorde van rangschikking

Aanvullen met benodigde regels.



16. Gekozen kandidaten in alfabetische volgorde

naam kandidaat

woonplaats

_____	_____
_____	_____

Aanvullen met benodigde regels.

17. Bezwaren van kiezers

Tijdens de zitting zijn:

geen bezwaren ingebracht.

de volgende bezwaren ingebracht: zie gewaarmerkte bijlage met opmerkingen van het stembureau.

18. Ondertekening

Datum

Naam en handtekening voorzitter

Naam en handtekening leden

Aanvullen met benodigde regels.

Bijlage

Tijdens de zitting zijn door de aanwezige kiezers de volgende bezwaren ingebracht:

Naar aanleiding van bovenstaande bezwaren merkt het stembureau het volgende op:

paraaf voorzitter



Model T 4 Verzoek om bij volmacht te stemmen voor de Eerste Kamer

Met dit formulier verzoekt u de voorzitter van provinciale staten om uw stem door een ander statenlid te laten uitbrengen.

1. Verkiezing

Het gaat om de verkiezing van de Eerste Kamer der Staten-Generaal op:

Datum verkiezing _____

Provincie _____

2. Volmachtgever

naam _____ voorletters _____

3. Gemachtigde

naam _____ voorletters _____

4. Ondertekening

Datum _____

Handtekening volmachtgever _____

Datum _____

Handtekening gemachtigde _____

In te vullen door voorzitter provinciale staten

Het bovenstaande verzoek is:

ingewilligd.

afgewezen, omdat: _____

Datum _____

Naam en handtekening voorzitter _____



Model T 11 Proces-verbaal van het stembureau voor de verkiezing van de Eerste Kamer

Met dit formulier doet het stembureau verslag van de zitting waar is gestemd voor de verkiezing van de Eerste Kamer.

1. Verkiezing

Het gaat om de verkiezing van de leden van de Eerste Kamer der Staten-Generaal op:

Datum verkiezing _____

Provincie _____

2. Zitting

Datum _____

Tijdstip 15.00 uur

3. Stembureau

Het stembureau bestaat uit de volgende leden van de statenvergadering:

Voorzitter _____

Lid 1 _____

Lid 2 _____

Lid 3 _____

4. Toegelaten kiezers en uitgebrachte stemmen

a. Het aantal toegelaten kiezers

Het aantal aanwezige leden dat aan de stemming heeft deelgenomen: _____

Het aantal leden dat als gemachtigde voor een ander statenlid stemt: _____ +

Het aantal toegelaten kiezers: _____

b. Het aantal uitgebrachte stemmen

Het aantal uitgebrachte stemmen bedraagt _____

c. Verschil

Zijn er meer stemmen uitgebracht dan het aantal toegelaten kiezers?

Nee

Ja, dan is de stemming nietig en moet er opnieuw worden gestemd.



5. Blanco en ongeldige stemmen

Het aantal blanco stemmen _____

Het aantal ongeldige stemmen _____

Het aantal geldige stemmen op kandidaten _____

6. Stemmen per kandidaat en lijst

aanduiding politieke groepering _____ lijstnummer _____

<i>volgnummer op de lijst</i>	<i>naam kandidaat</i>	<i>aantal stemmen</i>
1		
2		
3		
4		
	<i>totaal</i>	

Aanvullen met benodigde regels.

7. Ondertekening

Datum _____

Naam en handtekening voorzitter _____

Naam en handtekening leden _____



Model U 16 Proces-verbaal verkiezingsuitslag Eerste Kamer

Met dit formulier doet het centraal stembureau verslag van de zitting waarin de uitslag van de verkiezing voor de leden van de Eerste Kamer is vastgesteld en bekendgemaakt. De uitslag is vastgesteld aan de hand van de processen-verbaal die volgens artikel T 11 van de Kieswet naar het centraal stembureau zijn gebracht.

1. Verkiezing

Het gaat om de verkiezing van de leden van de Eerste Kamer der Staten-Generaal op: _____

2. Zitting

Datum _____

Tijdstip _____

3. Stemwaarden per provincie

Volgens artikel U 2 van de Kieswet zijn de stemwaarden vastgesteld op basis van de inwonersaantallen per provincie op 1 januari van het verkiezingsjaar, zoals gepubliceerd door het Centraal Bureau voor de Statistiek (Stort. <datum>, nr. <nummer>).

Groningen	<i>stemwaarde</i>	_____	Utrecht	<i>stemwaarde</i>	_____
Fryslân		_____	Noord-Holland		_____
Drenthe		_____	Zuid-Holland		_____
Overijssel		_____	Zeeland		_____
Flevoland		_____	Noord-Brabant		_____
Gelderland		_____	Limburg		_____



4. Ingeleverde kandidatenlijsten

De volgende politieke groeperingen hebben deelgenomen aan de verkiezing:

Geef dit aan met een plus- of een minteken.

lijstnr.	aanduiding	ingeleverd				provincie												
		lijstengroep (geïnkluïdende lijsten)	lijstengroep (niet geïnkluïdende lijsten)	op zichzelf staande lijst	Groningen	Fryslân	Drenthe	Overijssel	Flevoland	Gelderland	Utrecht	Noord-Holland	Zuid-Holland	Zeeland	Noord-Brabant	Limburg		
1																		
2																		
3																		
4																		

Aanvullen met benodigde regels.

5. Stemmen per lijst

lijstnummer	aantal stemmen per provincie gelden voor												totaal
	Groningen	Fryslân	Drenthe	Overijssel	Flevoland	Gelderland	Utrecht	Noord-Holland	Zuid-Holland	Zeeland	Noord-Brabant	Limburg	
1													
2													
3													
4													
totaal													

Aanvullen met benodigde regels.

Totaal aantal uitgebrachte stemmen _____

6. Kiesdeler

totaal aantal geldige stemmen op kandidaten : aantal zetels = kiesdeler
_____ : 75 = _____



7. Verdeling volle zetels

lijstnummer	aantal stemmen	:	kiesdeler	=	aantal volle zetels
_____	_____	:	_____	=	_____
_____	_____	:	_____	=	_____
_____	_____	:	_____	=	_____

Aanvullen met benodigde regels.

Totaal aantal zetels	75
Totaal aantal toegewezen zetels	_____ –
Restzetels	_____

8. Verdeling restzetels

De restzetels zijn achtereenvolgens toegewezen aan de lijsten die met een zetel erbij het grootste gemiddelde aantal stemmen per zetel hebben.

lijstnummer	restzetel						aantal restzetels
	1	2	3	4	5	6	
1							
2							
3							
4							
restzetel toegekend aan lijst							

Aanvullen met benodigde regels.

Heeft er een loting plaatsgevonden volgens artikel U 9 of is artikel U 10 van de Kieswet toegepast? Vermeld dit dan hier.

9. Totaal aantal zetels per politieke groepering

aanduiding politieke groepering	lijstnummer	aantal zetels (van groot naar klein)
_____	_____	_____
_____	_____	_____
_____	_____	_____

Aanvullen met benodigde regels.



10. Verdeling zetels binnen lijstengroep

Op basis van artikel U 12 van de Kieswet wordt bij de verdeling van zetels binnen een lijstengroep eerst de groeps kiesdeler bepaald. Vervolgens wordt het aantal stemmen per lijst gedeeld door de groeps kiesdeler. Dat levert het aantal volle zetels per lijst op. De lijst die na verdeling van de zetels het grootste overschot heeft, krijgt de restzetel(s).

aanduiding politieke groepering	lijstengroep nummer	aantal stemmen	toegewezen aantal zetels	groeps kiesdeler
_____	_____	_____	_____	_____
_____	_____	_____	_____	_____
_____	_____	_____	_____	_____

lijst of stel gelijklopende lijsten	aantal stemmen	aantal volle zetels per lijst	overschot	toegewezen aantal restzetels	totaal aantal zetels
_____	_____	_____	_____	_____	_____
_____	_____	_____	_____	_____	_____
_____	_____	_____	_____	_____	_____

Aanvullen met benodigde regels.

Vermeld per lijst en/of stel gelijklopende lijsten de provincie waarin werd uitgekomen en het aantal stemmen per provincie. Noteer ook het totaal aantal stemmen per lijst of stel gelijklopende lijsten.

Heeft er een loting plaatsgevonden volgens artikel U 12 of is artikel U 13 van de Kieswet toegepast? Vermeld dit dan hier.

11. Stemmen per lijst met tenminste één zetel en toewijzing zetels aan kandidaten

Noteer per lijst of stel gelijklopende lijsten de volgende gegevens.

aanduiding politieke groepering	lijst of stel gelijklopende lijsten	totaal aantal stemmen	totaal aantal zetels
_____	_____	_____	_____

Is de lijst of het stel gelijklopende lijsten onderdeel van een lijstengroep? Vermeld dan ook het nummer van de lijstengroep en de provincie waarvoor de lijst is ingeleverd, of het nummer van het stel gelijklopende lijsten.

volgnr. op de lijst	naam kandidaat	aantal stemmen per provincie gelden voor										totaal	
		Groningen	Fryslân	Drenthe	Overijssel	Flevoland	Gelderland	Utrecht	Noord-Holland	Zuid-Holland	Zeeland		Noord-Brabant
1													
2													
3													
4													
	<i>totaal</i>												

Aanvullen met benodigde regels.



Met voorkeurstemmen gekozen kandidaten

Op basis van artikel U 15 jo. artikel P 15 en artikel P 16 van de Kieswet zijn de volgende kandidaten met voorkeurstemmen gekozen. Deze kandidaten hebben de kiesdeler behaald en krijgen een zetel toegewezen.

<i>naam</i>	<i>woonplaats</i>	<i>aantal stemmen op gezamenlijke lijsten</i>	<i>lijst waarop zetel wordt toegewezen</i>
_____	_____	_____	_____
_____	_____	_____	_____

Aanvullen met benodigde regels.

Heeft er een loting plaatsgevonden volgens artikel U 15 jo. P 15 van de Kieswet? Vermeld dit dan hier.

Overige gekozen kandidaten

Op basis van artikel U 15 jo. artikel P 17 en artikel P 18 van de Kieswet gaan de overige aan de lijst toegewezen zetels naar de volgende kandidaten:

<i>naam</i>	<i>woonplaats</i>
_____	_____
_____	_____

Aanvullen met benodigde regels.

Rangschikking kandidaten

Op basis van artikel U 15 jo. artikel P 19 van de Kieswet zijn de kandidaten gerangschikt in de volgorde zoals hiervoor is aangegeven.

Is er voor een bepaalde lijst sprake van een andere rangschikking? Neem dan de volgende tekst op.

Uitzondering hierop zijn de volgende lijsten:

<i>aanduiding politieke groepering</i>	<i>lijst</i>
_____	_____

kandidaten in volgorde van rangschikking

Aanvullen met benodigde regels.



12. Stemmen per lijst zonder zetel

aanduiding politieke groepering _____ lijst of stel gelijklopende lijsten _____

Is de lijst of het stel gelijklopende lijsten onderdeel van een lijstengroep? Vermeld dan ook het nummer van de lijstengroep en de provincie waarvoor de lijst is ingeleverd, of het nummer van het stel gelijklopende lijsten.

volgnummer op de lijst	kandidaat	aantal stemmen per provincie gelden voor											totaal	
		Groningen	Fryslân	Drenthe	Overijssel	Flevoland	Gelderland	Utrecht	Noord-Holland	Zuid-Holland	Zeeland	Noord-Brabant		Limburg
1														
2														
3														
4														
	<i>totaal</i>													

Aanvullen met benodigde regels.

13. Gekozen kandidaten in alfabetische volgorde

aanduiding politieke groepering _____ lijst _____ naam kandidaat _____ woonplaats _____

Aanvullen met benodigde regels.

14. Bezwaren van kiezers

Er zijn:

- geen bezwaren ingebracht.
 de volgende bezwaren ingebracht:

Naar aanleiding van bovenstaande bezwaren merkt het stembureau het volgende op:

15. Ondertekening

Datum _____
Naam en handtekening voorzitter _____
Naam en handtekening leden _____



Model V 9 Proces-verbaal opnieuw vaststellen verkiezingsuitslag

Met dit formulier doet het centraal stembureau verslag van de zitting waarin op verzoek van het vertegenwoordigend orgaan de verkiezingsuitslag opnieuw is vastgesteld en bekendgemaakt.

1. Verkiezing

Het gaat om de verkiezing van:

- de Tweede Kamer der Staten-Generaal
 de Eerste Kamer der Staten-Generaal
 de provinciale staten van _____
 de gemeenteraad van _____
 de eilandsraad van het openbaar lichaam Bonaire Saba Sint Eustatius
 het Europees Parlement

Datum verkiezing _____

2. Stembureau

Het betreft de openbare zitting van het centraal stembureau in _____.

Datum zitting _____

Tijdstip zitting _____

3. Mededeling

Naar aanleiding van de onjuiste verkiezingsuitslag heeft het vertegenwoordigend orgaan besloten om het volgende benoemde lid niet toe te laten:

naam	voorletters	woonplaats
_____	_____	_____

Aanvullen met de benodigde regels.

4. Opnieuw vastgestelde verkiezingsuitslag

De verkiezingsuitslag is voor zover nodig opnieuw vastgesteld en bekendgemaakt. Neem hier het toepasselijke gedeelte over uit het proces-verbaal van de verkiezingsuitslag (model P 22-1 of P 22-2).

De opnieuw vastgestelde verkiezingsuitslag is als volgt: _____



5. Bezwaren van aanwezige kiezers

Er zijn:

- geen bezwaren ingebracht.
 de volgende bezwaren ingebracht:

Naar aanleiding van bovenstaande bezwaren merkt het centraal stembureau het volgende op:

6. Ondertekening

Datum _____

Naam en handtekening voorzitter _____

Naam en handtekening leden _____



Model W 1-1 Benoemingsbesluit in verband met niet aannemen benoeming door kandidaat

Met dit formulier benoemt de voorzitter van het centraal stembureau een nieuw lid van een vertegenwoordigend orgaan. Dit omdat de oorspronkelijke kandidaat de benoeming niet aanneemt.

Tekstblok 1a: kandidaat heeft per brief aangegeven dat hij/zij de benoeming niet aanneemt

Op <datum> heeft de voorzitter van het centraal stembureau een brief ontvangen van <naam> uit <woonplaats>. In deze brief geeft <hij/zij> aan de benoeming tot lid van <de Tweede Kamer der Staten-Generaal / de Eerste Kamer der Staten-Generaal / provinciale staten van / de gemeenteraad van / de eilandsraad van het openbaar lichaam / het Europees Parlement> niet aan te nemen.

Tekstblok 1b: kandidaat heeft te laat aangegeven of hij/zij de benoeming aanneemt

<Naam> uit <woonplaats> heeft niet binnen de wettelijke termijn aangegeven dat <hij/zij> de benoeming tot lid van <de Tweede Kamer der Staten-Generaal / de Eerste Kamer der Staten-Generaal / provinciale staten van / de gemeenteraad van / de eilandsraad van het openbaar lichaam / het Europees Parlement> aanneemt. Om deze reden wordt <hij/zij> geacht de benoeming niet aan te nemen.

Tekstblok 2

<Naam> is door het centraal stembureau bij besluit van <datum> benoemd verklaard op lijst <nummer>, kieskring <nummer>/het stel gelijklopende lijsten <nummer> van lijstengroep <nummer>.

Tekstblok 3

Volgens artikel W 2 van de Kieswet worden de volgende kandidaten buiten beschouwing gelaten voor benoeming (waarbij als woonplaats is genoemd de plaats die staat vermeld op de kandidatenlijst):

<naam 1> te <woonplaats zoals vermeld op kandidatenlijst>, <naam 2> te <woonplaats zoals vermeld op kandidatenlijst>, omdat <reden 1>;

<naam 3> te <woonplaats zoals vermeld op kandidatenlijst>, <naam 4> te <woonplaats zoals vermeld op kandidatenlijst>, omdat <reden 2>;

<naam 5> te <woonplaats zoals vermeld op kandidatenlijst>, <naam 6> te <woonplaats zoals vermeld op kandidatenlijst>, omdat <reden 3>.

Tekstblok 4a: zetel blijft binnen de eigen lijst

Volgens artikel W 1 van de Kieswet komt <naam> te <woonplaats zoals vermeld op kandidatenlijst> thans in aanmerking voor benoeming.



Tekstblok 4b: zetel gaat over naar 1) andere lijst binnen de lijstengroep of 2) lijst waarmee een lijstencombinatie is aangegaan

Dat hiermee de lijst/het stel gelijklopende lijsten is uitgeput.

Wegens lijstuitputting komt volgens de artikelen W 1 en W 3 van de Kieswet <naam> te <woonplaats zoals vermeld op kandidatenlijst> thans in aanmerking voor benoeming.

Tekstblok 4c: zetel gaat over naar andere lijst

Dat hiermee de lijst/het stel gelijklopende lijsten is uitgeput en dat ook overigens geen kandidaat meer voor benoeming in aanmerking komt binnen de lijstengroep dan wel lijstencombinatie en dat hiermee de plaats wordt toegekend aan een andere lijst.

Wegens lijstuitputting komt volgens de artikelen W 1, W 3 en W 4 van de Kieswet <naam> te <woonplaats zoals vermeld op kandidatenlijst> thans in aanmerking voor benoeming.

Tekstblok 5

De voorzitter van het centraal stembureau verklaart <naam> te <woonplaats> thans benoemd tot lid van <de Tweede Kamer der Staten-Generaal / de Eerste Kamer der Staten-Generaal / provinciale staten van / de gemeenteraad van / de eilandsraad van het openbaar lichaam / het Europees Parlement>.

Plaats _____

Datum _____

Naam voorzitter _____

Handtekening _____



Model W 1-2 Benoemingsbesluit in verband met niet toelaten kandidaat als lid

Met dit formulier benoemt de voorzitter van het centraal stembureau een nieuw lid van een vertegenwoordigend orgaan. Dit omdat de oorspronkelijke kandidaat niet is toegelaten.

Tekstblok 1a: vacature voor Tweede Kamer, Eerste Kamer, Europees Parlement of provinciale staten

Op <datum> heeft de voorzitter van het centraal stembureau een brief ontvangen van de voorzitter van <de Tweede Kamer der Staten-Generaal / de Eerste Kamer der Staten-Generaal / provinciale staten van >.

In deze brief geeft de voorzitter aan dat <naam> te <woonplaats> niet is toegelaten als lid van <de Tweede Kamer der Staten-Generaal / de Eerste Kamer der Staten-Generaal / Europees Parlement / provinciale staten van >.

Tekstblok 1b: vacature voor gemeenteraad of eilandsraad

De voorzitter van het centraal stembureau is geïnformeerd over het feit dat <naam> te <woonplaats> niet is toegelaten als lid van <de gemeenteraad van / de eilandsraad van het openbaar lichaam >.

Tekstblok 2

<Naam> is door het centraal stembureau bij besluit van <datum> benoemd verklaard op lijst <nummer>, kieskring <nummer>/het stel gelijklopende lijsten <nummer> van lijstengroep <nummer>.

Tekstblok 3

Volgens artikel W 2 van de Kieswet worden de volgende kandidaten buiten beschouwing gelaten voor benoeming (waarbij als woonplaats is genoemd de plaats die staat vermeld op de kandidatenlijst):

<naam 1> te <woonplaats zoals vermeld op kandidatenlijst>, <naam 2> te <woonplaats zoals vermeld op kandidatenlijst>, omdat <reden 1>;

<naam 3> te <woonplaats zoals vermeld op kandidatenlijst>, <naam 4> te <woonplaats zoals vermeld op kandidatenlijst>, omdat <reden 2>;

<naam 5> te <woonplaats zoals vermeld op kandidatenlijst>, <naam 6> te <woonplaats zoals vermeld op kandidatenlijst>, omdat <reden 3>.

Tekstblok 4a: zetel gaat over naar eigen lijst

Volgens artikel W 1 van de Kieswet komt <naam> te <woonplaats zoals vermeld op kandidatenlijst> thans in aanmerking voor benoeming.



Tekstblok 4b: zetel gaat over naar 1) andere lijst binnen de lijstengroep of 2) lijst waarmee een lijstencombinatie is aangegaan

Dat hiermee de lijst/het stel gelijklopende lijsten is uitgeput.

Wegens lijstuitputting komt volgens de artikelen W 1 en W 3 van de Kieswet <naam> te <woonplaats zoals vermeld op kandidatenlijst> thans in aanmerking voor benoeming.

Tekstblok 4c: zetel gaat over naar andere lijst

Dat hiermee de lijst/het stel gelijklopende lijsten is uitgeput en dat ook overigens geen kandidaat meer voor benoeming in aanmerking komt binnen de lijstengroep dan wel lijstencombinatie en dat hiermee de plaats wordt toegekend aan een andere lijst.

Wegens lijstuitputting komt volgens de artikelen W 1, W 3 en W 4 van de Kieswet <naam> te <woonplaats zoals vermeld op kandidatenlijst> thans in aanmerking voor benoeming.

Tekstblok 5

De voorzitter van het centraal stembureau verklaart <naam> te <woonplaats zoals vermeld op kandidatenlijst> thans benoemd tot lid van <de Tweede Kamer der Staten-Generaal / de Eerste Kamer der Staten-Generaal / provinciale staten van / de gemeenteraad van / de eilandsraad van het openbaar lichaam / het Europees Parlement>.

Plaats _____

Datum _____

Naam voorzitter _____

Handtekening _____



Model W 1-3 Benoemingsbesluit in verband met openvallen plaats

Met dit formulier benoemt de voorzitter van het centraal stembureau een nieuw lid van een vertegenwoordigend orgaan. Dit omdat er een plaats is vrij gekomen.

Tekstblok 1a: vacature voor Tweede Kamer, Eerste Kamer of provinciale staten

Op <datum> heeft de voorzitter van het centraal stembureau een brief ontvangen van de voorzitter van <de Tweede Kamer der Staten-Generaal / de Eerste Kamer der Staten-Generaal / provinciale staten van >.

In deze brief geeft de voorzitter aan dat <naam> te <woonplaats> <per <datum> tijdelijk ontslag neemt als lid vanwege zwangerschap en bevalling / per <datum> tijdelijk ontslag neemt als lid vanwege ziekte / per <datum> ontslag neemt als lid / is overleden / geen lid meer is, omdat <hij/zij> niet meer voldoet aan de vereisten van het lidmaatschap / geen lid meer is, vanwege het vervullen van een onverenigbare betrekking / geen lid meer is, omdat <hij/zij> vervallen is verklaard van het lidmaatschap>.

Tekstblok 1b: vacature voor gemeenteraad of eilandsraad

De voorzitter van het centraal stembureau is geïnformeerd over het feit dat <naam> te <woonplaats> <per <datum> tijdelijk ontslag neemt als lid vanwege zwangerschap en bevalling / per <datum> tijdelijk ontslag neemt als lid vanwege ziekte / per <datum> ontslag neemt als lid / is overleden / geen lid meer is, omdat <hij/zij> niet meer voldoet aan de vereisten van het lidmaatschap / geen lid meer is, vanwege het vervullen van een onverenigbare betrekking / geen lid meer is, omdat <hij/zij> vervallen is verklaard van het lidmaatschap>.

Tekstblok 1c: vacature voor Europees Parlement

Op <datum> heeft de voorzitter van het centraal stembureau een brief ontvangen van de voorzitter van de Tweede Kamer. In deze brief geeft de voorzitter aan dat <naam> uit <woonplaats> <per <datum> ontslag neemt als lid van het Europees Parlement / is overleden / geen lid meer van het Europees Parlement is, omdat <hij/zij> niet meer voldoet aan de vereisten van het lidmaatschap / geen lid van het Europees Parlement meer is, vanwege het vervullen van een onverenigbare betrekking / geen lid van het Europees Parlement meer is, omdat <hij/zij> vervallen is verklaard van het lidmaatschap>.

Tekstblok 2

<Naam> is door het centraal stembureau bij besluit van <datum> benoemd verklaard op lijst <nummer>, kieskring <nummer>/het stel gelijklopende lijsten <nummer> van lijstengroep <nummer>.

Tekstblok 3

Volgens artikel W 2 van de Kieswet worden de volgende kandidaten buiten beschouwing gelaten voor benoeming (waarbij als woonplaats is genoemd de plaats die staat vermeld op de kandidatenlijst):

<naam 1> te <woonplaats zoals vermeld op kandidatenlijst>, <naam 2> te <woonplaats zoals vermeld op kandidatenlijst>, omdat <reden 1>;



<naam 3> te <woonplaats zoals vermeld op kandidatenlijst>, <naam 4> te <woonplaats zoals vermeld op kandidatenlijst>, omdat <reden 2>;

<naam 5> te <woonplaats zoals vermeld op kandidatenlijst>, <naam 6> te <woonplaats zoals vermeld op kandidatenlijst>, omdat <reden 3>.

Tekstblok 4a: zetel blijft binnen de eigen lijst

Wegens lijstuitputting komt volgens artikel W 1 van de Kieswet <naam> te <woonplaats zoals vermeld op kandidatenlijst> thans in aanmerking voor benoeming.

Tekstblok 4b: zetel gaat over naar 1) andere lijst binnen de lijstengroep of 2) lijst waarmee een lijstcombinatie is aangegaan

Dat hiermee de lijst/het stel gelijklopende lijsten is uitgeput.

Wegens lijstuitputting komt volgens de artikelen W 1 en W 3 van de Kieswet <naam> te <woonplaats zoals vermeld op kandidatenlijst> thans in aanmerking voor benoeming.

Tekstblok 4c: zetel gaat over naar andere lijst

Dat hiermee de lijst/het stel gelijklopende lijsten is uitgeput en dat ook overigens geen kandidaat meer voor benoeming in aanmerking komt binnen de lijstengroep dan wel lijstcombinatie en dat hiermee de plaats wordt toegekend aan een andere lijst.

Volgens de artikelen W 1, W 3 en W 4 van de Kieswet komt <naam> te <woonplaats zoals vermeld op kandidatenlijst> thans in aanmerking voor benoeming.

Tekstblok 5

De voorzitter van het centraal stembureau verklaart <naam> te <woonplaats zoals vermeld op de kandidatenlijst> thans benoemd tot lid van <de Tweede Kamer der Staten-Generaal / de Eerste Kamer der Staten-Generaal / provinciale staten van / de gemeenteraad van / de eilandsraad van het openbaar lichaam / het Europees Parlement>.

Aanvulling in geval van tijdelijk ontslag: De benoeming geldt tot en met <datum>.

Plaats _____
Datum _____
Naam voorzitter _____
Handtekening _____



Model W 2 Verklaring dat kandidaat niet in aanmerking wil komen voor benoeming

Met dit formulier verklaart u dat u niet voor benoeming in aanmerking wilt komen. U kunt deze verklaring te allen tijde afleggen of weer intrekken.

1. Benoeming

Het gaat om de benoeming als lid van:

- de Tweede Kamer der Staten-Generaal
- de Eerste Kamer der Staten-Generaal
- de provinciale staten van _____
- de gemeenteraad van _____
- de eilandsraad van het openbaar lichaam Bonaire Saba Sint Eustatius
- het Europees Parlement

2. Verklaring en ondertekening

Ik verklaar dat ik niet voor benoeming in aanmerking wil komen:

- voor de vervulling van alle plaatsen die gedurende deze zittingsperiode van het vertegenwoordigend orgaan openvallen op of worden toegewezen aan <naam lijst>.
- uitsluitend voor de vervulling van de plaats van <naam voormalig lid>.

Naam _____
Voorletters _____
Woonplaats _____
Datum _____
Handtekening _____



Model W 4 Besluit dat geen opvolger in een opgevallen plaats wordt benoemd

Met dit formulier besluit het centraal stembureau dat er geen opvolger kan worden benoemd in de opgevallen plaats in een vertegenwoordigend orgaan. Dit omdat er geen kandidaat voor benoeming in aanmerking komt.

Tekstblok 1

Het centraal stembureau voor de verkiezing van <de Tweede Kamer der Staten-Generaal / de Eerste Kamer der Staten-Generaal / provinciale staten van <provincie> / de gemeenteraad van <gemeente> / de eilandsraad van het openbaar lichaam <openbaar lichaam>/ het Europees Parlement> heeft op basis van hoofdstuk W van de Kieswet vastgesteld dat er geen kandidaat beschikbaar is die in aanmerking komt voor benoeming in de opgevallen plaats van <naam voormalig lid> uit <woonplaats>.

Tekstblok 2

Het centraal stembureau heeft om deze reden beslist dat er geen opvolger kan worden benoemd in de opgevallen plaats.

Datum _____

Naam en handtekening voorzitter _____

Naam en handtekening leden _____



Model W 5 Proces-verbaal loting bij plaatsvervangning

Met dit formulier doet het centraal stembureau verslag van de zitting waarin een loting is gehouden in verband met een plaatsvervangning in het vertegenwoordigend orgaan.

1. Benoeming

Het gaat om de benoeming als lid van:

- de Tweede Kamer der Staten-Generaal
 de Eerste Kamer der Staten-Generaal
 de provinciale staten van _____
 de gemeenteraad van _____
 de eilandsraad van het openbaar lichaam Bonaire Saba Sint Eustatius
 het Europees Parlement

2. Stembureau

Het betreft de openbare zitting van het centraal stembureau in _____.

Datum zitting _____

Tijdstip zitting _____

3. Loting

Volgens artikel W 3 en/of W 4, eerste lid, van de Kieswet heeft er een loting plaatsgevonden voor het vervullen van de opengevallen plaats van <naam voormalig lid> te <woonplaats>. Het lot heeft bepaald dat de plaats wordt toegewezen aan lijst <naam lijst>.

4. Bezwaren van aanwezige kiezers

Er zijn:

- geen bezwaren ingebracht.
 de volgende bezwaren ingebracht:

Naar aanleiding van bovenstaande bezwaren merkt het stembureau het volgende op:

5. Ondertekening

Datum _____

Naam en handtekening voorzitter _____

Naam en handtekening leden _____



Model Y 13 Verklaring dat u zich niet in een andere lidstaat kandidaat stelt voor het Europees Parlement

Met dit formulier verklaart u, als kandidaat, dat u zich alleen in Nederland kandidaat stelt voor de verkiezing van het Europees Parlement.

Verklaring en ondertekening

Ik verklaar dat ik mij alleen in Nederland kandidaat stel voor de verkiezing van het Europees Parlement.

Naam _____
Voornaam en overige voorletters _____
Woonplaats _____
Datum _____
Handtekening _____



Model Y 32 Verklaring stemmen voor Europees Parlement in Nederland

U woont in Nederland en heeft de nationaliteit van een andere lidstaat van de Europese Unie. In dat geval kunt u kiezen in welk land u stemt voor het Europees Parlement. Met dit formulier verklaart u dat u in Nederland stemt en niet in uw lidstaat van herkomst. Wilt u in uw land van herkomst stemmen, dan hoeft u niets te doen.

Nadat u deze verklaring heeft ingeleverd, blijft u (zolang u in Nederland woont) in Nederland geregistreerd als kiezer voor het Europees Parlement. Wilt u weer stemmen in uw lidstaat van herkomst? Neem dan contact op met uw gemeente om deze verklaring in te trekken en meldt u bij de autoriteiten van uw lidstaat van herkomst.

Wanneer inleveren?

De gemeente waar u als kiezer staat geregistreerd, moet dit formulier uiterlijk 6 weken voor de datum van stemming hebben ontvangen. U ontvangt een stempas waarmee u kunt stemmen.

Identificatie

Voeg een kopie bij van een geldig identiteitsbewijs:

- Een geldig paspoort van een van de landen van de Europese Unie of de Europese Economische Ruimte.
- Een geldige identiteitskaart van een van de landen van de Europese Unie of de Europese Economische Ruimte.
- Een geldig rijbewijs van een van de landen van de Europese Unie of de Europese Economische Ruimte.
- Een document waarover een vreemdeling volgens de Vreemdelingenwet 2000 moet beschikken ter vaststelling van zijn identiteit, nationaliteit of verblijfsrechtelijke positie.

Let op!

Het is strafbaar om te stemmen in zowel Nederland als uw lidstaat van herkomst. U kunt hiervoor een gevangenisstraf krijgen van maximaal een maand of een geldboete.

1. Uw gegevens

naam	voornaam en overige voorletters	Meisjesnaam (indien van toepassing):	<input type="checkbox"/> man
_____	_____	_____	<input type="checkbox"/> vrouw
adres	woonplaats	land	
_____	_____	Nederland	
geboortedatum		geboorteplaats	
_____		_____	
laatste adres en woonplaats in de lidstaat van herkomst			

2. Ondertekening

Ik verklaar dat ik niet van het kiesrecht ben uitgesloten, en dat ik niet in een andere lidstaat van de Europese Unie zal deelnemen aan de verkiezing van de leden van het Europees Parlement.

Datum _____

Handtekening _____



Model Y 35 Verklaring dat u in de lidstaat van uw herkomst niet bent uitgesloten van het recht om gekozen te worden/Declaration of non-exclusion from the right to stand for election in your home Member State

Met dit formulier verklaart u, als onderdaan van een andere lidstaat van de Europese Unie, dat u in die lidstaat niet bent uitgesloten van het recht om gekozen te worden. By this form, you declare, as subject of another Member State of the European Union, that you are not excluded from the right to stand for election in your home Member State.

1. Gegevens kandidaat /Candidate information

Naam/name _____ *voornaam en overige voorletters/given name and initials*

adres/address _____ *woonplaats/place of residence* _____ *nationaliteit/nationality*

geboortedatum/date of birth _____ *geboorteplaats/place of birth*

_____ *laatste adres en woonplaats in de lidstaat van herkomst/last address and place of residence in the home member state*

2. Ondertekening door de kandidaat/Signature by the candidate

Ik verklaar dat ik in de lidstaat van mijn herkomst niet ben uitgesloten van het recht om gekozen te worden./I hereby declare that I am not excluded from the right to stand for election in my home Member State

Datum/Date _____

Handtekening/Signature _____



Model Ya 7 Begeleidingsverklaring bij stukken voor de kandidaatstelling

Met dit formulier geeft de gezaghebber van Bonaire, Sint Eustatius of Saba aan welke stukken bij hem zijn ingeleverd voor de kandidaatstelling bij de verkiezing van de Tweede Kamer of het Europees Parlement. De gezaghebber stelt tevens vast of de stukken en de handtekening daarop authentiek zijn.

Wanneer verzenden?

De gezaghebber verzendt de ingeleverde stukken en de begeleidingsverklaring zo snel mogelijk nadat de termijn voor het inleveren van de kandidatenlijsten eindigt (om 17:00 uur plaatselijke tijd) langs elektronische weg naar het centraal stembureau. Daarnaast stuurt hij de originele stukken ook per post zo snel mogelijk naar het centraal stembureau.

1. Verkiezing

Het gaat om de verkiezing van:

- de Tweede Kamer der Staten-Generaal
 het Europees Parlement

2. Aanduiding politieke groepering

De stukken zijn ingeleverd inzake de kandidatenlijst met de aanduiding: _____

3. Inleveraar

naam	_____	voorletters	_____
postadres	_____	postcode	_____
		plaats	_____

Is de identiteit van de inleveraar vastgesteld aan de hand van een geldig identiteitsbewijs?

- ja
 nee

4. Dag en tijdstip van ontvangst

De stukken moeten zijn ingeleverd op de dag van de kandidaatstelling tussen 09.00 en 17.00 uur (plaatselijke tijd). Is een lijst niet op tijd ingeleverd? Dan wordt deze door het centraal stembureau ongeldig verklaard.

Wanneer en hoe laat heeft de inleveraar de kandidatenlijst en/of de stukken ingeleverd?

Datum _____
Tijdstip _____



5. Ingeleverde stukken

<i>document</i>	<i>aantal ingeleverd</i>	<i>totaal aantal pagina's</i>	<i>documenten en handtekeningen origineel?</i>	<i>zo nee, vermeld document en reden.</i>
Een kandidatenlijst	_____	_____	<input type="checkbox"/> ja <input type="checkbox"/> nee	_____
Een verklaring waarin de gemachtigde van een politieke groepering toestemming geeft aan de inleveraar om een aanduiding boven de kandidatenlijst te plaatsen (model H 3-1 of H 3-2).	_____	_____	<input type="checkbox"/> ja <input type="checkbox"/> nee	_____
Een verklaring van een kiezer dat hij de lijst ondersteunt (model H 4).	_____	_____	<input type="checkbox"/> ja <input type="checkbox"/> nee	_____
Een verklaring van een op de lijst voorkomende kandidaat dat hij instemt met zijn kandidaatstelling (model H 9).	_____	_____	<input type="checkbox"/> ja <input type="checkbox"/> nee	_____
Een kopie van een geldig identiteitsbewijs een kandidaat die géén zitting heeft in het orgaan waarvoor de verkiezing wordt gehouden.	_____	_____	<input type="checkbox"/> ja <input type="checkbox"/> nee	_____
Een betalingsbewijs van de waarborgsom.	_____	_____	<input type="checkbox"/> ja <input type="checkbox"/> nee	_____
Een verklaring van een kandidaat dat hij niet in een andere lidstaat kandidaat zal zijn voor het Europees Parlement (model Y 13)	_____	_____	<input type="checkbox"/> ja <input type="checkbox"/> nee	_____
Een verklaring van een kandidaat die onderdaan is van een andere lidstaat, dat hij in die lidstaat niet is uitgesloten van het recht om gekozen te worden voor de verkiezing van het Europees Parlement (model Y 35).	_____	_____	<input type="checkbox"/> ja <input type="checkbox"/> nee	_____
Een verklaring tot het aangaan van een lijstencombinatie (model I 10)	_____	_____	<input type="checkbox"/> ja <input type="checkbox"/> nee	_____

6. Ondertekening

Datum _____

De gezaghebber van _____

Handtekening _____



Model Ya 9 Begeleidingsverklaring bij stukken voor het herstel van verzuimen

Met dit formulier geeft de gezaghebber van Bonaire, Sint Eustatius of Saba aan welke stukken bij hem zijn ingeleverd voor de kandidaatstelling bij de verkiezing van de Tweede Kamer of het Europees Parlement. De stukken zijn ontvangen in verband met het herstel van verzuimen.

De gezaghebber stelt tevens vast of de stukken en de handtekening daarop authentiek zijn.

Wanneer verzenden?

De gezaghebber verzendt de ingeleverde stukken en de begeleidingsverklaring zo snel mogelijk nadat de termijn voor het herstel van verzuimen eindigt (om 17:00 uur plaatselijke tijd) langs elektronische weg naar het centraal stembureau.

Daarnaast stuurt hij de originele stukken ook per post zo snel mogelijk naar het centraal stembureau.

1. Verkiezing

Het gaat om de verkiezing van:

- de Tweede Kamer der Staten-Generaal
 het Europees Parlement

2. Aanduiding politieke groepering

De stukken zijn ingeleverd inzake de kandidatenlijst met de aanduiding: _____

3. De hersteller van het verzuim

naam _____ *voorletters* _____

postadres _____ *postcode* _____ *plaats* _____

Is de identiteit van de hersteller van het verzuim vastgesteld aan de hand van een geldig identiteitsbewijs?

- nee
 ja

4. Dag en tijdstip van ontvangst

Wanneer en hoe laat heeft de hersteller van het verzuim de stukken ingeleverd?

Datum _____
Tijdstip _____



5. Ingeleverde stukken voor verzuimherstel

<i>document</i>	<i>aantal ingeleverd</i>	<i>totaal aantal pagina's</i>	<i>documenten en handtekeningen origineel?</i>	<i>zo nee, vermeld document en reden.</i>
Een verklaring waarin de gemachtigde van een politieke groepering toestemming geeft aan de inleveraar om een aanduiding boven de kandidatenlijst te plaatsen (model H 3-1 of H 3-2).	_____	_____	<input type="checkbox"/> ja <input type="checkbox"/> nee	_____
Een verklaring van een kiezer dat hij de lijst ondersteunt (model H 4).	_____	_____	<input type="checkbox"/> ja <input type="checkbox"/> nee	_____
Een verklaring van de op de lijst voorkomende kandidaat dat hij instemt met zijn kandidaatstelling (model H 9).	_____	_____	<input type="checkbox"/> ja <input type="checkbox"/> nee	_____
Een kopie van een geldig identiteitsbewijs van iedere kandidaat die géén zitting heeft in het orgaan waarvoor de verkiezing wordt gehouden.	_____	_____	<input type="checkbox"/> ja <input type="checkbox"/> nee	_____
Een betalingsbewijs van de waarborgsom.	_____	_____	<input type="checkbox"/> ja <input type="checkbox"/> nee	_____
Een verklaring van een kandidaat dat hij niet in een andere lidstaat kandidaat zal zijn voor het Europees Parlement (model Y 13).	_____	_____	<input type="checkbox"/> ja <input type="checkbox"/> nee	_____
Een verklaring van een kandidaat die onderdaan is van een andere lidstaat, dat hij in die lidstaat niet is uitgesloten van het recht om gekozen te worden voor de verkiezing van het Europees Parlement (model Y 35).	_____	_____	<input type="checkbox"/> ja <input type="checkbox"/> nee	_____

6. Ondertekening

Datum _____

De gezaghebber van _____

Handtekening _____



TOELICHTING

De Modellenregeling Kieswet en Kiesbesluit 2010 wordt vervangen door deze Kiesregeling. In de Kiesregeling worden de modellen, bedoeld in de Kieswet en het Kiesbesluit vastgesteld. Daarnaast worden op termijn ook andere onderwerpen in de Kiesregeling geregeld. Zo zullen bijvoorbeeld, wanneer artikel P 1 van het Kiesbesluit in werking treedt, eisen worden gesteld aan de programmatuur om de verkiezingsuitslag te berekenen.

Naar aanleiding van het spontaan advies van de Kiesraad over de modellen behorende bij de Kieswet en het Kiesbesluit⁶ worden de modellen integraal herzien. De vorige modellen waren moeilijk te hanteren en lastig te lezen. Vanuit een oogpunt van vermindering van regeldruk zijn de nieuwe modellen meer uniform, leesbaarder en gebruiksvriendelijker gemaakt.

Tegelijkertijd zijn aanpassingen doorgevoerd die voortvloeien uit de recente wijziging van de Kieswet en het Kiesbesluit. Het betreft de Wet van 3 juli 2013 tot wijziging van de Kieswet houdende maatregelen om het eenvoudiger te maken voor Nederlanders in het buitenland om hun stem uit te brengen, wijziging van de wijze van inlevering van de kandidatenlijsten, aanpassing van de datum van kandidaatstelling en stemming, alsmede regeling van andere onderwerpen (Stb. 2013, 289) en het Besluit 12 september 2013 tot wijziging van het Kiesbesluit, in verband met de wijziging van de Kieswet, houdende maatregelen om het eenvoudiger te maken voor Nederlanders in het buitenland om hun stem uit te brengen, wijziging van de wijze van inlevering van de kandidatenlijsten, aanpassing van de datum van kandidaatstelling en stemming, alsmede regeling van andere onderwerpen (Stb. 2013, 356). Voorts is in de modellen rekening gehouden met de regels die zijn gesteld in de Tijdelijke experimentenwet stembiljetten en centrale stemopneming (Stb. 2013, 240) en het Tijdelijk Experimentenbesluit stembiljetten en centrale stemopneming (Stb. 2013, 368).

De Kiesraad adviseert om de mogelijkheid om af te wijken bij (digitaal) gebruik van de modellen te reguleren. Dit advies is overgenomen. In artikel 1, tweede lid, is de mogelijkheid opgenomen dat in redactioneel opzicht van de vastgestelde modellen wordt afgeweken, voor een specifieke doelgroep of voor de digitale toepassing van het model. Zoals de Kiesraad in zijn advies opmerkt is het handhaven van de volledige tekst dan overbodig, verwarrend en gebruiksonvriendelijk.

Met afwijkingen voor een specifieke doelgroep wordt bedoeld om de keuzemogelijkheden of (informatieve) teksten van een model te beperken tot datgene wat relevant is voor de doelgroep van het model. In bijvoorbeeld model H-1 moet de inleveraar van de kandidatenlijst 'afvinken' welke bijlagen hij meestuurt. Daar staan ook opties bij die uitsluitend gelden voor de verkiezingen van het Europees Parlement. Deze opties kunnen voor andere verkiezingen, zoals de gemeenteraadsverkiezingen, worden weggelaten. Een ander voorbeeld is dat aan het begin van een model soms moet worden aangegeven voor welke verkiezing het model wordt ingeleverd. Voor een verkiezing kan dit onderdeel worden voorbedrukt, zodat het model zelf al aangeeft op welke verkiezing het betrekking heeft. Een derde voorbeeld is dat bij gemeenteraadsverkiezingen toevoegingen kunnen worden geschrapt die uitsluitend betrekking hebben op de eilandsraadsverkiezingen (en andersom). Het gaat dan bijvoorbeeld om de vermelding 'gezaghebber' of 'burgemeester' die veelvuldig naast elkaar staan. Een laatste voorbeeld is dat het overbodig is om in de processen-verbaal van de stemopneming door de burgemeester van een gemeente (model N 11) het kader op te nemen over het aantal stemmen dat door kiezers in het buitenland is uitgebracht. Dat kader is namelijk alleen relevant voor de gemeente Den Haag.

Verder zijn afwijkingen voor het digitaal gebruik van de modellen toegestaan. Het is dan bijvoorbeeld niet nodig om de informatieve teksten op het model te drukken. De informatieve teksten kunnen bij het digitaal invullen van het model namelijk ook op andere (meer geschikte) wijze worden overgebracht.

De Kiesraad adviseert tevens modellen op te nemen over een verklaring van voorgenomen vestiging, de verklaring inzake openbare betrekkingen en de verklaring van kiesgerechtigdheid. Dit advies is niet overgenomen, nu daarvoor geen grondslag bestaat in de Kieswet noch het Kiesbesluit.

De Kiesregeling treedt in werking met ingang van 1 december 2013. Daardoor hebben de nieuwe modellen geen effect op de herindelingsverkiezingen voor Alphen aan den Rijn, Leeuwarden, Heerenveen en De Friese Meren. De voorbereidingen van deze verkiezingen zijn immers al gestart. Ten behoeve van het goede verloop van deze verkiezingen is het niet wenselijk de organisatie daarvoor op dit moment met nieuwe modellen te confronteren.

⁶ Advies Kiesraad, *Spontaan advies over wijziging van de modellen behorende bij de Kieswet en het Kiesbesluit*, d.d. 17 december 2012.



Een toelichting op enkele modellen

Model G 1-1

De Kiesraad adviseert de inhoud van het oude model G 1-1 te schrappen, dat het model betrof voor het register van aanduidingen van politieke groeperingen. De Kiesraad merkt op dat hieraan in de praktijk geen behoefte is. In plaats daarvan adviseert hij een model op te nemen met betrekking tot het verzoek om een aanduiding te registreren. Dit advies is overgenomen.

Model H 1 en I 10

De Kiesraad adviseert in model I 10 te bepalen dat de gemachtigde tot het aangaan van de lijstencombinatie bij het inleveren van de verklaring ook een kopie van een geldig identiteitsdocument overlegt. Dit advies is niet overgenomen nu daarvoor geen grondslag bestaat in de Kieswet noch het Kiesbesluit.

Model H 3-2 en I 10

De Kiesraad adviseert de modellen waarmee politieke groeperingen een samenwerkingsverband aangaan zo te ontwerpen dat de desbetreffende groeperingen tezamen één formulier moeten invullen. Dit advies is overgenomen.

Model H 4

De Kiesraad adviseert in het model voor de ondersteuningsverklaring (model H 4) de mogelijkheid op te nemen dat de verklaring van de burgemeester of gezaghebber zowel door ondertekening als door een gemeentestempel kan worden gesignd. Dit advies is overgenomen.

Model M 6-2

Op grond van artikel M 6 van de Kieswet wordt een handleiding vastgesteld voor de kiezer buiten Nederland. Dit model is samengevoegd met het model van het briefstembewijs, omdat dat duidelijker is voor de kiezer. In de modellenregeling wordt derhalve de handleiding niet in een separaat model vastgesteld.

Model J 7-1

Model J 7-1 is op 22 juli 2013 gemeld aan de Europese Commissie (notificatienummer 2013/0403/NL) ter voldoening aan artikel 8, eerste lid, van Richtlijn 98/34/EG van het Europees Parlement en de Raad van de Europese Unie van 22 juni 1998 betreffende een informatieprocedure op het gebied van normen en technische voorschriften en regels betreffende de diensten van de informatiemaatschappij (PbEG L 204), zoals gewijzigd bij Richtlijn 98/48/EG van 20 juli 1998 (PbEG L 217). Door de Commissie zijn geen vragen gesteld over het model.

Model N 10-2

De Kiesraad adviseert het model voor het proces-verbaal van de geschorste zitting van een briefstembureau (het oude model J 38-2) samen te voegen met het reguliere proces-verbaal van de zitting van het briefstembureau (model N 10-2). Dit advies is overgenomen.

Modellen voor de Eerste Kamerverkiezing

De modellen voor de Eerste Kamerverkiezing, met uitzondering van de modellen T 4, T 11 en U 16, zijn opgenomen in de algemene modellen voor de andere verkiezingen. Derhalve zijn de modellen R 1, R 2, R 7-1, R 7-2, R 8, S 1, S 2 en T 2 geschrapt.

*De Minister van Binnenlandse Zaken en Koninkrijksrelaties,
R.H.A. Plasterk*