

---

Vergaderjaar 2016–2017

---

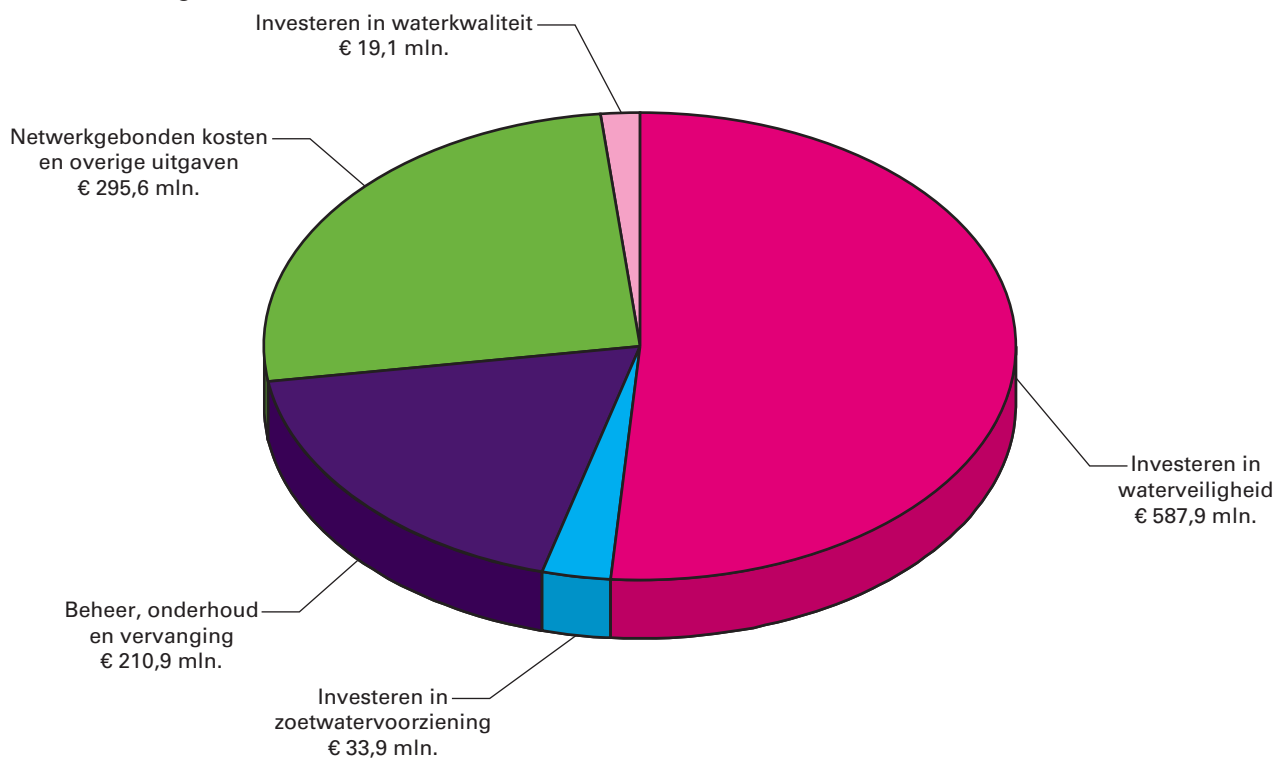
**34 725 J**

**Jaarverslag en slotwet Deltafonds 2016**

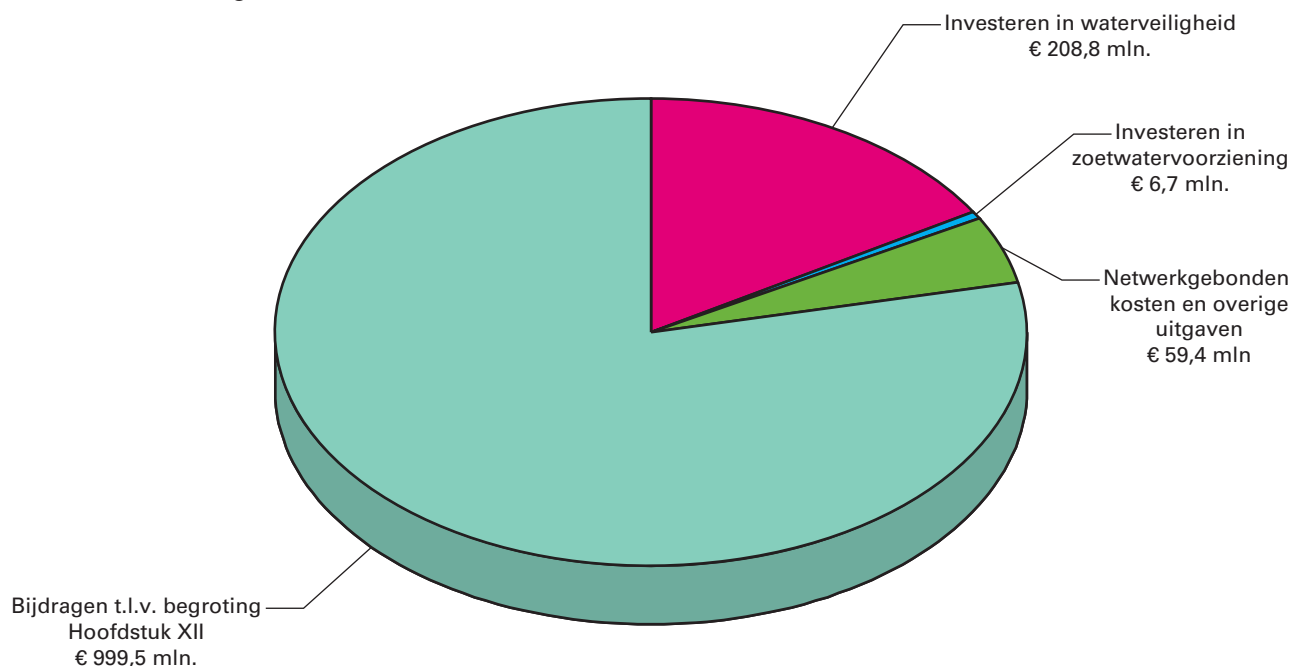
**Nr. 1**

**JAARVERSLAG VAN HET DELTAFONDS (J)**  
Aangeboden 17 mei 2017

**Gerealiseerde uitgaven naar beleidsterrein voor 2016 (€ 1.147,4 mln.)**



**Gerealiseerde ontvangsten naar beleidsterrein voor 2016 (€ 1.274,4 mln.)**



## INHOUDSOPGAVE

	<b>blz.</b>
<b>A. ALGEMEEN</b>	<b>4</b>
1. Aanbieding en dechargeverlening	4
2. Leeswijzer	6
<b>B. BELEIDSVERSLAG</b>	<b>8</b>
3. Deltafondsverslag 2016	8
4. De productartikelen	11
Artikel 1 Investeren in waterveiligheid	11
Artikel 2 Investeren in zoetwatervoorziening	31
Artikel 3 Beheer, onderhoud en vervanging	37
Artikel 4 Experimenteren conform artikel III Deltawet	49
Artikel 5 Netwerkgebonden kosten en overige uitgaven	50
Artikel 6 Bijdragen andere begrotingen Rijk	53
Artikel 7 Investeren in waterkwaliteit	54
5. Bedrijfsvoeringsparagraaf	61
<b>C. JAARREKENING</b>	<b>62</b>
6. Verantwoordingsstaat 2016 van het Deltafonds	62
7. Saldibalans	63
<b>D. BIJLAGE</b>	<b>67</b>
Lijst van afkortingen	67

## A. ALGEMEEN

### 1. AANBIEDING EN DECHARGEVERLENING

#### **Aan de voorzitters van de Eerste en de Tweede Kamer van de Staten-Generaal.**

Hierbij bied ik het jaarverslag met betrekking tot de begroting van het Deltafonds (J) over het jaar 2016 aan.

Onder verwijzing naar de artikelen 63 en 64 van de Comptabiliteitswet 2001 verzoek ik de beide Kamers van de Staten-Generaal de Minister van Infrastructuur en Milieu decharge te verlenen over het in het jaar 2016 gevoerde financiële beheer.

Ten behoeve van de oordeelsvorming van de Staten-Generaal over dit verzoek tot dechargeverlening is door de Algemene Rekenkamer als externe controleur op grond van artikel 82 van de Comptabiliteitswet 2001 een rapport opgesteld. Dit rapport wordt separaat door de Algemene Rekenkamer aan de Staten-Generaal aangeboden. Het rapport bevat de bevindingen en het oordeel van de Rekenkamer met betrekking tot:

- a. het gevoerde financieel beheer en materieelbeheer;
- b. de ten behoeve van dat beheer bijgehouden administraties;
- c. de financiële informatie in het jaarverslag;
- d. de betrokken saldibalans;
- e. de totstandkoming van de informatie over het gevoerde beleid en de bedrijfsvoering;
- f. de in het jaarverslag opgenomen informatie over het gevoerde beleid en de bedrijfsvoering.

Bij het besluit tot dechargeverlening dienen verder de volgende, wettelijk voorgeschreven, stukken te worden betrokken:

- a. het Financieel jaarverslag van het Rijk over 2016;
- b. het voorstel van de slotwetten over het jaar 2016 die met het onderhavige jaarverslag samenhangen;
- c. het rapport van de Algemene Rekenkamer over het jaar 2016 met betrekking tot het onderzoek van de centrale administratie van 's Rijks schatkist en van het Financieel jaarverslag van het Rijk;
- d. de verklaring van goedkeuring van de Algemene Rekenkamer met betrekking tot de in het Financieel jaarverslag van het Rijk over 2016 opgenomen rekening van uitgaven en ontvangsten van het Rijk over 2016, alsmede met betrekking tot de Saldibalans van het Rijk over 2016 (de verklaring van goedkeuring, bedoeld in artikel 83, derde lid, van de Comptabiliteitswet 2001).

Het besluit tot dechargeverlening kan niet worden genomen, voordat de betrokken slotwet is aangenomen en voordat de verklaring van goedkeuring van de Algemene Rekenkamer is ontvangen.

De Minister van Infrastructuur en Milieu,

M.H. Schultz van Haegen-Maas Geesteranus

### **Dechargeverlening door de Tweede Kamer**

Onder verwijzing naar artikel 64 van de Comptabiliteitswet 2001 verklaart de voorzitter van de Tweede Kamer der Staten-Generaal dat de Tweede Kamer aan het hiervoor gedane verzoek tot dechargeverlening tegemoet is gekomen door een daartoe strekkend besluit, genomen in de vergadering van ....

De Voorzitter van de Tweede Kamer,

Handtekening:

Datum:

Op grond van artikel 64, tweede lid van de Comptabiliteitswet 2001 wordt dit originele exemplaar van het onderhavige jaarverslag, na ondertekening van de hierboven opgenomen verklaring, ter behandeling doorgezonden aan de voorzitter van de Eerste Kamer.

### **Dechargeverlening door de Eerste Kamer**

Onder verwijzing naar artikel 64 van de Comptabiliteitswet 2001 verklaart de Voorzitter van de Eerste Kamer der Staten-Generaal dat de Eerste Kamer aan het hiervoor gedane verzoek tot dechargeverlening tegemoet is gekomen door een daartoe strekkend besluit, genomen in de vergadering van ...

De Voorzitter van de Eerste Kamer,

Handtekening:

Datum:

Op grond van artikel 64, derde lid van de Comptabiliteitswet 2001 wordt dit originele exemplaar van het onderhavige jaarverslag, na ondertekening van de hierboven opgenomen verklaring, doorgezonden aan de Minister van Financiën.

## 2. LEESWIJZER

### Algemeen

Voor u ligt het jaarverslag van het Deltafonds, Hoofdstuk J van de Rijksbegroting. Naast het Deltafonds kent lenM ook de Beleidsbegroting Infrastructuur en Milieu (Hoofdstuk XII) en het Infrastructuurfonds (Hoofdstuk A). Van deze begrotingen zijn separate jaarverslagen opgesteld.

De verantwoordingen van lenM zijn ook digitaal beschikbaar op [www.rijksbegroting.nl](http://www.rijksbegroting.nl).

In de Waterwet ([Staatsblad 2009, nr 107](#)) is opgenomen dat er een Deltafonds wordt ingesteld met als doel de bekostiging van maatregelen, voorzieningen en onderzoeken op het gebied van waterveiligheid en zoetwatervoorziening. Op grond van het amendement-Jacobi (Kamerstukken II, 2013–2014 [33 503, nr. 8](#)) is het met ingang van 1 januari 2015 mogelijk om de uitgaven op het gebied van waterkwaliteit, ook wanneer deze uitgaven geen relatie hebben met waterveiligheid en zoetwatervoorziening, te verantwoorden op het Deltafonds.

Het Deltafonds wordt voor het grootste deel gevoed door een bijdrage uit de beleidsbegroting van lenM (artikelonderdeel 26.02). Daarnaast worden voor een aantal projecten uitgaven doorberekend aan derden, zoals andere departementen, lagere overheden, buitenlandse overheidsinstanties en de Europese Unie.

### Opbouw

Het Jaarverslag van het Deltafonds bestaat uit de volgende onderdelen:

- A. Een algemeen deel: hierin is naast deze leeswijzer de officiële aanbieding van het Jaarverslag aan de Staten-Generaal en het verzoek tot dechargeverlening opgenomen.
- B. Het beleidsverslag 2016 van het Deltafonds, deze bestaat uit:
  - het Deltafondsverslag 2016, waarin een korte terugblik is opgenomen met betrekking tot de realisatie van de belangrijkste uitvoeringsprioriteiten over het verslagjaar 2016;
  - de productartikelen van het Deltafonds;
  - de bedrijfsvoeringsparagraaf.
- C. De Jaarrekening 2016 van het Deltafonds, deze bestaat uit de verantwoordingstaat en saldbalans van het Deltafonds.
- D. Als bijlage de afkortingenlijst.

De producten van het Deltafonds zijn gerelateerd aan artikel 11 Integraal Waterbeleid op de beleidsbegroting van het Ministerie van Infrastructuur en Milieu (Hoofdstuk XII van de Rijksbegroting). De doelstelling van dit beleidsartikel is het op orde houden van een duurzaam watersysteem tegen maatschappelijk aanvaardbare kosten, waardoor Nederland droge voeten heeft en over voldoende zoetwater beschikt.

De opzet van de productartikelen op de fondsen wijken af van de beleidsartikelen op Hoofdstuk XII van lenM. De productartikelen bevatten operationele doelstellingen en geen financiële instrumenten.

### Normering Jaarverslag

De financiële informatie in het beleidsverslag (onderdeel B) wordt gepresenteerd door middel van de tabellen «Budgettaire gevolgen van uitvoering». Hierin worden opmerkelijke verschillen tussen de budgettaire raming en de realisatie in het verslagjaar toegelicht. De opzet en structuur van de onderliggende begroting voor het Deltafonds is gebaseerd op de Rijksbegrotingsvoorschriften van het Ministerie van Financiën.

In aanvulling daarop is naar aanleiding van de motie van de leden Van Helvert en Van Veldhoven (Kamerstukken II 2015–2016 34 475 XII, nr. 12) de normering aangescherpt. Bij alle begrotingsartikelen op het Infrastructuurfonds en Deltafonds groter dan € 1 miljard, worden de begrotingsmutaties boven de € 5 miljoen toegelicht. Dit heeft als praktische uitwerking dat bij de artikelen tussen de € 200 miljoen en € 1 miljard de ondergrens voor technische mutaties ook neerwaarts is bijgesteld. Voor beleidsmatige mutaties was er bij de artikelen van deze omvang reeds sprake van een ondergrens van € 5 miljoen. De norm voor het toelichten van de begrotingsmutaties op het niveau van artikelonderdeel is als volgt:

Omvang begrotingsartikel (stand ontwerpbegroting) in € miljoen	Beleidsmatige mutaties (ondergrens in € miljoen)	Technische mutaties (ondergrens in € miljoen)
< 50	1	2
=> 50 en < 200	2	4
=> 200 < 1.000	5	5
=> 1.000	5	5

Voor wat betreft de indicatoren moet worden vermeld dat lenM bij het verkrijgen van deze indicatoren voor een deel afhankelijk is van verzameling door externe partijen zoals het Centraal Bureau voor de Statistiek (CBS). De praktijk is zodanig dat deze gegevens in een aantal gevallen later beschikbaar komen. Dit leidt ertoe dat niet in alle gevallen de gegevens over het verslagjaar ten tijde van het opstellen van het jaarverslag beschikbaar waren.

## Groeiparagraaf

### *Uitgesteld en achterstallig onderhoud*

In dit jaarverslag wordt op DF artikel 3 Beheer, Onderhoud en Vervanging inzicht geboden in het volume aan uitgesteld en eventueel achterstallig onderhoud aan het einde van 2016. Deze informatie zal met ingang van dit jaarverslag 2016, jaarlijks in de desbetreffende jaarverslagen worden vermeld.

## B. BELEIDSVERSLAG

### 3. DELTAFONDSVERSLAG 2016

Werken aan waterveiligheid en zoetwatervoorziening vraagt continu inspanningen en investeringen. Het aantal mensen en de waarde van het te beschermen goed veranderen onder invloed van economische en demografische ontwikkelingen. Ook water en bodem veranderen in de loop van de tijd: de zeespiegel stijgt en de bodem daalt. Daarbij verandert het klimaat, waardoor het warmer wordt en rivierafvoeren en regenval grotere extremen zullen vertonen. Het Deltaprogramma is het nationale programma waarin Rijk, provincies, gemeenten en waterschappen samenwerken om Nederland nu en in de toekomst te beschermen tegen hoogwater en de zoetwatervoorziening op orde te houden.

Het Deltafonds is het financieel fundament voor de concrete projecten die voortkomen uit het Deltaprogramma op het gebied van waterveiligheid en zoetwatervoorziening, voor zowel aanleg als beheer, onderhoud, renovatie en vernieuwing. Daarnaast worden maatregelen op het gebied van waterkwaliteit ten behoeve van de implementatie van de Kader-richtlijn Water gefinancierd uit het Deltafonds.

In de beleidsagenda van Begroting hoofdstuk XII en in het Deltaprogramma 2016 wordt inzicht geboden in de beleidsdoelen en verdere onderdelen van het Deltaprogramma.

#### **Mijlpalen en resultaten 2016**

Hieronder wordt ingegaan op de mijlpalen in het lopende programma. Hiermee wordt inzichtelijk gemaakt welke projecten in 2016 zijn opgeleverd en bij welke projecten de uitvoering in 2016 is gestart.

#### **Beheer, onderhoud en vervanging**

Voor het beheer en onderhoud tot en met 2017 zijn afspraken over prestaties gemaakt voor het watermanagement en beheer en onderhoud waterveiligheid, waaronder kustlijnhandhaving door middel van zandsuppleties en het onderhouden van stormvloedkeringen en rijkswaterkeringen zoals dijken, dammen en duinen. Deze afspraken over prestaties zijn nader toegelicht in artikel 3 Beheer, Onderhoud en Vervanging van het Deltafonds.

In 2016 heeft lenM onder meer de volgende activiteiten in het kader van beheer, onderhoud en vervanging uitgevoerd:

#### Beheer, onderhoud en vervanging

Hoofdwatersys- Zandsuppleties basiskustlijn  
temen

Levensduur verlengend onderhoud aan stuwen Nederrijn / Lek

Programma stroomlijn ten behoeve van de beheersing van de hoogwaterveiligheid in het riviereengebied

#### **Aanleg**

In 2016 is voortvarend gewerkt aan het verbeteren van de waterveiligheid, onder andere door het uitvoeren van de programma's HWBP-2, HWBP, Maaswerken en Ruimte voor de Rivier. Hieronder volgen de mijlpalen die lenM bij deze programma's in 2016 heeft behaald:



Programma	Mijlpaal	Project
HWBP-2	Start realisatie	<ul style="list-style-type: none"> <li>• Houtribdijk</li> <li>• Waddenzeedijk Texel</li> <li>• Hoogwaterkering Den Oever</li> </ul>
	Oplevering	<ul style="list-style-type: none"> <li>• Hoeksche Waard Noord</li> <li>• Zwakke Schakels West Zeeuws Vlaanderen</li> <li>• Dijkversterking Krimpen</li> <li>• Waddenzeedijk Friese Kust</li> </ul>
HWBP	Start realisatie	<ul style="list-style-type: none"> <li>• IJsseldijk Gouda, urgent deel spoor 1</li> <li>• Burghsluis – Schelphoek</li> <li>• Flauwershaven / Borrendamme</li> <li>• Inlaag Zuidhoek / Bruinisse</li> <li>• Eemshaven – Delfzijl</li> </ul>
	Oplevering	<ul style="list-style-type: none"> <li>• Capelle / Moordrecht</li> <li>• Diefdijk</li> <li>• Zandasfalt Noorderhavendam</li> <li>• Deel Hollandse IJsselkering</li> <li>• Schutsluis Engelen</li> <li>• Emanuelpolder</li> </ul>
Maaswerken	Start realisatie	• N.v.t.
	Oplevering	• Zandmaas Well-Aijen Noordgeul
Ruimte voor de Rivier	Start realisatie	• N.v.t.
	Oplevering	<ul style="list-style-type: none"> <li>• Dijkverbetering Nederrijn / Betuwe / Tieler- en Culemborgerwaard</li> <li>• Dijkverbetering Lek / Betuwer, Tieler en Culemborgerwaarden</li> <li>• Uiterwaardvergraving Scheller en Oldeneler Buitenwaarden</li> <li>• Dijkverlegging Westenholte</li> <li>• Ruimte voor de Rivier IJsseldelta, gedeelte Zomerbedverlaging</li> <li>• Dijkverlegging Cortenoever</li> </ul>

Voor een nadere toelichting over de stand van zaken voor de lopende programma's wordt verwezen naar de toelichting op de productartikelen,

de voortgangsrapportages aan de Tweede Kamer, het Deltaprogramma 2016 en het MIRT Overzicht 2016. Het Deltaprogramma is te vinden op de website<sup>1</sup> van de deltacommissaris.

---

<sup>1</sup> [www.deltacommissaris.nl/deltaprogramma](http://www.deltacommissaris.nl/deltaprogramma).

## 4. DE PRODUCTARTIKELEN

### Artikel 1 Investeren in waterveiligheid

#### Omschrijving van de samenhang met het beleid

Het Rijk investeert in waterveiligheid om te voldoen aan de wettelijke normen van de primaire waterkeringen in beheer bij de waterschappen en het Rijk en een bijdrage te leveren aan het beheer van de Rijkswateren. Het artikel waterveiligheid is gerelateerd aan beleidsartikel 11 (Integraal waterbeleid) in het jaarverslag Hoofdstuk XII.

Overzicht van budgettaire gevolgen van uitvoering (bedragen x € 1.000)								
Stand					Realisatie	Begroting	Vershil	
	2012	2013	2014	2015	2016	2016	2016	
<b>Verplichtingen</b>		<b>1.053.633</b>	<b>622.126</b>	<b>254.312</b>	<b>531.871</b>	<b>1.014.493</b>	<b>- 482.622</b>	<b>1</b>
<b>Uitgaven</b>		<b>574.101</b>	<b>821.580</b>	<b>715.458</b>	<b>587.938</b>	<b>661.112</b>	<b>- 73.174</b>	
<b>1.01 Grote projecten waterveiligheid</b>		<b>463.826</b>	<b>700.046</b>	<b>546.895</b>	<b>432.091</b>	<b>567.349</b>	<b>- 135.258</b>	
1.01.01 Programma HWBP-2 Waterschapsprojecten		205.657	298.717	141.642	229.746	301.396	- 71.650	2
1.01.02 Programma HWBP-2 Rijksprojecten		4.151	5.677	7.822	5.018	5.900	- 882	
1.01.03 Ruimte voor de rivier		234.209	373.128	376.855	181.995	227.930	- 45.935	3
1.01.04 Maaswerken		19.809	22.524	20.576	15.332	32.123	- 16.791	4
<b>1.02 Overige aanlegprojecten Waterveiligheid</b>		<b>101.860</b>	<b>115.247</b>	<b>165.228</b>	<b>147.808</b>	<b>84.808</b>	<b>63.000</b>	
1.02.01 Verkenningen en planuitwerkingsprogramma		20.569	2.850	4.802	2.175	27.916	- 25.741	5
1.02.02 Realisatieprogramma		81.291	112.397	160.426	145.633	56.892	88.741	6
<b>1.03 Studiekosten</b>		<b>8.415</b>	<b>6.287</b>	<b>3.335</b>	<b>8.039</b>	<b>8.955</b>	<b>- 916</b>	
1.03.01 Studie en onderzoekskosten		8.415	6.287	3.335	8.039	8.955	- 916	
1.03.02 Overige studiekosten		0	0	0	0	0	0	
<b>1.04 GIV/PPS</b>		<b>0</b>	<b>0</b>	<b>0</b>	<b>0</b>	<b>0</b>	<b>0</b>	
<b>1.09 Ontvangsten Investeren in waterveiligheid</b>		<b>92.708</b>	<b>151.020</b>	<b>207.416</b>	<b>208.776</b>	<b>186.950</b>	<b>21.826</b>	
1.09.01 Ontvangsten waterschappen HWBP-2		79.608	124.477	172.078	156.754	152.320	4.434	
1.09.02 Overige ontvangsten HWBP-2		163	1.056	114	0	0	0	
1.09.03 Ontvangsten waterschappen nHWBP		1.550	6.176	9.042	29.054	29.000	54	

Stand					Realisatie	Begroting	Verschil	
	2012	2013	2014	2015	2016	2016	2016	
1.09.04 Overige ontvangsten nHWBP		0	0	0	0	0	0	
1.09.05 Overige aanleg ontvangsten		11.387	19.311	26.182	22.968	5.630	17.338	7

### Financiële toelichting

Ad 1) De verplichtingen van diverse projecten zijn bijgesteld om aan te sluiten bij de actuele projectplanningen. Dit komt met name door de volgende projecten:

- Markermeerdijken (€ – 460 miljoen): in de Jaarverantwoording 2015 is reeds melding gemaakt van het feit dat de voorbereiding van dit project meer tijd heeft gekost onder andere omdat een onderzoek naar de peilverlaging middels pompen is gedaan. Deze aanpassing is bekend geworden na het opstellen van de ontwerpbegroting 2016. In 2018 wordt over gegaan op beschikking van het genoemde bedrag.
- Ruimte voor de Rivier: De lagere verplichtingen (€ – 62 miljoen) worden veroorzaakt door een versnelling van fase 2 van het project IJsseldelta waardoor de realisatie van fase I tijdelijk on hold gezet is, evenals een versnelling bij het project Kribverlaging. Vertraging als gevolg van de onderhandelingen over claims van de opdrachtnemer bij het project Hagestein Opheusden zorgen ook voor lagere verplichtingen.
- Dijkversterking Texel: Onder andere in verband met een aanbestedingsmeevaller is de verplichtingenrealisatie € 47 miljoen lager dan begroot.
- Realisatieprogramma: Hogere verplichtingen binnen het realisatieprogramma onder andere als gevolg van het naar voren halen van het project Eemshaven–Delfzijl (€ 95 miljoen).

Ad 2) De lagere realisatie heeft met name plaatsgevonden op de volgende projecten:

- Zwakke Schakels Zeeuws Vlaanderen (€ – 5 miljoen): de financiële afhandeling wordt doorgeschoven naar 2017 als gevolg van de lopende onderhandelingen met de aannemer over een aantal claims.
- Bergambacht–Schoonhoven (€ – 11 miljoen): Dit project is in 2016 financieel afgewikkeld, het resterende projectbedrag komt niet tot betaling.
- Zwakke schakels kust Noord-Holland (€ – 15 miljoen): Dit project is in 2016 afgerekend de lagere uitgaven komen doordat een aantal risico's zich niet hebben voorgedaan.
- Dijkversterking Markermeerdijk Hoorn–Edam–Amsterdam (€ – 57 miljoen): doordat de alliantie onderzoek heeft gedaan naar de verschillende varianten heeft de planfase meer tijd gekost, waardoor de beschikking in 2018 zal worden verstrekt.
- Dijkversterking Texel (€ – 14 miljoen): de planuitwerking heeft meer tijd gekost waardoor er in 2016 minder is gerealiseerd.

De realisatie op het project Hoogwaterkering Den Oever (€ 22 miljoen) is hoger als gevolg van een versnelling in het project waardoor de voorbereiding in 2016 is afgerekend in plaats van begin 2017.

Ad 3) De lagere realisatie heeft verschillende oorzaken. Een versnelling in fase 2 van het project IJsseldelta maakt dat werkzaamheden uit fase

1 niet meer benodigd zijn, met een lagere realisatie als gevolg (€ – 6,5 miljoen). Tevens is de BTW compensatie op het project Lent is hoger dan verwacht (€ – 5,5 miljoen) en realiseert het project Hagestein Opheusden over 2016 lagere kosten (€ – 6 miljoen), enerzijds als gevolg van vertraging door onderhandelingen over claims en anderzijds door het eerder opleveren van een deelmaatregel met een kasschuif tot gevolg. De herijking van de risicovoorziening op programmaniveau heeft geleid tot een aanpassing van het kasritme (€ – 14 miljoen). Voor de toelichting op het overige verschil wordt verwezen naar het projectoverzicht realisatieprogramma (1.01.03).

- Ad 4) Bij de Maaswerken is € 10 miljoen overgeheveld van Zandmaas naar de Provincie voor het realiseren van Ooijen-Wanssum. Het overige deel van de lagere realisatie komt doordat de besluitvorming over de realisatie van een aantal sluitstukkaden is vertraagd.
- Ad 5) De lagere realisatie is voornamelijk veroorzaakt doordat voor de projecten Ooijen Wannssum en Ambitie Afsluitdijk budget (€ 14 miljoen) is overgeheveld naar de regionale partijen. Verder is budget verschoven naar 2017 voor enerzijds de Ambitie Afsluitdijk (€ 10 miljoen) waar pas recentelijk overeenstemming is bereikt met de provincie Friesland over de vismigratie rivier en anderzijds voor de Legger primaire waterkering Vlieland/Terschelling (€ 2,5 miljoen) waarvoor meer onderzoek nodig is dan verwacht.
- Ad 6) De hogere realisatie is enerzijds het gevolg van het naar voren halen van de planning van het project Eemshaven Delfzijl. Anderzijds is door onder andere additionele onderzoeken en projectoptimalisaties sprake van een vertraging dus lagere realisatie op de projecten Afferdense en Deestse Waarde en de Vooroeverbestorting Westeren Oosterschelde.  
Voor een nadere toelichting wordt verwezen naar het projectoverzicht realisatieprogramma Overige aanlegprojecten Waterveiligheid bij artikelonderdeel 1.02.02.
- Ad 7) Betreft de financiering (€ 10,3 miljoen) van het wegontwerp, de verzorgingsplaatsen A7 en fietspad op de Afsluitdijk. De kosten wegontwerp en verzorgingsplaatsen A7 worden vanuit het Infrastructuurfonds gefinancierd. De fietspaden door de provincies Noord-Holland en Friesland. De ontvangsten voor vastgoed zijn hoger dan voorzien (€ 7 miljoen). Delen van de percelen die verworven zijn, zijn uiteindelijk niet nodig voor de werkzaamheden. Deze overhoeken worden nu weer verkocht. De opbrengsten blijven beschikbaar voor het programma.

### 1.01 Grote projecten waterveiligheid

#### Motivering

Deze projecten, waaraan de Tweede Kamer de status van Groot Project heeft toegekend, dragen bij aan de waterveiligheid in Nederland.

#### Producten

#### **Tweede Hoogwaterbeschermingsprogramma (HWBP-2)**

Onder dit programma vallen de verbetermaatregelen die zijn voortgekomen uit de periodieke toetsing conform de Waterwet. Uit de resultaten van de eerste (2001) en tweede (2006) toetsing op veiligheid van de primaire waterkeringen bleek dat een deel van deze keringen niet voldoet aan de wettelijke norm (Kamerstukken II, 2007–2008, [27 625 en 18 106, nr. 103](#)). Verder bleek uit een toets in 2003 door RWS en de keringbeheerders dat de zeekeringen langs de Noordzeekust op een aantal locaties op een termijn van twintig jaar niet meer aan de geldende veiligheidsnorm zullen voldoen. Deze locaties zijn aangemerkt als Zwakke

Schakels. Met de oplevering van de laatste Zwakke Schakel West-Zeeuws-Vlaanderen, eind 2016, is de kustverdediging van Nederland voor de komende 50 jaar weer op orde.

Vanuit HWBP-2 worden subsidies verstrekt aan de waterschappen ten behoeve van de uitvoering van de vereiste verbetermaatregelen en worden de maatregelen aan de Rijkskeringen betaald.

Met het afsluiten van het Bestuursakkoord Water (in 2011) dragen de waterschappen bij aan de financiering van het HWBP-2. De procedureregeling Grote Projecten is op 22 maart 2011 op het HWBP-2 van toepassing verklaard. Op basis van de uitgangspuntennotitie van de Tweede Kamer is een basisrapportage opgesteld (Kamerstukken II 2011–2012 [27 625, nr. 237](#)).

Het HWBP-2 bestaat uit 87 versterkingsprojecten, inclusief de Zwakke Schakels. Conform de Regeling Grote Projecten heeft de Tweede Kamer in 2016 twee voortgangsrapportages ontvangen: Voortgangsrapportage 9 (Kamerstukken II, 2015–2016 [32 698, nr. 26](#)) en Voortgangsrapportage 10 (Kamerstukken II, 2015–2016 [32 698, nr. 29](#)). Deze hadden betrekking op de periode 1 juli 2015 tot en met 30 juni 2016.

Het HWBP-2 is onderdeel van het Deltaprogramma met behoud van eigen besturing, organisatie en financiering.

HWBP-2	Start realisatie	<ul style="list-style-type: none"> <li>• Houtribdijk</li> </ul>
		<ul style="list-style-type: none"> <li>• Waddenzeedijk Texel</li> <li>• Hoogwaterkering Den Oever</li> </ul>
	Oplevering (waterveilig)	<ul style="list-style-type: none"> <li>• Hoeksche Waard Noord</li> <li>• Zwakke Schakels West Zeeuws Vlaanderen</li> <li>• Dijkversterking Krimpen</li> <li>• Waddenzeedijk Friese Kust</li> </ul>

Volgens de begroting 2016 zouden de volgende projecten in 2016 in realisatie gaan, maar is dit door onderstaande redenen niet gebeurd:

- Markermeerdijk Hoorn–Edam–Amsterdam: door het onderzoeken van verschillende varianten door de alliantie neemt de planfase meer tijd in beslag.
- Ipenslotersluis en Diemerdammersluis: dit project is in 2015, een kwartaal eerder dan voorzien, in realisatie gegaan na een actualisatie van de planning.

Het project Hoogwaterkering Den Oever verloopt sneller dan in de Begroting 2016 is voorzien, met een eerdere start van de realisatie als gevolg.

Volgens de Begroting 2016 zouden in 2016 de volgende maatregelen «opgeleverd» moeten worden, maar door onderstaande redenen heeft dit niet in 2016 plaatsgevonden:

- Keersluis Meppelerdiep Zwartsluis: een nieuwe sluisdeur is in 2016 geplaatst met een tijdelijke bediening, in 2017 wordt de definitieve bediening geïnstalleerd en vindt de definitieve oplevering plaats.
- Dijkversterking Spui West: is door een snelle uitvoering reeds in 2015 opgeleverd.

- Zwakke Schakels Noord-Holland: is reeds in 2015 opgeleverd (waterveilig).

Projectoverzicht tweede Hoogwaterbeschermingsprogramma (1.01.01/02) (bedragen x € 1 mln)							
	Kasbudget 2016			Projectbudget		Oplevering	
	Begroting	Realisatie	Verschil	Begroting	Huidig	Begroting	Huidig
	2016			2016		2016	
<b>Project HWBP-2</b>						2021	2021
<b>Projecten Nationaal</b>							
HWBP-2 Rijksprojecten	1	2	1	199	199		
HWBP-2 Waterschapsprojecten	301	230	- 71	2.807	2.470		1
Overige projectkosten	5	3	- 2	45	45		
afrondingsverschillen		0	0		1		
<b>Programma</b>	<b>307</b>	<b>235</b>	<b>- 72</b>	<b>3.051</b>	<b>2.715</b>		
<b>Begroting (DF 1.01.01/02)</b>	<b>307</b>	<b>235</b>	<b>- 72</b>				

*Toelichting:*

Ad 1) De lagere realisatie heeft met name plaatsgevonden op de volgende projecten:

- Zwakke Schakels Zeeuws Vlaanderen (€ – 5 miljoen): de financiële afhandeling wordt doorgeschoven naar 2017 als gevolg van de lopende onderhandelingen met de aannemer over een aantal claims.
- Bergambacht–Schoonhoven (€ – 11 miljoen): Dit project is in 2016 financieel afgewikkeld, het resterende projectbedrag komt niet tot betaling.
- Zwakke schakels kust Noord-Holland (€ – 15 miljoen): Dit project is in 2016 afgerekend de lagere uitgaven komen doordat een aantal risico's zich niet hebben voorgedaan.
- Dijkversterking Markermeerdijk Hoorn–Edam–Amsterdam (€ – 57 miljoen): doordat de alliantie onderzoek heeft gedaan naar de verschillende varianten heeft de planfase meer tijd gekost, waardoor de beschikking in 2018 zal worden verstrekt.
- Dijkversterking Texel (€ – 14 miljoen): de planuitwerking heeft meer tijd gekost waardoor de beschikking niet in 2016 is afgegeven.

De realisatie op het project Hoogwaterkering Den Oever (€ 22 miljoen) is hoger als gevolg van een versnelling in het project waardoor de voorbereiding in 2016 is afgerekend in plaats van begin 2017.

**Ruimte voor de Rivier**

Met de Planologische Kernbeslissing (PKB) wil het kabinet twee doelstellingen bereiken:

- Het op het vereiste niveau brengen van de bescherming van het rivierengebied tegen overstromingen. Dit houdt in dat de veiligheid langs de Rijntakken en het benedenstroomse deel van de bedijkte

Maas (vanaf Hedikhuizen) in overeenstemming wordt gebracht met de wettelijke vereiste norm.<sup>2</sup>

- Een bijdrage leveren aan het verbeteren van de ruimtelijke kwaliteit van het rivierengebied, waardoor het rivierengebied economisch, ecologisch en landschappelijk wordt versterkt.

Het programma Ruimte voor de Rivier is op 15 mei 2001 door de Tweede Kamer aangewezen als Groot Project. De PKB bevat een besluit over het uiterlijk eind 2015 uit te voeren basispakket van 39 maatregelen en de plaats waar deze getroffen worden. De PKB geeft bovendien een doorkijk naar de lange termijnopgave voor waterveiligheid. Om flexibiliteit in te bouwen is gekozen voor een programmatische aanpak. Conform de Regeling Grote Projecten heeft de Tweede Kamer in 2016 twee voortgangsrapportages ontvangen: Voortgangsrapportage 27 (Kamerstukken II 2015–2016 [30 080, nr. 80](#)) en Voortgangsrapportage 28 (Kamerstukken II 2015–2016 [30 080, nr. 83](#)). Deze hadden betrekking op de periode juli 2015 tot en met juni 2016.

In 2016 zijn geen maatregelen gestart en de volgende projecten opgeleverd:

Ruimte voor de Rivier	Oplevering	
		• Dijkverbetering Nederrijn/Betuwe/Tieler- en Culemborgerwaarden
		• Dijkverbetering Lek/Betuwe/Culemborgerwaarden
		• Dijkverlegging Cortenoever
		• Uiterwaardvergraving Scheller en Oldeneler Buitenwaarden
		• Dijkverlegging Westenholte
		• Ruimte voor de Rivier IJsseldelta, gedeelte Zomerbedverlaging

Volgens de Begroting 2016 zouden in 2016 de volgende maatregelen «opgeleverd» moeten worden, maar door onderstaande redenen heeft dit niet in 2016 plaatsgevonden:

- Extra uiterwaardvergraving Millingerwaard: als gevolg van extra vertraging in de verplaatsing van een overslagbedrijf (door onvoorziene verontreinigingen op de hervestigingslocatie), kan een deel van de maatregel niet tijdig gerealiseerd worden. Realisatie van de maatregel is voorzien in 2017 (zie VGR27).
- Dijkverbetering Lek / Alblasserwaard en de Vijheerenlanden is door een voorspoedige realisatie al in 2015 gerealiseerd, waar in de begroting nog van 2016 werd uitgegaan (zie VGR27).
- Hoogwatergeul Veessen–Wapenveld: door vertraging in de ontwerp-fase, is realisatie uitgelopen tot begin 2017 (zal verantwoord worden in VGR29).

Ruimte voor de Rivier is onderdeel van het Deltaprogramma met behoud van eigen besturing, organisatie en financiering.

<sup>2</sup> Zoals eerder gemeld aan de Tweede Kamer is deze doelstelling niet in 2015 behaald maar vindt dit naar verwachting in 2019 plaats.



Projectoverzicht Ruimte voor de Rivier (bedragen x € 1 mln.)

Projectoverzicht Ruimte voor de Rivier (1.01.03) (bedragen x € 1 mln.)							
	Kasbudget 2016			Projectbudget		Oplevering	
	Begroting	Realisatie	Verschil	Begroting	Huidig	Begroting	Huidig
	2016			2016		2016	
<b>Project RvdR</b>						2019	2019
<b>Projecten Nationaal</b>							1
Projectbudget RvdR	228	182	- 46	2.386	2.362		
afrondingsverschillen					0		
<b>Programma</b>	<b>228</b>	<b>182</b>	<b>- 46</b>	<b>2.386</b>	<b>2.362</b>		
<b>Begroting (DF 1.01.03)</b>	<b>228</b>	<b>182</b>	<b>- 46</b>				

*Toelichting:*

Ad 1) De lagere realisatie heeft de volgende oorzaken:

- IJsseldelta (€ - 6,5 miljoen): door een versnelling in fase 2, is een deel van de werkzaamheden uit fase 1 niet meer benodigd, dan wel worden deze onderdeel van fase 2. Dit betekent een lagere realisatie in fase 1.
- Lent (€ - 5,5 miljoen): het deel dat in aanmerking komt voor BTW compensatie is hoger dan voorzien.
- Hagestein Opheusden (€ - 6 miljoen): onderhandelingen over de afwikkeling van een tweetal claims van de opdrachtnemer zorgen voor druk op de planning met een lagere realisatie als gevolg.
- Diverse projecten (€ - 28 miljoen): Door een versnelling in de uitvoering door lage waterstanden bij het project Kribverlaging zijn lagere kosten gerealiseerd (€ - 3 miljoen). Tevens is het Plan van Aanpak van het Project Volkerak Zoommeer goedgekeurd en is op basis van de planning van de aannemer de kasprognose aangepast (€ - 3 miljoen). Door het beroep bij de Raad van State bij project IJsseldelta (Reevediep) en het later naar boven halen van de Kogge is de planning van de aannemer en het daarbij horende kasritme aangepast (€ - 5 miljoen). Tevens is een deelmaatregel van het project Hagestein Opheusden eerder opgeleverd dan voorzien waardoor een kasschuif heeft plaatsgevonden (€ - 3 miljoen). Tot slot is de risicovoorziening op programmaniveau herijkt en is het kasritme aangepast naar de huidige inzichten (€ - 14 miljoen).

De oplevering van het volledige programma is vooralsnog afhankelijk van de realisatie van de laatste mijlpaal. Op dit moment is dat het project IJsseldelta, die voor het onderdeel zomerbedverlaging Reevediep medio 2019 zijn mijlpaal waterveiligheid realiseert. Bovengenoemde maatregelen vallen binnen of samen met die mijlpaal. Omdat het gaat om een PKB met een totaal pakket aan samenhangende opgaven, verschuift dus automatisch ook de oplevering van het programma. Zoals aangekondigd bij VGR 28, wordt het resterende deel van de waterveiligheidsdoelstelling bereikt na het realiseren van IJsseldelta Fase II, dat gereed is medio 2022.

Dit project valt buiten de scope van de PKB Ruimte voor de Rivier en zal dus de eindmijlpaal voor het programma niet vertragen.

### **Maaswerken**

Op dit onderdeel worden de uitgaven van de deelprogramma's Zandmaas en Grensmaas van het programma Maaswerken verantwoord.

Maaswerken is voortgekomen uit het Deltaplan Grote Rivieren dat na de twee hoogwaters in de Rijn en de Maas in december 1993 en januari 1995 tot stand kwam. Belangrijkste doelstelling van de deelprogramma's Zandmaas en Grensmaas is het verbeteren van de bescherming van inwoners van Limburg en Noord-Brabant tegen hoog water van de Maas.

#### *Zandmaas*

De zandmaasprojecten zijn gereed. De hoogwaterdoelstelling door rivierverruiming is bereikt.

De zomerbedverdieping stuwpand Sambeek is in mei 2016 formeel opgeleverd; de zuidgeul Well-Aijen is eveneens gereed. De bijdrage aan de hoogwaterdoelstelling bij Lomm is gerealiseerd, de hoogwatergeul wordt overgedragen aan Stichting Het Limburgs Landschap. Het retentiebekken Lateraalkanaal-West is in werking. Voor het realiseren van de natuurdoelstelling Zandmaas zijn 396 hectaren beschikbaar. In combinatie met en aansluitend op de noordgeul bij Well-Aijen wordt het Maaspark Well uitgevoerd. Daarmee zijn extra natuurgebieden beschikbaar en wordt de natuuropgave van 427 hectaren gehaald. Tenslotte zijn alle resterende projectbesluiten over de prioritaire sluitstukkaden genomen, met uitzondering van de historische kademuur Eijsden (verwacht in 1<sup>e</sup> kwartaal 2017). Zo kan in 2017 worden gestart met de uitvoering.

#### *Grensmaas*

In Bosscherveld is de uitvoering van grindwinning in 2016 weer opgestart. De opdracht voor de uitvoering van het zuidelijk passeervak in het Julianakanaal is aan Consortium Grensmaas verstrekt. Zij is gestart met de ontwerpwerkzaamheden. Het passeervak komt ter plaatse van de haven en dient in de loop van 2018 klaar te zijn. De faunapassage bij de brug Elsloo is door het Consortium Grensmaas aanbesteed en inmiddels gereed. In Meers zijn geen bijzonderheden. De uitvoering en grindafzet verloopt via de regionale markt. De inzet is gericht op het realiseren van de hoogwaterdoelstelling in 2017. De werkzaamheden van de oeverbescherming op locatie Urmond zijn afgerond. Vlaanderen / NV De Scheepvaart heeft ingestemd met het herontwerp van de locatie Grevenbicht en het definitief ontwerp is geaccepteerd.

Bij de locatie Visserweert is de hoogwaterbrug tussen Illikhoven en Visserweert gereed en voor het verkeer opengesteld. De ontgravingswerkzaamheden t.b.v. de rivierverruiming Visserweert zijn gestart. Vlaanderen en Nederland voeren samen de aanvullende Boertienmaatregelen (Boertien-plus) uit. De uitvoering van het project Boeien-Veurzen is op 1 maart 2016 gestart en verloopt voorspoedig.

Met de uitvoering van de deelprogramma's Zandmaas en Grensmaas moet bescherming tot een waterstand met een overschrijdingskans van 1/250e gerealiseerd worden.

Conform de Regeling Grote Projecten heeft de Tweede Kamer in 2016 twee voortgangsrapportages ontvangen: Voortgangsrapportage 29 (Kamerstukken II 2015–2016 [18 106, nr. 233](#)) en Voortgangsrapportage 30 (Kamerstukken II 2015–2016 [18 106, nr. 237](#)). Maaswerken is onderdeel van

het Deltaprogramma met behoud van eigen besturing, organisatie en financiering.

Maaswerken	Start realisatie	n.v.t.
	Oplevering	– Zandmaas Well-Aijen Noordgeul
Prestatie indicatoren (gerealiseerde en gestelde doelen)		
	Zandmaas	Grensmaas
Hoogwaterbeschermingsprogramma	100% in 2016	100% in 2017
Natuurontwikkeling	427 ha (plus 60 ha compensatie)/ 100% 2015	1.208 ha in 2018
Delfstoffen		tenminste 35 miljoen ton

## Meetbare gegevens

Projectoverzicht Maaswerken (1.01.04) (Bedragen x € 1 mln.)

Projectoverzicht Maaswerken (1.01.04) (bedragen x € 1 mln.)							
	Kasbudget 2016			Projectbudget		Oplevering	
	Begroting	Realisatie	Verschil	Begroting	Huidig	Begroting	Huidig
	2016			2016		2016	
<b>Project Maaswerken</b>							
<b>Projecten Zuid-Nederland</b>							
Grensmaas	2	2	0	150	151	2017/2024	2017/2024
Zandmaas	30	13	– 17	407	397	2017/2020	2017/2020
afrondingsverschillen		0	0		0		
<b>Programma</b>	<b>32</b>	<b>15</b>	<b>– 17</b>	<b>557</b>	<b>548</b>		
<b>Begroting (DF 1.01.04)</b>	<b>32</b>	<b>15</b>	<b>– 17</b>				

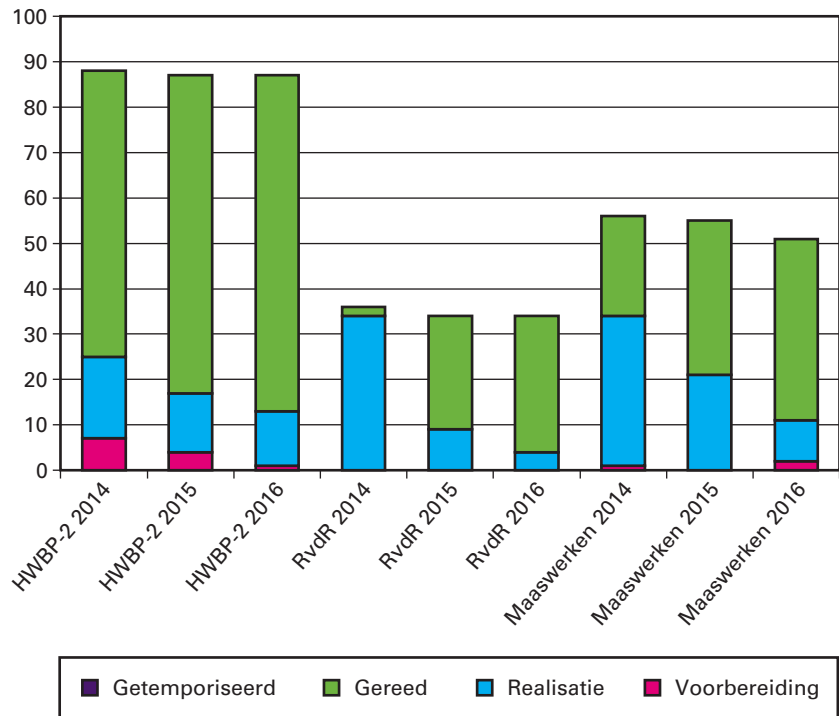
### Toelichting:

Ad 1) Zandmaas (€ – 17 miljoen): er is € 10 miljoen overgeheveld van Zandmaas naar de Provincie voor het realiseren van Ooijen-Wanssum. Door vertraging in de besluitvorming over de realisatie van een aantal sluitstukken die door de Waterschappen worden uitgevoerd, is € 7 miljoen minder gerealiseerd.

### Maatregelen ter verbetering van de waterveiligheid

De kengetallen hieronder geven informatie over de stand van zaken van maatregelen ter verbetering van de waterveiligheid onder het Tweede Hoogwaterbeschermingsprogramma (HWBP-2), en de programma's Ruimte voor de Rivier (RvdR) en Maaswerken. Het geeft een meerjarig inzicht in de voortgang van de maatregelen van de betreffende programma's. De beleidsinspanningen van de Minister van IenM die onder Hoofdstuk XII (artikel 11) vallen richten zich op de regie op deze programma's. In de begroting van het Deltafonds wordt nader ingegaan op de uitvoering van deze projecten.

**1.02 Overige aanlegprojecten**



Bron: Rijkswaterstaat, 2016

Motivering

Naast de Grote Projecten op het gebied van waterveiligheid zijn hieronder de overige aanlegprojecten beschreven.

Producten

**Verkenningen- en planuitwerkingsprogramma**

Het verkenningen- en planuitwerkingsprogramma dient om een probleem of een initiatief met een maatschappelijke meerwaarde op het gebied van Waterbeheer te verkennen en om daarna, indien nodig, uit alternatieven de beste oplossing voor het probleem te zoeken en voor te bereiden voor de uitvoering. Op dit artikelonderdeel worden diverse projecten en programma's verantwoord die zich in de MIRT-verkenningen en planuitwerkingsfase bevinden.

*Ambities Afsluitdijk*

In de Structuurvisie Afsluitdijk (Kamerstukken II 2010–2011 [32 308, nr. 2](#)) is afgesproken dat het rijk de Afsluitdijk versterkt en dat de regio een aantal ambities op de Afsluitdijk realiseert. Het rijk steunt de regio met grond, (ambitie)geld en advies. De ambitiegelden bedroegen oorspronkelijk € 20 miljoen euro. In 2016 is € 3,6 miljoen euro betaald voor bijdragen aan twee projecten (Blue Energy en het Off Grid Test Centre). De nog resterende ruim € 14 miljoen zal naar verwachting in 2017 worden uitgegeven. Een aanvraag voor een bijdrage van € 9,5 miljoen voor de Vismigratierivier is eind 2016 ingediend. Voor de resterende middelen worden begin 2017 aanvragen verwacht.

#### *Integrale verkenning Legger Vlieland en Terschelling*

In 2016 is gewerkt aan de planuitwerking van de verlegging van de primaire waterkeringen op Vlieland en Terschelling. Gebleken is dat voor de dimensionering van de kering meer onderzoek nodig was dan verwacht. De start van de uitvoering is nu voorzien in 2017.

#### *Ooijen-Wanssum*

Op 12 oktober 2016 is een bestuurlijke overeenkomst ondertekend met regionale partijen voor de uitvoering van dit project waarin naast waterveiligheid ook andere doelen worden gerealiseerd. De planning ligt op schema. De oude Maasarm wordt gereactiveerd, dijken worden verlegd en er komen twee hoogwatergeulen. Door ingrepen in de rivierbedding ontstaat een waterrijk natuurlandschap van ruim 300 hectare. Daarnaast krijgt de haven van Wanssum een uitbreiding en komt er een rondweg voor het doorgaande verkeer. Naast een betere bescherming tegen hoogwater realiseert dit project ook ruimte voor natuur, recreatie en economische ontwikkelingen.

#### *IJsseldelta Fase 2*

In december 2016 is de voorkeursbeslissing genomen en de bestuursovereenkomst tussen het Ministerie van IenM en de regionale betrokken partijen getekend. Het project is overgegaan van de verkenningsfase naar de planuitwerkingsfase. De verwachte oplevering van het project is 2022.

#### *Zandhonger Oosterschelde*

Conform de voorkeursaanpak van de MIRT-verkenning Zandhonger Oosterschelde wordt gestart met het suppleren van zand op de Roggenplaat. De planuitwerkingsfase is in 2016 afgerond. De ondertekening van de uitvoeringsovereenkomst met Provincie Zeeland en Natuurmonumenten is begin 2017 voorzien.

#### *Rijksstructuurvisie Grevelingen–Volkerak–Zoommeer*

In de ontwerp-rijksstructuurvisie Grevelingen en Volkerak–Zoommeer (Kamerstukken II 2014–2015 [33 531, nr. 2](#)) schetst het kabinet een ontwikkelrichting voor een verbeterde waterkwaliteit die goed is voor de natuur, recreatie en toerisme, landbouw, schelpdierteelt en de kwaliteit van de leefomgeving. De regio heeft een actieve rol in het zorgen voor de bekostiging en uitvoering van de plannen uit de ontwerp-rijksstructuurvisie. In 2016 is een gefaseerde aanpak uitgewerkt en zijn financieringsconstructies verder in kaart gebracht mede op verzoek van de Kamer met de motie Jacobi c.s. (Kamerstukken II 2015–2016 [27 625 nr. 356](#)). Deze inspanningen hebben vooralsnog niet tot het gewenste resultaat geleid.

Projectoverzicht bij 1.02.01 Verkenningen en Planuitwerkingen (bedragen x € 1 mln.)

Projectomschrijving	Project-budget		Planning				Huidig
	Begroting 2016	Huidig	PB of TB		Openstelling		
			Begroting 2016	Huidig	Begroting 2016	Huidig	
<b>Verplicht</b>							
<b>Projecten Noord-Holland, Utrecht en Flevoland</b>							
EPK Planuitw. en verkenningen Waterveiligheid (mn Afsluitdijk)	6	11					1
Ambitie Afsluitdijk	18	14					2
<b>Gebonden</b>							
<b>Projecten Zuid-Nederland</b>							
Ooijen-Wanssum	123	111	2016	2016		pm	3
<b>Projecten Oost-Nederland</b>							
IJsseldelta Fase 2	121	121	na 2020	2018	na 2020	2022	4
<b>Projecten Noord-Nederland</b>							
Integrale verkenning Legger Vlieland en Terschelling	3	3	2015	2016	2016	2015	5
<b>Projecten Zuidwest-Nederland</b>							
Zandhonger Oosterschelde (Roggenplaat)	6	7	2016	2016	2018	2018	6
<b>Bestemd</b>	<b>15</b>	<b>14</b>					
<i>Projecten in voorbereiding:</i>							
<b>Projecten Nationaal</b>							
Beheer, Onderhoud en Vervanging nieuwe aanleg (LCC)							
Steenbestortingen							
<b>Projecten Zuidwest-Nederland</b>							
– Rijksstructuurvisie Grevelingen–Volkerak Zoommeer							
– Zandhonger Oosterschelde							
– Tidal Test Centre Grevelingen							
– Overige projecten in voorbereiding							
<i>Gesignaleerde risico's:</i>							
<b>Totaal programma planuitwerking en verkenning</b>	<b>291</b>	<b>281</b>					
<b>Begroting DF 1.02.01</b>	<b>291</b>	<b>281</b>					

**Toelichting:**

- Ad 1) Voor de Vlaams Nederlandse Schelde Commissie (VNSC) is € 5 miljoen overgeheveld vanuit Hoofdstuk XII. Dit betreft een bijdrage voor het uitvoerend secretariaat van de VNSC en een bijdrage aan de monitoring, onderzoeken en studies die vanuit de VNSC worden uitgevoerd.
- Ad 2) Voor de ambitie Afsluitdijk is € 4 miljoen overgeheveld naar de provincie Friesland voor het uitvoeren van de projecten «Blue Energy» en het «Off grid testcenter».
- Ad 3) Voor de kosten van de planuitwerking en voorbereiding van de uitvoering is in 2016 een bedrag van € 12 miljoen aan de provincie Limburg overgemaakt.
- Ad 4) Het project IJsseldelta fase 2 is versneld. Deze versnelling was met name een wens van de regio en versnelde realisatie levert voordelen op door directe aansluiting op fase 1. De versnelling is in de brief omtrent de 27<sup>e</sup> VGR van het project Ruimte voor de Rivier aan de Tweede Kamer gemeld (Kamerstukken II 2015–2016 [30 080, nr. 80](#)). De projectbeslissing wordt nu in 2018 verwacht en de afronding is in 2022 voorzien.
- Ad 5) Bij de integrale verkenning Legger Vlieland en Terschelling is gebleken is dat er meer onderzoek nodig is dan verwacht. Hierdoor vertraagt de oplevering van de Legger Vlieland en Terschelling en daarmee het budget (€ 2,5 miljoen) voor de uitvoering van het project met een jaar naar 2017.
- Ad 6) Voor de Roggenplaat is € 0,314 miljoen aan het project toegevoegd als gevolg van bijdragen van derden. Hierdoor is het projectbudget € 6,614 miljoen.

**Realisatieprogramma**

Om een bijdrage te leveren aan het voldoen aan de wettelijke normen van de primaire waterkeringen in beheer bij het Rijk én een bijdrage te leveren aan het beheer van de Rijkswateren.

**Hoogwaterbeschermingsprogramma**

Uit de Derde Landelijke Rapportage Toetsing primaire waterkeringen (in 2011) bleek dat 1.302 kilometer aan dijken, dammen en duinen niet aan de normen voldeden. Circa 2.448 kilometer voldoet wel. Van de 1.777 getoetste kunstwerken voldeden 978 aan de gestelde eisen, 799 voldoen niet. Van de keringen die niet aan de norm voldeden is een groot deel opgenomen in lopende uitvoeringsprogramma's, zoals het tweede Hoogwaterbeschermingsprogramma. Al bij eerdere toetsingen voldeden deze keringen niet aan de normen. Voor de nieuwe opgave (gerekend vanaf de derde toetsing) is een nieuw Hoogwaterbeschermingsprogramma (HWBP) gestart, waarin de waterschappen en lenM samenwerken. In totaal zijn 748 km dijk en 275 kunstwerken uit deze derde toetsing aangemeld bij het HWBP. Hiervan waren in het programma 2016–2021 (aangeboden op Prinsjesdag 2015) 480 km dijk en 179 kunstwerken opgenomen en stonden op de begroting van 2016 383 km dijk en 69 kunstwerken. Eind 2016 zat 342 km dijk in een verkenning-, planstudie- of realisatiefase. Voor kunstwerken waren dit er 173. Van de totale opgave zijn inmiddels 38,6 km dijk en 9 kunstwerken veilig verklaard.

HWBP	Start realisatie (schop in de grond)	IJsseldijk Gouda, urgent deel spoor 1
		Burghsluis – Schelphoek
		Flaauwershaven / Borrendamme
		Inlaag Zuidhoek / Bruinisse
		Eemshaven – Delfzijl
	Oplevering (dijk veilig)	Capelle / Moordrecht
		Diefdijk
		Zandasfalt Noorderhavendam
		Deel Hollandse IJsselkering
		Schutsluis Engelen
	Emanuelpolder	

Volgens de Begroting 2016 zouden in 2016 de volgende projecten «opgeleverd» moeten worden, maar door onderstaande redenen heeft dit niet in 2016 plaatsgevonden:

- Eemdijk / Spakenburg: betreft een onderdeel dat gekoppeld is aan het HWBP2-project dat in 2017 wordt opgeleverd.
- Roermond Alexanderhaven: dit project is opgedeeld in drie trajecten waarvan traject A in maart 2016 is afgerond. De realisatie van traject B en C vindt later plaats. De reden hiervoor is dat in overleg met de projectontwikkelaar naar de samenhang met andere werkzaamheden is bekeken en hierop een aangepaste planning is gemaakt.
- Het project Zandasfalt Noorderhaven is versneld en reeds in 2015 gestart, anders dan in de begroting 2016 is aangegeven heeft de oplevering heeft in 2016 plaatsgevonden.

### **Rivierverruiming, niet zijnde Ruimte voor de Rivier**

Langs de Maas, de Rijn, de Waal en de Lek worden rivierverruimingsprojecten uitgevoerd om een grotere waterafvoer te kunnen opvangen, de zogeheten NURG (Nadere Uitwerking Rivieren Gebied) projecten. Het NURG-programma wordt samen met het Ministerie van Economische Zaken uitgevoerd en draagt naast veiligheid ook bij aan de ruimtelijke kwaliteit van het rivierengebied door de aanleg van nieuwe natuur. Een groot deel van de NURG-projecten is inmiddels gerealiseerd. Het project Hemelrijkse Waard is begin 2017 gereed. De projecten Heesseltsche Uiterwaarden en Afferdense en Deestse Waarden zijn nog in realisatie en worden in de komende jaren opgeleverd. Bij het project Afferdense en Deestse Waarden wordt ook bijgedragen aan de waterveiligheidsdoelstellingen van de PKB Ruimte voor de Rivier.

### **Herstel steenbekledingen en vooroeververdedigingen Oosterschelde en Westerschelde**

Bij een inventarisatie van dijkbekledingen van gezette steen bleek in 1996 dat een groot deel van de dijkbekledingen langs de Ooster- en Westerschelde niet voldeed aan de veiligheidsnormen. Het herstel van de steenbekledingen in Zeeland is in 2015 opgeleverd. In 2016 zijn nog enkele restwerkzaamheden uitgevoerd. In 2017 volgt de financieel administratieve afronding. In totaal is langs de Wester- en Oosterschelde 321 kilometer aan steenbekledingen vervangen.



In 2005 en 2010 werd door de Zeeuwse waterschappen geconstateerd dat een deel van de vooroevers in de Ooster- en Westerschelde niet voldeed aan de stabiliteitsnormen. Rijkswaterstaat heeft, na beoordeling van de aanvraag voor bestortingswerken, vastgesteld dat versterking van de onderwateroever en het tegengaan van oevererosie naar volgorde van urgentie in drie clusters wordt aangepakt. De laatste twee (deel)clusters zijn nog in realisatie. Eén cluster is vertraagd na een uitspraak van de Raad van State in 2015. De oplevering is uitgesteld doordat compensatie- en herstelwerkzaamheden uitgevoerd moeten worden. In 2016 zijn vergunningen aangevraagd en is een voorstel voor het doen van compensatiemaatregelen bij het project Roggenplaat uitgewerkt. Daarnaast is in 2016 besloten dat het herstel tegelijkertijd wordt opgepakt met de uitvoering van het derde cluster van de vooroeververdediging.

**Realisatieprogramma Overige aanlegprojecten Waterveiligheid (1.02.02) (bedragen x € 1 mln.)**

	Kasbudget 2016			Projectbudget		Oplevering	
	Begroting	Realisatie	Verschil	Begroting	Huidig	Begroting	Huidig
	2016			2016		2016	
<b>Projecten Waterveiligheid</b>							
<b>Projecten Nationaal</b>							
<b>Programma HWBP</b>						2020	2020
HWBP Rijksprojecten	4	1	- 3	554	601		
HWBP Waterschapsprojecten	68	106	38	3.269	4.171		1
HWBP Overige projectkosten (programma-bureau)	5	6	1	71	78		
Deltafaciliteit Deltares	0	0	0	26	26	2013	2013
Maatregelen i.r.t. rivierverruiming	16	7	- 9	189	191	2018	2018
Overige onderzoeken en kleine projecten	12	15	3	1.164	1.166		
Wettelijk Beoordelingsinstrumentarium 2023			0		25		
<b>Projecten Zuidwest-Nederland</b>							
Dijkversterking en Herstel steenbekleding	12	7	- 5	814	815	2015	2018
<b>Projecten Noordwest-Nederland</b>							
Afsluitdijk	3	4	1	831	869	2022	2022
<b>Projecten Oost-Nederland</b>							
Dijkversterking en Herstel steenbekleding Oosterschelde en Westerschelde		0	0		18	2015	2019
afrondingsverschillen	1	0	- 1	- 1			
<b>Programma</b>	<b>121</b>	<b>146</b>	<b>25</b>	<b>6.917</b>	<b>7.960</b>		
<b>Begroting (DF 1.02.02)</b>	<b>57</b>	<b>146</b>	<b>89</b>				
<b>Overprogrammering (-)</b>	<b>- 64</b>	<b>0</b>	<b>64</b>				

*Toelichting:*

Ad 1) De hogere realisatie is voornamelijk het gevolg van het project Eemshaven-Delfzijl, welke als gevolg van politiek-bestuurlijke besluitvorming naar voren is gehaald. In 2016 is een voorschot van

- € 36 miljoen betaald. Tevens is de verkenningsfase van meerdere projecten opgeknipt in een voorverkenningfase en een verkenningsfase, waardoor het kasbeslag over meerdere jaren wordt verdeeld.
- Ad 2) De aanbesteding en definitieve gunning voor het project Heesseltse Uiterwaarde heeft plaatsgevonden in 2016. De oplevering stond in 2018 gepland maar is vanwege additionele onderzoeken en projectoptimalisaties tijdens de voorbereiding naar eind 2020 verschoven (€ – 7 miljoen). Bij het project Afferdense en Deestse Waarde is in 2016 een optimalisatie van het ontwerp uitgewerkt (€ – 1,6 miljoen).
- Ad 3) De uitvoering van de werkzaamheden bij Vooroeverbestorting Wester- en Oosterschelde is vertraagd. Naar aanleiding van een uitspraak van de Raad van State zijn vergunningen vernietigd. Er worden compenserende maatregelen opgesteld en het ontwerp van de vooroeververdedigingen in de Oosterschelde wordt aangepast. Het vervolg wordt tegelijkertijd opgepakt met de uitvoering van het derde cluster van de vooroeververdediging.

### 1.03 Studiekosten

#### Motivering

Dit betreft enerzijds studie- en onderzoekskosten voor het Deltaprogramma (MIRT Onderzoeken) en anderzijds de overige studiekosten op het gebied van waterveiligheid.

#### Producten

#### **Studie- en onderzoekskosten Deltaprogramma**

Hieronder vallen studie- en onderzoekskosten ten behoeve van het Deltaprogramma (MIRT Onderzoeken). Het Deltaprogramma is een programma van maatregelen, voorzieningen, onderzoeken en ambities gericht op de lange termijn veiligheid en zoetwatervoorziening van Nederland. De onderstaande onderdelen hebben vooral betrekking op waterveiligheid.

- Doorontwikkeling Deltamodel tot Nationaal Watermodel: dit is een geïntegreerde set van modellen om het waterhuishoudkundig systeem van Nederland door te rekenen, die is ontwikkeld voor het Deltaprogramma. Het Deltamodel wordt gebruikt om de effecten van maatregelen op het gebied van waterveiligheid en zoetwatervoorziening te berekenen. In 2016 blijft het Deltamodel in gebruik voor het beantwoorden van vragen die richting de uitvoering van het Deltaprogramma spelen. De doorontwikkeling van het model heeft als doel de waterhuishoudkundige basis ervan ook in andere rekentoepassingen te gebruiken om zo de onderlinge vergelijkbaarheid en de betrouwbaarheid van die toepassingen te garanderen. Daarnaast wordt het model gebruikt bij het beoordelen (WBI 2017) van de primaire waterkeringen op veiligheid en genereert het model de waterhuishoudkundige basis voor waterkwaliteitsmodellen.
- MIRT-Onderzoek Optimale lange termijn veiligheidsstrategie voor de Oosterschelde: Dit onderzoek richt zich op een toekomstbestendige aanpak van de waterveiligheidsopgave voor de Oosterschelde, vanuit een optimale combinatie van een aangepast beheer van de Oosterscheldekering, (innovatieve) dijkversterkingen en zandsuppleties op inter-getijdengebieden. De inzet is om de veiligheidsopgave te verbinden met de opgaven die voortvloeien uit de andere (gebruiks-)functies van de Oosterschelde. IVO is in 2016 afgerond.
- Integrale Studie Waterveiligheid en Peilbeheer IJsselmeergebied: Doel van de studie is het inzichtelijk maken van het gehele, complexe watersysteem van het IJsselmeergebied ten behoeve van huidige en toekomstige vraagstukken rondom waterveiligheid en zoetwatervoor-

ziening. Tijdschhorizon is 2050 en verder, mede met het oog op keuzes die dan zullen spelen bij de vervanging van spuicomplexen in de Afsluitdijk. In 2015 en 2016 zijn waterstaatkundige modellen, dijksterkte berekeningen en kostenmodellen effectief gekoppeld, zodat mogelijke klimaat-adaptatie scenario's in het IJsselmeergebied in meer detail kunnen worden voorzien van waterhuishoudkundige effecten en kosten-schattingen. De studie ligt op schema en de planning is dat deze in 2018 wordt opgeleverd.

- MIRT-onderzoeken naar de waterveiligheid in de Rijn–Maasdelta: voor de verwachte stijging van de zeespiegel, toenemende extreme rivierafvoeren en sociaaleconomische veranderingen zijn langetermijnstrategieën ontwikkeld voor waterveiligheid en zoetwatervoorziening in het gebied Rijnmond Drechtsteden. Daarbij worden de strategieën en maatregelen voor waterveiligheid en sociaaleconomische ontwikkeling in synergie met elkaar en met oog voor ruimtelijke kwaliteit ontwikkeld. Komende jaren wordt met maatregelen en nadere beleidsuitwerking vervolg gegeven aan de gemaakte beleidskeuzes voor dit gebied. Hierbij valt te denken aan het onderzoek naar een Adaptatiestrategie waterveiligheid buitendijkse gebieden. Daarbinnen valt de pilot voor het buitendijkse Bolek gebied waarbij het bedrijfsleven en de gemeente Rotterdam betrokken zijn. Dit onderzoek zal naar verwachting medio 2017 worden opgeleverd. Het MIRT onderzoek Operationalisatie Meerlaagsveiligheid Dordrecht loopt volgens planning en wordt naar verwachting eind 2017 afgerond. Het MIRT onderzoek Alblasserwaard–Vijfheerenlanden is in 2016 afgerond en heeft in beeld gebracht hoe de waterveiligheid te verbinden is met de cultuurhistorische identiteit, ruimtelijke kwaliteit en economische kracht van het gebied. Het heeft een gebiedsvisie opgeleverd en er is besloten dat de integrale samenwerking door de regio zelf verder wordt uitgewerkt, anticiperend op de dijkversterkingen die nodig zijn om voor 2050 aan de norm te voldoen.
- Stimuleringsprogramma Ruimtelijke Adaptatie: In de Deltabeslissing Ruimtelijke Adaptatie hebben Rijk, provincies, gemeenten en waterschappen afgesproken waterveiligheid en klimaatbestendigheid integraal mee te gaan wegen bij ruimtelijke ontwikkelingen. De ambitie daarbij is dat in 2020 klimaatbestendig handelen en waterrobuust inrichten een integraal onderdeel van hun beleid en handelen is, zodat Nederland in 2050 ook daadwerkelijk klimaatbestendig is ingericht. Dat vereist een verandering in denken en doen: klimaatbestendig en waterrobuust inrichten moet in Nederland een vanzelfsprekend onderdeel bij ruimtelijke (her)ontwikkelingen worden. In 2016 zijn er vanuit het stimuleringsprogramma 5 impactprojecten ondersteund, zijn er diverse thema- en netwerkbijeenkomsten geweest, het kennisportaal<sup>3</sup> is vernieuwd en is het netwerk door middel van een nieuwsbrief geïnformeerd over de laatste ontwikkelingen op het gebied van klimaatadaptatie. Ook zijn er leergemeenschappen ondersteund en bijeenkomsten gehouden over regionale stresstesten.
- Toetsing Regionale keringen in beheer van het Rijk: met ingang van 1 juli 2016 zijn in het Waterbesluit de veiligheidsnormen voor regionale waterkeringen die in beheer zijn bij het Rijk opgenomen. In 2017 en 2018 wordt voor het eerst getoetst of deze regionale keringen aan de gestelde normen voldoen. Deze taak was nog niet in het takenpakket van Rijkswaterstaat, de beheerder, opgenomen. De middelen zijn in de begroting voor 2016 toegevoegd vanuit de investeringsruimte.

<sup>3</sup> <https://ruimtelijkeadaptatie.nl/>

- **Onderzoek Rivierverruiming:** In 2015 (Rijn) en 2016 (Maas) zijn voor de korte termijn MIRT-verkenningen gestart naar concrete rivierverruimende maatregelen. Daarnaast is in 2016 voor de lange termijn onderzoek uitgezet om de voorkeursstrategie voor het rivierengebied uit te werken en te actualiseren. Doel is om samen met de regionale partijen te komen tot een totaalvoorstel met een concrete vertaling van de voorkeursstrategie, zoals voorgesteld in het DP2015, inclusief financiële consequenties. Daarvoor is het onder andere nodig om de effecten van rivierverruiming op overstromingskansen beter te kennen in het licht van de nieuwe normering en een betere inschatting te hebben van de (financiële) haalbaarheid. Daarbij zijn potentiële besparingen op versterking van belang evenals maatschappelijke baten en concrete meekoppelkansen. De voorbereidende onderzoeken voor een MKBA zijn in 2016 uitgevoerd.
- **Nieuwe normering:** De huidige veiligheidsnormen dateren uit de jaren vijftig en zestig van de vorige eeuw. Sindsdien zijn de omstandigheden in Nederland zeer sterk veranderd. Er wonen meer mensen achter de dijk en er is veel meer economisch waarde die beschermd dient te worden tegen overstromingen. Op grond van de analyses van o.a. de tweede Deltacommissie is een groot aantal aanbevelingen gedaan voor het verbeteren van onze normering van de waterveiligheid. In het Deltaprogramma 2015 is in de zogeheten deltabeslissing waterveiligheid het voorstel opgenomen om op grond van de eerder aangegeven overwegingen over te stappen naar een normering gebaseerd op een overstromingsrisicobenadering. In 2016 is de nieuwe normering verwerkt in een aanpassing van de Waterwet. Deze aanpassing is zowel in de Tweede Kamer als ook in de Eerste Kamer met algemene stemmen aangenomen. De nieuwe normering is op 1 januari 2017 wettelijk van kracht geworden (Kamerstukken II 2015–2016 [34 436, nr. 106](#)).
- Daarnaast is gewerkt aan de implementatie van de nieuwe normering. Het Wettelijk Beoordelingsinstrumentarium/WBI is geactualiseerd en is beschikbaar gesteld voor de eerste ronde beoordelen op veiligheid (2017–2023). Ook het Ontwerpinstrumentarium is geactualiseerd om met de nieuwste inzichten te ontwerpen. Voor de ontwikkeling van draagvlak en om met de nieuwe instrumenten te kunnen werken, zijn de direct betrokken waterkeringbeheerders intensief betrokken geweest door middel van opleidingen en trainingen, waarbij intensief geoefend is met de nieuwe instrumenten en de nieuwe normering. Om voor de lange termijn gesteld te staan voor een actuele en toegesneden kennisbasis, wordt gewerkt aan een Kennisagenda Waterveiligheid. Deze kennisagenda bestrijkt het brede terrein van waterveiligheid, dat wil zeggen kust, rivieren en waterkeren. Gewenste onderzoeksthema's worden binnen deze Kennisagenda geprogrammeerd en uitgevoerd.

Een parallel proces is de aanpassing van het beoordelings- en ontwerpinstrumentarium. Hiermee kan de wettelijke beoordelingsronde in 2017 starten op basis van het nieuwe waterveiligheidsbeleid en kan tussentijds al met de nieuwste inzichten ontworpen worden. Om dit mogelijk te maken is extra ingezet op diverse sporen, zoals de ondersteuning van de keringbeheerders bij de toepassing en ook door een impuls aan grondonderzoek te geven. Daarmee wordt aanvullende bodeminformatie gegenereerd om beter gesteld te staan bij de beoordeling op veiligheid. Daarnaast wordt gewerkt aan de stroomlijning van de informatievoorziening voor het gehele beoordelingsproces, inclusief de rapportage over de resultaten van de uitgevoerde beoordeling.

Aangezien sprake is van een geheel vernieuwde wijze van normering dient extra inzet te worden geleverd ten behoeve van opleidingen en trainingen op het gebied van risicobenadering en het omgaan met overstromingskansen. Dit geldt zowel voor de wettelijke beoordeling van de veiligheid als bij het ontwerpen van noodzakelijke verbetermaatregelen in het Hoogwaterbeschermingsprogramma.

In 2016 is de eerste stap gezet in de doorontwikkeling van het wettelijke beoordelingsinstrumentarium (WBI 2023) voor de beoordelingsronde toetsen, die in 2023 zal starten.

#### **1.04 GIV/PPS**

Bij infrastructuurprojecten waarbij sprake is van publiek-private samenwerking (PPS) bestaat de betaling uit een geïntegreerd bedrag voor aanleg, onderhoud én financiering gedurende een langdurige periode. De meest toegepaste vorm is DBFM (Design, Build, Finance, Maintain) waarbij de overheid pas na oplevering betaalt voor een dienst (beschikbaarheid) in plaats van mijlpalen voor een product tijdens de bouwfase. Deze contractvorm garandeert een efficiënte en effectieve beschikbaarheid van de noodzakelijke capaciteit om, rekening houdend met de aspecten veiligheid en leefomgeving, een betrouwbaar systeem te realiseren.

In de brief van 14 juni 2011 (Kamerstukken II 2010–2011, [32 500 A, nr. 83](#); Prioritering Investerings Mobiliteit en Water) is een lijst van in totaal 32 potentiële DBFM-projecten opgenomen. Aangezien op dit moment nog geen geïntegreerde projecten bij de hoofdwatersystemen in uitvoering zijn, worden er op dit artikel (nog) geen uitgaven verantwoord. RWS is eind november 2016 de DBFM-aanbesteding gestart van het project Afsluitdijk gestart, gericht op gunning in 2018.

#### **1.09 Ontvangsten**

##### **Ontvangsten waterschapsprojecten**

lenM ontving in 2016 circa € 186 miljoen van de waterschappen als bijdrage voor het Hoogwaterbeschermingsprogramma, conform het Regeerakkoord en het Bestuursakkoord Water. Het grootste deel hiervan zal worden toegevoegd aan het budget van HWBP-2. Hiervan worden de 100% subsidies voor de projecten bekostigd. Het resterende deel van de bijdrage komt ten goede aan het (nieuwe) HWBP. Hiervan worden de 90%-subsidie betaald. De resterende 10% wordt betaald per project door het uitvoerende waterschap.

De middelen van de waterschappen worden eerst ingezet voor de waterschapsprojecten van het HWBP-2 en vervolgens voor het HWBP. Het in 2013 door de Tweede en Eerste Kamer aangenomen wetsvoorstel Wijziging van de Waterwet (doelmatigheid en bekostiging hoogwaterbescherming) (Kamerstukken II 2012–2013, 33 465) is per 1 januari 2014 in werking getreden. De wet regelt dat het Rijk en de waterschappen elk de helft van de kosten van het Hoogwaterbeschermingsprogramma gaan betalen.

## Artikel 2 Investeren in zoetwatervoorziening

### Omschrijving van de samenhang met het beleid

Op het gebied van zoetwatervoorziening is het beleid gericht op een duurzame zoetwatervoorziening die economisch doelmatig is. De uitvoering is gericht op het zoveel mogelijk voorkomen van tekorten. Dit is een gezamenlijke verantwoordelijkheid van overheden en gebruikers. Het Ministerie van IenM werkt samen deze partijen in het Deltaprogramma Zoetwater. De maatregelen die in uitvoering worden genomen staan in het Deltaplan Zoetwater.

In periodes van ernstig watertekort (in droge zomers) wordt water verdeeld op basis van een verdringsreeks.

Op dit artikel worden de producten op het gebied van zoetwatervoorziening verantwoord. De waterkwaliteit maatregelen in het hoofdwatersysteem die niet verbonden zijn aan waterveiligheid en zoetwatervoorziening worden op artikel 7 van het deltafonds verantwoord.

Dit artikel is gerelateerd aan beleidsartikel 11 (Integraal waterbeleid) op de begroting van Hoofdstuk XII.

Overzicht van budgettaire gevolgen van uitvoering (bedragen x € 1.000)								
2 Investeren in zoetwatervoorziening					Realisatie	Begroting	Vershil	
	2012	2013	2014	2015	2016	2016	2016	
<b>Verplichtingen</b>		<b>32.340</b>	<b>3.870</b>	<b>6.319</b>	<b>45.088</b>	<b>41.620</b>	<b>3.468</b>	<b>1</b>
<b>Uitgaven</b>		<b>46.278</b>	<b>4.626</b>	<b>8.336</b>	<b>33.918</b>	<b>49.603</b>	<b>- 15.685</b>	
<b>2.01 Aanleg waterkwantiteit</b>		<b>0</b>	<b>0</b>	<b>0</b>	<b>0</b>	<b>0</b>	<b>0</b>	
2.01.01 Verkenningen en planuitwerking waterkwantiteit				0	0	0	0	
2.01.02 Realisatieprogramma waterkwantiteit				0	0	0	0	
<b>2.02 Overige waterinvesteringen zoetwatervoorziening</b>				<b>6.727</b>	<b>31.830</b>	<b>47.293</b>	<b>- 15.463</b>	<b>2</b>
2.02.01 Verkenningen en planuitwerking zoetwatervoorziening				1.231	0	0	0	
2.02.02 Realisatieprogramma zoetwatervoorziening				5.496	31.830	47.293	- 15.463	
<b>2.03 Studiekosten</b>		<b>5.048</b>	<b>3.191</b>	<b>1.609</b>	<b>2.088</b>	<b>2.310</b>	<b>- 222</b>	
2.03.01 Studie en onderzoekskosten Deltaprogramma				1.609	2.088	2.310	- 222	
2.03.02 Overige studiekosten		0	0	0	0	0	0	
<b>2.09 Ontv. Inv. in Waterkwant. en zoetwatervoorz.</b>				<b>2.219</b>	<b>6.716</b>	<b>4.859</b>	<b>1.857</b>	
2.09.01 Ontvangsten zoetwatervoorzieningen				2.219	6.716	4.859	1.857	<b>3</b>
2.09.02 Overige ontvangsten		0	0	0	0	0	0	

## Financiële toelichting

- Ad 1) Onder andere een administratieve correctie op het project Haringvliet de Kier leidt tot een hogere verplichting in 2016 op het investeren in zoetwatervoorziening.
- Ad 2) Het saldo zoetwatermaatregelen werd veroorzaakt door budgetoverheveling naar het Ministerie van BZK voor zoetwatermaatregelen in uitvoering bij Provincies (€ – 7 miljoen) en door vertragingen op de projecten Kleinschalige Wateraanvoervoorzieningen, de Grootte Lucht, Optimalisatie Watervoorziening Brielse Meer, Irenesluis (€ – 3 miljoen) en luwtmaatregelen Hoornse Hop (€ – 5 miljoen).
- Ad 3) In 2016 zijn hogere ontvangsten gerealiseerd (€ 1,9 miljoen) voor zoetwatervoorzieningen. De Europese Rekenkamer heeft een audit uitgevoerd bij het project Perkpolder zodat perkpolder officieel subsidieel is gebleven. De ontvangst was voor 2015 ingepland, maar is pas in 2016 ontvangen.

### 2.01 Aanleg waterkwantiteit

## Motivering

Er worden op dit artikelonderdeel in 2016 geen projecten verantwoord.

### 2.02 Overige waterinvesteringen Zoetwatervoorziening

## Motivering

Het betreft projecten die de zoetwatervoorziening bevorderen en de kwaliteit waarborgen.

## Producten

### Verkenningen en Planuitwerkingen

Het verkenningen- en planuitwerkingsprogramma dient om een probleem of een initiatief met een maatschappelijke meerwaarde op het gebied van Waterbeheer te verkennen en om daarna, indien nodig, uit alternatieven de beste oplossing voor het probleem te zoeken en voor te bereiden voor de uitvoering. Op dit artikelonderdeel worden diverse projecten en programma's verantwoord die zich in de MIRT-verkenningen en planuitwerkingsfase bevinden.

#### *Roode Vaart*

De rijksbijdrage van € 9,5 miljoen voor het project Roode Vaart is opgenomen voor de uitvoering van de motie Holtackers/Jacobi (Kamerstukken II 2011–2012 [27 625 nr. 276](#)). Regionale partijen (waterschap Brabantse Delta, de provincie Zeeland, de provincie Noord-Brabant en de gemeente Moerdijk) hebben voor de uitvoering in november 2013 een samenwerkingsovereenkomst gesloten. De gemeente Moerdijk is trekker van het project. In 2016 zijn belangrijke stappen gezet voor realisatie van het project zoals vaststelling van een nieuw bestemmingsplan en verwerving van vastgoed. De verwachting is dat in 2017 gestart wordt met de realisatiefase.



Projectoverzicht bij 2.02.01 Verkenningen en Planuitwerkingen (bedragen x € 1 miljoen)

Projectomschrijving	Project-budget		Planning			
	Begroting 2016	Huidig	PB of TB		Openstelling	
			Begroting 2016	Huidig	Begroting 2016	Huidig
<b>Verplicht</b>						
<b>Verplicht</b>						
<b>Projecten Nationaal</b>						
EPK Planuitwerking en verkenningen Zoetwatervoorziening	14	15				
<b>Projecten Zuid-Nederland</b>						
Roode Vaart	10	10				
<b>Bestemd</b>		0				
–						
afrondingsverschillen						
<b>Totaal programma planuitwerking en verkenning</b>	24	25	0	0		
<b>Begroting DF 2.02.01</b>	24	25				

**Realisatieprogramma Zoetwatervoorziening**

Dit artikelonderdeel geeft inzicht in de stand van zaken van diverse projecten en programma's op het gebied van zoetwatervoorziening die zich in de fasen van realisatie bevinden. De andere waterkwaliteitsprojecten worden verantwoord op artikel 7 van het Deltafonds.

Realisatieprogramma zoetwatervoorziening (2.02.02) (bedragen x € 1 mln)

	Kasbudget 2016			Projectbudget		Oplevering		
	Begroting	Realisatie	Verschil	Begroting	Huidig	Begroting	Huidig	
	2016			2016		2016		
<b>Projecten Zoetwater-voorziening</b>								
<b>Projecten Nationaal</b>								
Innovatie KRW	0	0	0	75	70			1
<b>Projecten Zuidwest-Nederland</b>								
Besluit Beheer Haring-vlietsluizen	29	28	- 1	76	76	2018	2018	2
<b>Overige projecten</b>								
Luwtemaatregelen Hoornse Hop	6	1	- 5	8	17	2020	2020	3
Zoetwatermaatregelen	13	2	- 11	144	137		2021	4
Afrondingen	- 1	1	2	- 1				
<b>Programma</b>	<b>47</b>	<b>32</b>	<b>- 15</b>	<b>302</b>	<b>300</b>			
<b>Begroting (DF 2.02.02)</b>	<b>47</b>	<b>32</b>	<b>- 30</b>					

*Toelichting:*

- Ad 1) De subsidieregeling Innovatie Kaderrichtlijn Water is afgerond. De werkelijke kosten zijn lager uitgevallen dan begroot.
- Ad 2) De lagere realisatie is het gevolg van vertraging bij de aanbesteding van de realisatie van vier zoutmeetscheepjes, welke eind 2016 geplaatst zouden worden. Dit is doorgeschoven naar begin 2017.
- Ad 3) De reden voor een lagere realisatie is de stopzetting van de planuitwerking van de luwtemaatregelen Hoornse Hop. Uit aanvullend onderzoek blijkt dat het uitvoeren van de plannen voor de Hoornse Hop niet de gewenste verbetering van het ecologisch systeem oplevert in het Markermeer. In het Bestuurlijk Overleg MIRT in oktober 2016 is het besluit genomen om de planuitwerking stop te zetten en opnieuw een verkenning te starten naar kansrijke ecologische maatregelen.
- Ad 4) Het saldo zoetwatermaatregelen wordt veroorzaakt door een budgetoverheveling naar het Ministerie van BZK voor zoetwatermaatregelen in uitvoering bij Provincies (€ - 7 miljoen) en door vertragingen op de projecten Kleinschalige Wateraanvoorzieningen, de Groote Lucht, Optimalisatie Watervoorziening Brielse Meer en Irenesluis (€ - 3 miljoen).

**Luwtemaatregelen Hoornse Hop**

De partijen, die samen de Luwtemaatregel Hoornse Hop financieren (IenM, EZ, provincie Noord-Holland, provincie Flevoland), hebben in 2016 besloten dat de planfase wordt stopgezet, omdat recent is gebleken dat de luwtemaatregelen, zoals beschreven in de verkenning, niet de verwachte effecten zullen opleveren. Er wordt een nieuwe verkenning uitgevoerd

naar alternatieve manieren om een bijdrage te leveren aan de ecologische doelstellingen voor het Markermeer–IJmeer.

Besluitvorming over een mogelijke volwaardige alternatieve maatregel (in ecologische en recreatieve zin) vindt begin 2017 plaats.

### **Zoetwatermaatregelen**

In 2016 is door RWS gewerkt aan Slim Watermanagement, Waterbeschikbaarheid en is een plan van aanpak opgesteld voor de verkenning Bypass Irenesluizen.

Slim Watermanagement heeft als doel het (zoet)watertekort en de wateroverlast te verminderen door de beschikbare capaciteit van het (Nederlandse) watersysteem beter en duurzamer te benutten. Het is daarmee een optimalisatie van het operationeel waterbeheer.

Het project Waterbeschikbaarheid brengt de beschikbaarheid van zoetwater in beeld. Het gaat daarbij om de waterbeschikbaarheid, uitgedrukt in kwantiteit en bijhorende kans van voorkomen voor zowel de huidige situatie als bij verschillende (klimaat)scenario's. Het doel is te komen tot heldere en transparante afspraken met onttrekkers en gebruikers over de waterbeschikbaarheid en over mogelijke optimalisaties daarin.

De zoetwaterinlaat bij Gouda is een belangrijke aanvoerroute voor o.a. het Westland. Bij opdringend zout water bij lage afvoeren via het Amsterdam-Rijnkanaal kan extra water naar de Randstad worden geleid. De capaciteit van deze route wordt vergroot door een bypass bij de Irenesluizen.

### **2.03 Studiekosten**

#### Motivering

Dit betreft enerzijds studie- en onderzoekskosten voor het Deltaprogramma (MIRT-onderzoeken) en anderzijds de overige studiekosten op het gebied van zoetwatervoorziening.

#### Producten

#### **Studie- en onderzoekskosten Deltaprogramma**

Hieronder vallen studie- en onderzoekskosten ten behoeve van het Deltaprogramma (MIRT Onderzoeken). Het Deltaprogramma is een programma van maatregelen, voorzieningen, onderzoeken en ambities gericht op de lange termijn veiligheid en zoetwatervoorziening van Nederland. De onderstaande onderdelen hebben vooral betrekking op zoetwatervoorziening.

- Zoetwatervoorziening: het zorgen voor de benodigde kennis om de adaptatiepaden zoals beschreven in het Deltaprogramma voor zoetwater verder te onderbouwen en te ontwikkelen ten behoeve van een strategie voor de beschikbaarheid van zoetwater vanwege klimaatverandering en de ontwikkeling in de zoetwatervraag. In 2016 is de kennisagenda van Deltaprogramma Zoetwater geactualiseerd. Hierin staan de onderzoeken beschreven die worden geprogrammeerd en in de periode 2017–2018 worden uitgevoerd.
- IJsselmeergebied: vanwege klimaatverandering en daarmee samenhangende vraagstukken van waterveiligheid en veranderende zoetwatervraag, is een flexibeler peilbeheer nodig en wordt gestreefd naar een meer flexibele inrichting van het watersysteem. Daartoe wordt een nieuw peilbesluit opgesteld (2015–2017). Friesland voert tussen vanaf 2017 een MIRT-verkenning uit naar maatregelen voor de aanpak van erosie aan de Friese kust. De voorbereidingen hiervoor

worden getroffen waarbij de samenhang met het project nieuw peilbesluit wordt bewaakt.

- Luwtmaatregel Hoornse Hop: De partijen, die samen de Luwtmaatregel Hoornse Hop financieren (IenM, EZ, provincie Noord-Holland, provincie Flevoland), hebben besloten dat de planfase wordt stopgezet, omdat recent is gebleken dat de luwtmaatregelen, zoals beschreven in de verkenning, niet de verwachte effecten zullen opleveren. Er wordt een verkenning uitgevoerd naar alternatieve manieren om een bijdrage te leveren aan de ecologische doelstellingen voor het Markermeer-IJmeer. Besluitvorming over een mogelijke volwaardige alternatieve maatregel (in ecologische en recreatieve zin) vindt in 2017 plaats.

### Artikel 3 Beheer, Onderhoud en Vervanging

#### Omschrijving van de samenhang met het beleid

Op dit artikel worden de producten op het gebied van beheer en onderhoud en vervanging verantwoord. Dit betreft het watermanagement, het regulier beheer en onderhoud en vervanging en renovatie. Daarmee wordt een duurzaam watersysteem op orde gehouden, zodat aan de wettelijke normen kan worden voldaan.

Dit artikel is gerelateerd aan het beleidsartikel 11 Integraal waterbeleid van het Jaarverslag van Hoofdstuk XII. De doelstelling van dit artikel is het op orde krijgen en houden van een duurzaam watersysteem tegen maatschappelijk aanvaardbare kosten, zodat Nederland droge voeten heeft.

Overzicht van budgettaire gevolgen van uitvoering (bedragen x € 1.000)								
3 Beheer, onderhoud en vervanging					Realisatie	Begroting	Verschil	
	2012	2013	2014	2015	2016	2016	2016	
<b>Verplichtingen</b>		<b>189.429</b>	<b>190.093</b>	<b>266.646</b>	<b>187.652</b>	<b>268.257</b>	<b>- 80.605</b>	<b>1</b>
<b>Uitgaven</b>		<b>190.180</b>	<b>174.535</b>	<b>156.952</b>	<b>210.854</b>	<b>206.336</b>	<b>4.518</b>	
<b>3.01 Watermanagement</b>		<b>12.484</b>	<b>11.530</b>	<b>7.764</b>	<b>7.047</b>	<b>6.991</b>	<b>56</b>	
3.01.01 Watermanagement		12.484	11.530	7.764	7.047	6.991	56	
<b>3.02 Beheer en Onderhoud</b>		<b>177.696</b>	<b>163.005</b>	<b>149.188</b>	<b>203.807</b>	<b>199.345</b>	<b>4.462</b>	
3.02.01 Waterveiligheid		148.829	133.896	118.938	145.706	144.666	1.040	
3.02.02 Zoetwatervoorziening		23.776	24.694	17.446	20.900	17.416	3.484	
3.02.03 Vervanging		5.091	4.415	12.804	37.201	37.263	- 62	
<b>3.09 Ontvangsten</b>								
3.09.01 Ontvangsten								

#### Financiële toelichting

Ad 1) Het verplichtingenbudget 2016 is met € 97 miljoen verlaagd omdat het project Renovatie stuwensembles Nederrijn en Lek al in 2015 aan de aannemer is gegund. De aanbestedingsprocedure is voorspoedig doorlopen. Voor het project Stroomlijn heeft, in plaats van in 2015, pas in 2016 de aanbesteding plaatsgevonden waardoor voor dit jaar € 17 miljoen meer aan verplichtingen zijn aangegaan.

#### 3.01 Watermanagement

#### Motivering

Met Watermanagement streefde lenM naar:

- Het goed voorbereid zijn op crisissituaties door te zorgen voor een robuuste informatievoorziening;
- Het reguleren van de hoeveelheid water in het hoofdwatersysteem onder normale omstandigheden en bij zowel (extreem) hoogwater als laagwater;

## Producten

- Een duurzaam watersysteem, met zowel een goede chemische als ecologische kwaliteit, dat voorziet in de beschikbaarheid van voldoende water van goede kwaliteit voor de gebruiker.

Binnen het watermanagement zijn de volgende activiteiten uitgevoerd:

- Monitoring waterstanden, waterkwaliteit en informatievoorziening;
- Crisisbeheersing en -preventie;
- Regulering gebruik door vergunningverlening en handhaving;
- Het nakomen van bestuurlijke afspraken waterverdeling en gebruik (onder andere in waterakkoorden);
- Regulering waterverdeling (operationele modellen actualiseren en toepassen, bediening (stormvloed)keringen, stuwen, gemalen en spuien).

De doelstellingen voor het waterkwantiteitsbeheer van de Rijkswateren zijn:

- Het op orde brengen en houden van de samenhang tussen het regionaal- en het hoofdwatersysteem, zodat zowel wateroverlast als watertekort wordt bestreden;
- Het kunnen beschikken over voldoende water in de Rijkswateren, zodat kan worden voldaan aan de behoeften die voortvloeien uit de gebruiksfuncties.

Daarnaast is zorg gedragen voor een adequate informatievoorziening over de reguliere waterkwantiteit en waterkwaliteit. Dit houdt de vergaring en beschikbaarstelling in van interne en externe informatie over het watersysteem. Het gaat daarbij om de dagelijkse informatie voor de verschillende gebruikers (waaronder scheepvaart, drinkwaterbedrijven, zwemwaterkwaliteit/provincies en recreatie) en om berichtgeving bij uitzonderlijke situaties over hoog- en laagwater, naderende stormvloeden, verontreinigingen en ijsvorming.

## Meetbare gegevens

Omvang areaal					
	Areaal- eenheid	2014	2015	Streef- waarde 2016	Realisatie 2016
Watermanagement	km <sup>2</sup> water	90.310	90.310	90.315	90.312

Bron: Rijkswaterstaat, 2016

### Toelichting:

Oppervlakte water is in 2016 iets toegenomen door met name de uiterwaardvergravingen en dijkerugleggingen als gevolg van de Ruimte voor de Rivierprojecten. De verruiming van het Wilhelminakanaal Tilburg is uitgesteld naar 2017.

Ten opzichte van de begroting 2016 valt de toename iets lager uit, onder andere doordat een aantal Ruimte voor de Rivier projecten na 2016 afgerond worden.

Indicatoren				
Indicatoren		2015	Streefwaarde 2016	Realisatie 2016
Watermanagement	RWS verstrekt informatie binnen afgesproken termijn en van voldoende kwaliteit bij maatschappelijk vitale processen.	80%	95%	95%
	Beschikbaarheid streefpeilen voor Noordzeekanaal/Amsterdam-Rijnkanaal, IJsselmeer en Haringvliet	100%	90%	100%
	De spuiende kunstwerken en stuwen kunnen te allen tijde worden geopend	98,1%	100%	99,8%

Bron: Rijkswaterstaat, 2016

*Toelichting:*

De indicatoren voor de uitvoering van de RWS-taken op het gebied van watermanagement zijn geënt op het leveren van snelle en betrouwbare informatie en op het handhaven van de afgesproken peilen.

- De eerste indicator geeft aan of de informatie, die nodig is voor een adequaat watermanagement bij hoogwater, laagwater (droogte) en normale omstandigheden, voldoende snel en goed wordt geleverd. De informatievoorziening voldeed in 2016 aan de norm. De score over geheel 2015 is 95%. De meldingen die niet op tijd waren hadden 1x betrekking op tijdigheid berichtgeving t.b.v. drinkwaterinname en 1x op tijdigheid berichtgeving ijsgang.
- De tweede indicator «beschikbaarheid streefpeilen» geeft aan of de streefpeilen van drie belangrijke watersystemen (het IJsselmeer, Amsterdam-Rijnkanaal/Noordzeekanaal en het Haringvliet) op het afgesproken niveau worden gehouden, conform het beleidsdoel. Stuwen en spuien/gemalen zijn nodig om dit peil te sturen. De streefpeilen zijn gerealiseerd.
- De derde indicator heeft betrekking op altijd werkende spuiende kunstwerken, stuwen en gemalen die een voorwaarde zijn om de water af- en aanvoer goed te kunnen reguleren en een adequaat peilbeheer uit te voeren. De realisatie is iets lager dan de streefwaarde doordat de pompen in het gemaal bij Eefde vanwege einde levensduur tot januari 2016 niet functioneerden. De inzet van noodpompen heeft dit probleem beheerst. In 2015 zijn de pompen geheel gereviseerd. De laatste werkzaamheden zijn in 2016 afgerond.

Verder waren er incidentele problemen met Katse Heule (aantal technische storingen m.b.t. cilinders en aansturing schuiven) Bathse Spuisluis (defecte eindstop) en de Brouwersluis (storing PLC rack). Landelijke bekendheid kreeg de beschadiging van de stuw in de Maas bij Grave door een aanvaring op donderdagavond 29 december 2016. Door de beschadiging stroomde veel water weg uit het gedeelte van de Maas tussen Sambeek en Grave. De scheepvaart op de Maas tussen Sambeek en Grave en op het Maas-Waalkanaal tussen de sluzen Heumen en Weurt was in beide richtingen gestremd. Zo spoedig mogelijk zijn beheermaatregelen genomen om het waterpeil te herstellen.

### 3.02 Beheer, onderhoud en vervanging

Het beheer en onderhoud omvat waterveiligheid (bescherming tegen overstromen door hoogwater) en de zoetwatervoorziening. Het is gericht op het zodanig in conditie houden van het hoofdwatersysteem dat de primaire functie voor zowel waterveiligheid als voor de zoetwatervoorziening wordt vervuld.

Uit de gerealiseerde waarden van de verschillende indicatoren blijkt dat in 2016 de conditie van het hoofdwatersysteem van voldoende kwaliteit was om de primaire functie te vervullen.

#### 3.02.01 Waterveiligheid

Binnen waterveiligheid wordt onderscheid gemaakt tussen:

1. Kustlijnhandhaving (conform de herziene basiskustlijn 2012 en handhaving kustfundament);
2. Beheer en onderhoud Rijkswaterkeringen en stormvloedkeringen (conform de Waterwet);
3. Beheer en Onderhoud uiterwaarden.

RWS heeft de wettelijke zorg voor de primaire waterkeringen en de stormvloedkeringen, die in beheer zijn bij het Rijk, en voor de handhaving van de basiskustlijn (nota Kustlijn­zorg 1990 en Nationaal Waterplan). De handhaving van de basiskustlijn gaat afslag van strand en duinen tegen (veiligheid) en houdt Nederland (het strand) op zijn plaats (economie). Het zijn voornamelijk de waterschappen die de primaire waterkeringen (dijken en duinen) beheren, ook die langs de Nederlandse kustlijn. Het weergegeven areaal betreft alleen het areaal dat in beheer is bij RWS.

##### Ad 1. Kustlijnhandhaving

Het handhaven van de kustlijn wordt gerealiseerd door het suppleren van zand op het strand of in de vooroever (onder water). Het Nederlandse kustsysteem kent een continu verlies aan zand dat jaarlijks moet worden gecompenseerd. Vanaf 2001 wordt ook zand gesuppleerd om de zandverliezen op dieper water (kustfundament) te compenseren. Daarmee wordt de zandhoeveelheid in het kustfundament op peil gehouden en wordt het effect van de zeespiegelstijging (deels) tenietgedaan. Daarnaast zijn lokale maatregelen zoals onderhoud van dammen en strandhoofden van belang, om structurele kusterosie te bestrijden.

##### Ad 2. Beheer en Onderhoud Rijkswaterkeringen en stormvloedkeringen

###### – Rijkswaterkeringen

RWS beheert en onderhoudt 180 kilometer primaire waterkeringen. Het vast onderhoud aan de keringen bestaat onder andere uit het maaien van dijken. Daarnaast wordt variabel onderhoud gepleegd. Daarbij worden de waterkeringen periodiek geïnspecteerd en tekortkomingen zo nodig verholpen.

Primaire waterkeringen zijn waterkeringen die onder de Waterwet vallen omdat ze bescherming bieden tegen het buitenwater. Het gaat met name om enkele zeedijken op de Waddeneilanden, de Afsluitdijk, de Houtribdijk, de dijk van Marken en dammen in Zeeland en Zuid-Holland. In 2011 is de derde landelijke toetsing van primaire waterkeringen afgerond. Keringen die bij deze inspectie zijn afgekeurd worden meegenomen in het kader van het Hoogwaterbeschermingsprogramma. Naast deze primaire waterkeringen beheert en onderhoudt RWS ook 652 kilometer



niet-primaire waterkeringen (dijken en duinen) meestal aangeduid als regionale keringen. Deze regionale keringen hoeven geen bescherming te bieden tegen het buitenwater.

– Stormvloedkeringen

Om ons land tegen de zee te beveiligen is een aantal stormvloedkeringen aangelegd, die bij hoogwater gesloten kunnen worden. Deze stormvloedkeringen zijn ook primaire waterkeringen (welke vallen onder de Waterwet). Het Rijk heeft vijf stormvloedkeringen in beheer: de Oosterscheldekering, de Maeslantkering, de Hartelkering, de Hollandse IJsselkering en de Ramspolkering. Het onderhoud aan de keringen betreft voornamelijk het conserveren van de schuiven en de overige constructiedelen, het onderhoud aan werktuigbouwkundige en elektronische onderdelen en het onderhoud aan het besturingssysteem. Naast deze onderhoudsactiviteiten vindt de bediening van deze objecten plaats en worden periodiek inspecties en proefsluitingen uitgevoerd.

Ad 3. Beheer en Onderhoud uiterwaarden

Het Rijk beheert 5.684 hectare aan uiterwaarden. Het beheer en onderhoud is gericht op het op orde houden van de vegetatie in de uiterwaarden teneinde hoogwater effectief te kunnen afvoeren. Dit betreft een reguliere Beheer en Onderhoud taak die losstaat van de inhaalslag Programma Stroomlijn die verantwoord wordt onder onderdeel 3.02.03 Vervanging. Sinds het begin van de vorige eeuw stroomde er in juni niet zoveel water Nederland binnen als in 2016, zowel voor de Rijn als de Maas. De genomen maatregelen blijken effectief: het heeft niet geleid tot grote hoogwaterproblemen.

**Uitgesteld en achterstallig onderhoud Hoofdwatersysteem**

De in de bijlage instandhouding bij de ontwerpbegroting 2017 van het Deltafonds (34 550 J, nr. 2) geschetste aanpak voor het in stand houden van de infrastructuur leidt er toe dat de planning van onderhoudswerkzaamheden flexibel van aard is. Met uitstel en vervroegen van onderhoud wordt beoogd om efficiënter en met minder hinder te werken. Door het combineren van werkzaamheden wordt de beschikbaarheid hoger en is het in de meeste gevallen goedkoper doordat de kosten hiervan voor een deel worden vermeden.

Het bepalen van de omvang van het uitgesteld onderhoud is geoperationaliseerd door te kijken welke onderhoudsmaatregelen per 1 januari 2017 een geadviseerd onderhoudsmoment hadden in 2016 of eerder.

De omvang van het uitgesteld onderhoud belooft voor het hoofdwatersysteem: € 37 miljoen per 1 januari 2017. Hierbij zijn de kosten voor de kustlijn­zorg buiten beschouwing gelaten. Dit is gedaan omdat de opdrachtnemer de vrijheid heeft de suppleties uit te voeren binnen de door het contract bepaalde periode, met een beperkte mogelijkheid tot uitloop.

Er is sprake van uitgesteld onderhoud, omdat er in veel gevallen mogelijkheden zijn om werkzaamheden te combineren met andere onderhouds- en aanlegmaatregelen, waardoor een deel later wordt uitgevoerd. De keuze tot uitstel van onderhoud wordt gebaseerd op informatie uit risicogestuurde inspecties waarmee de werkelijke staat van objecten wordt bijgehouden. Uitgangspunt is dat de assets blijven voldoen aan geldende veiligheidsnormen en/of prestatieafspraken

De komende jaren wordt de omvang van het uitgesteld onderhoud jaarlijks gemonitord. Na een aantal jaren kan dan worden bezien of er een norm uit af te leiden valt hoeveel uitgesteld onderhoud acceptabel is. Dit past in de lijn die is uitgedragen in de bestuurlijke reactie op het rapport van de Algemene Rekenkamer over de Instandhouding van het Hoofdwatersysteem dat eerst ervaring wordt opgedaan en dat inzichtelijke informatie werkende weg zal worden aangescherpt.

Voor het bepalen van de omvang van het achterstallig onderhoud is van de uitgestelde onderhoudsmaatregelen beoordeeld of de assets niet meer voldoen aan de geldende veiligheidsnormen en/of prestatieafspraken. Bij het hoofdwatersysteem is geen sprake van achterstallig onderhoud.

Het uitgestelde onderhoud loopt mee in de programmering van de noodzakelijke werkzaamheden in de opeenvolgende service level agreements.

### **3.02.02 Zoetwatervoorziening**

Onder dit programma vallen alle activiteiten die noodzakelijk zijn om het hoofdwatersysteem zodanig te onderhouden dat de beoogde functies voor waterverdeling volgens de vigerende regelgeving en waterakkoorden kunnen worden vervuld. Dit betreft onder meer het beheer en onderhoud voor:

- Waterverdeling en peilbeheer;
- Stuwende en spuiende kunstwerken;
- Natuurvriendelijke oevers, implementatie Kader Richtlijn Water (KRW), implementatie Waterwet en Natura 2000.

Onder zoetwatervoorziening valt ook de uitwerking van respectievelijk Waterbeheer 21<sup>e</sup> Eeuw (WB21) en de implementatie van de KRW, alsmede de maatregelen in het kader van Natura 2000. Zowel de KRW als Natura 2000 streven naar het beschermen van gezonde watersystemen die een duurzaam gebruik mogelijk maken. Voor de KRW zijn stroomgebiedbeheerplannen in uitvoering, die bepalen welke maatregelen op het terrein van beheer en onderhoud genomen worden om aan de KRW te blijven voldoen.

Meetbare gegevens							
Areaal	Eenheid	2014	2015	Begrote omvang 2016	Omvang gerealiseerd 2016	Budget 2016 x € 1 mln.	Gerealiseerd begrotings- bedrag 2016 x € 1 mln.
Kustlijn	km	293	293	293	293	70,0	65,5
Stormvloedkeringen	aantal	5	5	5	5	51,0	58,2
Dammen, dijken en duinen, uiterwaarden w.o.:						23,7	22,0
– Dijken, dammen en duinen, primaire waterkeringen	km	238	236	227	180		1
– Niet primaire waterkeringen/duinen	km	596	595	594	652		2
– uiterwaarden in beheer Rijk	ha	3.816	3.772	3.813	5.684		3
Totaal						144,7	145,7

Bron: Rijkswaterstaat, 2016

*Toelichting:*

- Ad 1) Het aantal kilometers voor dammen, dijken, duinen en uiterwaarden is weergegeven zoals bepaald bij het opstellen van de leggergegevens. Het areaal van dijken, dammen en duinen, primaire waterkeringen is in 2016 afgenomen. Dit wordt met name veroorzaakt door een afwaardering van een aantal primaire waterkeringen naar niet-primaire waterkeringen, zoals de Westelijke dijk Amsterdam-Rijnkanaal. Deze veranderingen waren onvoorzien in de begroting 2016.
- Ad 2) De lengte van de niet-primaire waterkeringen en duinen is in 2016 toegenomen. Dit wordt met name veroorzaakt door een afwaardering van een aantal primaire waterkeringen naar niet-primaire waterkeringen, zoals de afwaardering van de Westelijke dijk Amsterdam-Rijnkanaal. Deze veranderingen waren onvoorzien in de begroting 2016.
- Ad 3) Het uiterwaarden areaal is dit jaar feitelijk nauwelijks gewijzigd maar wel geïnventariseerd met verbeterde uniforme definities en geeft daardoor nauwkeuriger de fysieke oppervlakte weer. De weergegeven toename is zodoende alleen administratief. De verbeterde omvang omvat tevens de afname als gevolg van een aantal Ruimte voor de Rivier projecten waarbij de uitwaarden plaatsmaken voor extra waterbergingen. Desondanks is er dus sprake van een administratieve stijging.

## Indicatoren Beheer en Onderhoud Waterveiligheid

	Indicator	Eenheid	2015	Streefwaarde 2016	Realisatie 2016
BenO Waterveiligheid	De basiskustlijn is voldoende op zijn plaats gebleven (minstens 90% van de meetlocaties ligt zeewaarts van de afgesproken kustlijn).	%	93%	90%	92%
	De 5 stormvloedkeringen zijn steeds beschikbaar om hoogwater te keren en voldoen aan de veiligheidsnormen uit de Waterwet. Indicator is het percentage van de stormvloedkeringen dat voldoet aan de afgesproken faalkanseis.	%	60%	100%	60%

Bron: Rijkswaterstaat, 2016

### *Toelichting:*

De eerste indicator geeft aan of de basiskustlijn niet verder landinwaarts is verschoven dan in 1990 is afgesproken (en in 2001 is herijkt). Kleine verschuivingen zijn normaal en toegestaan, en worden door middel van het kustsuppletieprogramma gecorrigeerd. De mogelijke kleine verschuivingen komen tot uitdrukking in de streefwaarde dat 90 procent van de basiskustlijn op zijn plaats blijft.

De tweede indicator is erop gericht dat de stormvloedkeringen in het stormseizoen voldoen aan de afgesproken faalkanseis. Voor twee van de vijf stormvloedkeringen (Maeslantkering en de Ramspolkering) kan niet kwantitatief worden aangetoond dat ze aan de faalkanseis voldoen. De berekeningsmethode van een faalkans is complex en vooral een technische exercitie. Bij de Maeslantkering is sprake van een softwareprobleem in het besturingssysteem. Het streven is om zomer 2017 de nieuwe besturingssoftware op de Maeslantkering te installeren. De planning voor de levering van het nieuwe besturingssysteem voor aanvang stormseizoen is ambitieus. Wanneer dit niet lukt zal de implementatie in de zomer van 2018 plaatsvinden omdat vervanging in het stormseizoen niet mogelijk is. In geval van eventuele storingen van het besturingssysteem kan bij falen ingegrepen worden door het operationeel team. Voor de Ramspolkering is in 2016 de faalkanseis 1:286. Inmiddels is vastgelegd in bijlage III van de Waterwet dat deze faalkanseis per 1-1-2017 bijgesteld is naar 1:100 (kans op niet sluiten).

### Faalkans van de vijf stormvloedkeringen in beheer bij Rijkswaterstaat

Stormvloedkeringen:	Faalkans / Overschrijdingskans	Streefwaarde 2016	Realisatie 2016
Maeslantkering	Faalkans bij sluiten	1:100	Niet kwantitatief aantoonbaar
Hartelkering	Faalkans bij sluiten	1:19	1:19
Hollandse IJsselkering	Faalkans bij sluiten	1:47	1:95
Oosterscheldekering	Overschrijdingskans in jaar	1:4000	1:10.000
Ramspolkering	Faalkans bij sluiten	1:286 <sup>1</sup>	Niet kwantitatief aantoonbaar

<sup>1</sup> Per 1-1-2017 is de faalkanseis 1:100

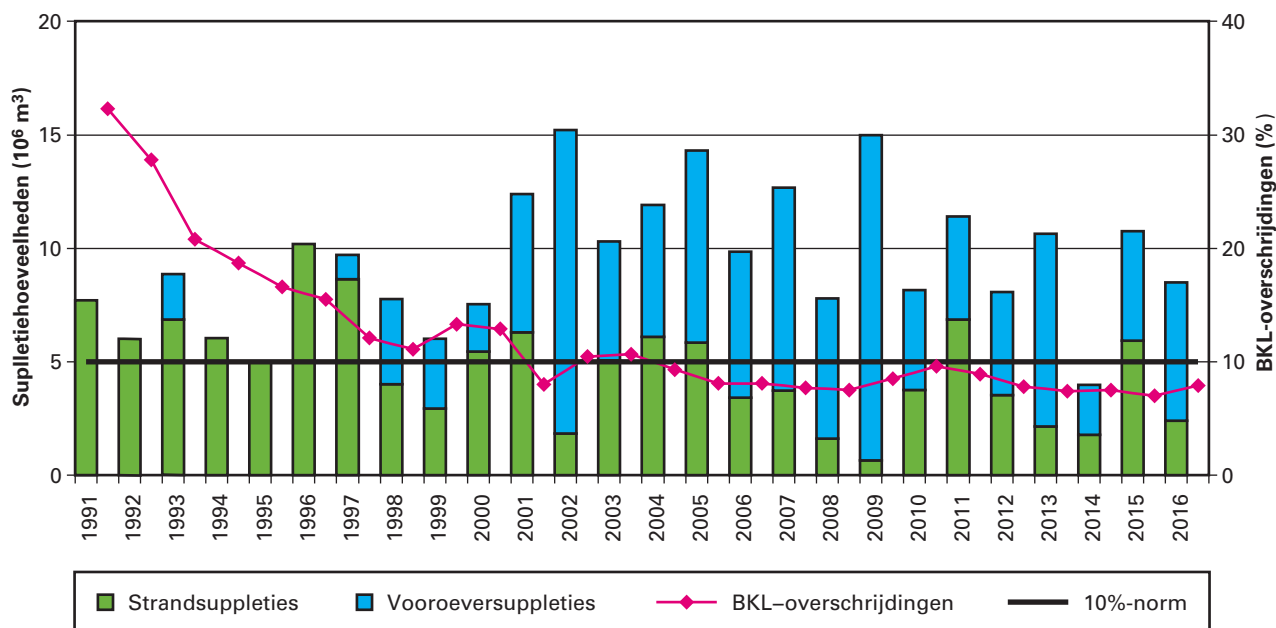
Bron: Rijkswaterstaat, 2016

#### *Toelichting:*

De faalkanseisen voor de stormvloedkeringen worden op basis van de normering van de achterliggende waterkeringen vastgesteld. Bepalend daarvoor zijn de beschermingsniveaus van de achterliggende dijkringen, ook wel aangeduid als het «achterland». De stormvloedkeringen moeten voldoen aan de strengste veiligheidsnorm van het bijbehorende achterland zoals vastgelegd in de Waterwet en getoetst aan de hydraulische randvoorwaarden. Deze waterhuishoudkundige samenhang resulteert uiteindelijk in verschillende faalkanseisen per kering.

- De Maeslantkering, Hartelkering, Hollandse IJsselkering en Ramspolkering kennen afspraken over faalkanseisen (de kans dat de kering bij een sluitvraag niet gesloten kan worden). De kansen worden uitgedrukt in aantal sluitvragen: bij honderd sluitvragen mag de Maeslantkering één keer falen.
- Voor de Oosterscheldekering geldt het wettelijk beschermingsniveau van 1: 4.000 voor de dijkkring (overschrijdingskans; dit is de kans dat bij falen van de Oosterscheldekering de toetspeilen in het Oosterscheldebekken worden overschreden). De kans wordt uitgedrukt in jaren (1: 4.000 jaar).

Jaarlijkse hoeveelheden zandsuppleties en percentages raaien waarin de Basiskustlijn (BKL) is overschreden.



Bron: Rijkswaterstaat, 2016

**Toelichting:**

Het aantal raaien waarin de BKL overschreden wordt, mag maximaal vijftien procent zijn; het streven is om het aantal BKL-overschrijdingen rond de tien procent te houden. Jaarlijks voert RWS kustlijnmetingen uit langs 1.465 denkbeeldige lijnen loodrecht op de kust op min of meer even grote afstand van elkaar. Deze lijnen worden raaien genoemd. In 2016 was de overschrijding van de basiskustlijn (8%) ruimschoots onder de afgesproken norm (10%).

**Suppleren voor kustlijn­zorg**

Om de BKL en het kustfundament te kunnen handhaven wordt jaarlijks gemiddeld 12 miljoen m<sup>3</sup> zand gesuppleerd. Om een zo gunstig mogelijke prijs voor de suppleties te bedingen, is een nieuwe marktstrategie met contracten voor een periode van vier jaar gekozen met meer ruimte voor de aannemer om de suppleties in de tijd te spreiden. In 2016 is 8,49 miljoen m<sup>3</sup> zand gesuppleerd.

Het meerjaren suppletieprogramma 2012–2015 kent een uitvoeringsperiode van 2011–2016. Dit wordt veroorzaakt door de gekozen marktstrategie waarbij de aannemer meer vrijheid heeft in de periode waarin hij de suppleties moet realiseren. Dit heeft een gunstig effect op de uitvoeringskosten. De prognose dat de afgesproken suppleties met een omvang van 48 miljoen m<sup>3</sup> zand in de periode 2012–2015 (met uitloop naar 2016 vanwege een tweejarige uitvoeringstermijn) volledig zullen worden uitgevoerd zijn door een bezwaar op de gunningen van de suppleties voor 2016 niet geheel gerealiseerd. Hierdoor wordt 8,6 miljoen m<sup>3</sup> van het programma 2012–2015 in 2017 gerealiseerd.

## Realisatie en prognose kustsuppleties

	Realisatie in mln. m <sup>3</sup>	Realisatie in mln. m <sup>3</sup>	Realisatie in mln. m <sup>3</sup>	Realisatie in mln. m <sup>3</sup>	Realisatie in mln. m <sup>3</sup>	Prognose in mln. m <sup>3</sup>
Jaar	2012	2013	2014	2015	2016	2012–2017
Hand haven basiskustlijn en kustfundament	8,1	10,6	3,98	10,75	8,49	48,0

Bron: Rijkswaterstaat, 2016

### Toelichting:

Het suppletievolume van het meerjarenprogramma 2012–2015 omvat 48 miljoen m<sup>3</sup> en wordt overeenkomstig de contracten uitgevoerd. In 2016 is 8,49 miljoen m<sup>3</sup> gerealiseerd. Door de bezwaren op de gunningen voor de suppleties voor 2016 is de uitloop naar 2017 6,08 M<sup>3</sup> suppleties.

## Areaal Zoetwatervoorziening

	Eenheid	Omvang begroot 2016	Omvang gerealiseerd 2016	Totaal budget 2016 x € 1 mln.	Gerealiseerd budget 2016 x € 1 mln.
Binnenwateren	km <sup>2</sup>	3.052	3.050		1
Kunstwerken (spui-, uitwaterings-kolken, stuwen en gemalen)	stuks	121	122		2
Budget	mln. euro			17,4	20,9

Bron: Rijkswaterstaat, 2016

### Toelichting:

Ad 1) Het areaal binnenwateren omvat alle door RWS beheerde wateren (onder meer rivieren, kanalen en IJsselmeer) maar is exclusief Noordzee, water in Caribisch Nederland, Waddenzee, Eems-Dollard en Westerschelde.

Oppervlakte binnenwateren is iets lager de begroting 2016, onder andere doordat een aantal Ruimte voor de Rivier projecten na 2016 afgerond worden. De verruiming van het Wilhelminakanaal Tilburg is uitgesteld naar 2017.

Ten opzichte van de realisatie 2015 (3.048 km<sup>2</sup>) is de oppervlakte binnenwateren in 2016 iets toegenomen door met name de uiterwaardvergravingen en dijkerugleggingen als gevolg van de Ruimte voor de Rivierprojecten.

Ad 2) De spui- en uitwateringskolken, stuwen en gemalen zijn middelen om het streefpeil en de waterverdeling in Nederland te kunnen realiseren. De beschikbaarheid van streefpeilen is een indicator bij watermanagement, het onderhoud aan de spui- en uitwateringskolken, stuwen en gemalen draagt hier aan bij.

Dit aantal kunstwerken is één hoger dan verwacht bij de begroting 2016. In 2015 zijn er gemalen bijgekomen, als gevolg van het Ruimte voor de Rivieren project de Noordwaard. Deze waren in de begroting 2016 onvoorzien. De opening van de nieuwe Flakkeese Spuisluis vindt daarentegen pas in 2017 plaats.

### 3.02.03 Vervanging

Het zodanig in conditie houden van het hoofdwatersysteem dat de primaire functie voor zowel waterveiligheid als zoetwatervoorziening vervuld kan worden.

Onder de categorie Vervanging vallen uitgaven ten behoeve van werkzaamheden die betrekking hebben op renovatie- en vervangingsinvesteringen.

Het budget dat op dit artikelonderdeel is opgenomen, is bestemd voor de werkzaamheden ten behoeve van de stuwen Nederrijn en Lek, het programma Stroomlijn en vegetatiebeheer uiterwaarden. Begroeiing langs de rivier heeft op sommige plekken een negatief effect op de maatregelen die worden genomen voor de waterveiligheid. Het programma Stroomlijn is een inhaalslag van het vegetatiebeheer in de uiterwaarden en brengt voor het gehele Nederlandse rivierengebied in kaart waar de vegetatie moet worden aangepast en zorgt ervoor dat de vegetatie in de uiterwaarden waar nodig en mogelijk verwijderd wordt. Uitvoering van het programma gebeurt in samenwerking met de eigenaren van de gebieden en in afstemming met de lopende waterveiligheidsprogramma's.

Vervanging Waterprojecten			
Water	Project	Gereed Begroting 2016	Gereed Jaarverslag 2016
Nederrijn/Lek	Renovatie stuwen-semble in Nederrijn en Lek	2021	2021
Diversen	Programma Stroomlijn	2016	2017
IJsselmeergebied	RINK-maatregelen IJsselmeergebied	2018	2018

Bron: Rijkswaterstaat, 2016

#### Toelichting Stroomlijn:

In de uiterwaarden rond Kampen en Varik – Heesselt is de uitvoering van de inhaalslag Stroomlijn als gevolg van de in de 2de Kamer aangenomen motie Jacobi (Kamerstukken 2015–2016 [27 625 nr. 355](#)) tijdelijk on hold gezet, waarna met de omgeving en betrokken natuurorganisaties nog een keer gesproken is over de voorgenomen werkzaamheden. De uitkomst van deze gesprekken is, zoals gemeld aan de 2de Kamer (Kamerstukken 2016–2017 [31 710 nr. 64](#)) in oktober 2016, dat het proces rond de inhaalslag Stroomlijn transparant en ordentelijk is doorlopen en dat er binnen de scope van de inhaalslag Stroomlijn geen alternatieven zijn. De werkzaamheden zijn weer opgepakt, maar vallen over de jaargrens van 2016 heen. De inhaalslag Stroomlijn wordt daardoor in 2017 opgeleverd.



## Artikel 4 Experimenteren cf art. III Deltawet

### Omschrijving van de samenhang met het beleid

De Waterwet voorziet in een zogenaamde experimenteerbepaling die het mogelijk maakt om uit het Deltafonds rechtmatig uitgaven te doen voor maatregelen en voorzieningen op andere beleidsterreinen zoals natuur, milieu of economische ontwikkeling. Voorwaarde is wel dat deze maatregelen samenhangen met maatregelen ten behoeve van waterveiligheid of zoetwatervoorziening en dat er sprake is van additionele financiering in de vorm van het toevoegen van extra middelen aan het fonds afkomstig van andere begrotingen van het Rijk of derden.

Als het voornemen bestaat om een investering te doen vanwege de waterveiligheid, en daarbij tevens maatregelen te treffen ter bescherming van de natuur dan moeten de kosten die gepaard gaan met de aspecten die geen betrekking hebben op waterveiligheid gedekt worden door bijdragen uit een of meer andere Hoofdstukken van de rijksbegroting of van eventuele derden. Zodra concrete projectvoorstellen met bijdragen van andere partijen zijn om via het experimenteerartikel te realiseren, kan nadere uitwerking worden gegeven aan toepassing van dit experimenteerartikel, zoals verzocht in de motie Jacobi (Kamerstukken II 2011–2012 27 625, nr. 261).

Overzicht van budgettaire gevolgen van uitvoering (bedragen x € 1.000)							
4 Experimenteren cf. art. III Deltawet					Realisatie	Begroting	Verschil
	2012	2013	2014	2015	2016	2016	2016
<b>Verplichtingen</b>			<b>30.000</b>				
<b>Uitgaven</b>			<b>30.000</b>				
<b>4.01 Experimenteerprojecten</b>			<b>30.000</b>				
4.01.01 Experimenteerprojecten			30.000				
<b>4.09 Ontvangsten experimenteerartikel</b>							
4.09.01 Ontvangsten experimenteerartikel							

### 4.01 Experimenteerprojecten

### Motivering

Het experimenteerartikel staat ten dienste van een integrale uitvoering van het Deltaprogramma en biedt de mogelijkheid tot integrale bekostiging.

Er zijn in 2016 op dit artikel geen middelen beschikbaar gesteld vanuit andere begrotingen en verantwoord.

## Artikel 5 Netwerkgebonden kosten en overige uitgaven

### Omschrijving van de samenhang met het beleid

Op dit artikel worden de apparaatskosten van RWS en de Deltacommissaris geraamd, alsmede overige netwerk gebonden uitgaven van RWS en programma-uitgaven van de Deltacommissaris, die niet direct aan de afzonderlijke projecten uit dit Deltafonds zijn toe te wijzen.

Overzicht van budgettaire gevolgen van uitvoering (bedragen x € 1.000)								
5 Netwerkgebonden kosten en overige uitgaven					Realisatie	Begroting	Verschil	
	2012	2013	2014	2015	2016	2016	2016	
<b>Verplichtingen</b>		<b>253.539</b>	<b>236.562</b>	<b>250.275</b>	<b>295.552</b>	<b>282.366</b>	<b>13.186</b>	<b>1</b>
<b>Uitgaven</b>		<b>253.827</b>	<b>236.630</b>	<b>249.940</b>	<b>295.574</b>	<b>270.063</b>	<b>25.511</b>	
<b>5.01 Apparaat</b>		<b>198.792</b>	<b>185.007</b>	<b>181.697</b>	<b>222.368</b>	<b>214.647</b>	<b>7.721</b>	
5.01.01 Staf Deltacommissaris		2.203	1.812	1.502	1.655	1.826	- 171	
5.01.02 Apparaatskosten RWS		196.589	183.195	180.195	220.713	212.821	7.892	2
<b>5.02 Overige uitgaven</b>		<b>55.035</b>	<b>51.623</b>	<b>68.243</b>	<b>73.206</b>	<b>73.279</b>	<b>- 73</b>	
5.02.01 Overige netwerkgebonden uitgaven		52.934	50.034	67.344	72.214	71.318	896	
5.02.02 Programma-uitgaven DC		2.101	1.589	899	992	1.961	- 969	
5.02.03 Overige uitgaven								
<b>5.03 Investeringsruimte</b>						<b>- 17.863</b>	<b>17.863</b>	
5.03.01 Programmeer-ruimte						- 17.863	17.863	3
5.03.02 Beleidsruimte								
<b>5.09 Netwerkgebonden kosten en overige ontvangsten</b>								
5.09.01 Overige ontvangsten								
<b>5.10 Saldo van de afgesloten rekeningen</b>			<b>2.070</b>	<b>- 37.942</b>				
5.10.01 Voordelig saldo Deltafonds			2.070	- 37.942	59.384		59.384	4

### Financiële toelichting

- Ad 1) Dit verschil bestaat uit de mutaties die hieronder bij punt 2 zijn vermeld (verplichtingen en kas zijn lopen één op één) en daarnaast zijn er hogere verplichtingen (€ 5,1 miljoen) aangegaan ten behoeve van specifieke ICT.
- Ad 2) Dit verschil bestaat uit bijdragen van overige Departementen ad. € 2,7 miljoen voor onder andere «Wind op Zee» en «grote wateren» en uit de loon- en prijsbijstelling € 5,1 miljoen.

Ad 3) Het verschil wordt veroorzaakt door het inpassen van de minregel ad € 17,9 miljoen. De minregel is het gevolg van de (gedeeltelijk) ingehouden prijsbijstelling 2013 en 2014. De meerjarige programmering is hierop toen niet aangepast met een minregel in 2016 als gevolg. Deze minregel is nu ingepast via een kasschuif met het aanlegprogramma (artikelonderdeel 01.02).

Ad 4) Het Deltafonds vertoont over het jaar 2015 een voordelig saldo van circa € 59 miljoen. Dit saldo wordt gevormd door de saldering van de in dat jaar gerealiseerde uitgaven en ontvangsten op het fonds. Het voordelig saldo is ten gunste van het ontvangstenartikel 5.10 (Saldo van de afgesloten rekeningen) gebracht.

### 5.01 Apparaat

#### Motivering

In uitzondering op de systematiek van Verantwoord Begroten worden op deze begroting ook de apparaatskosten van de Deltacommissaris en RWS gepresenteerd.

#### Producten

#### Staf deltacommisaris

Overeenkomstig de Deltawet heeft de deltacommisaris een eigen bureau ter ondersteuning van zijn taken en een toereikend budget voor de hem toebedeelde taken. Op dit artikel worden personele en materiële kosten verantwoord, die nodig zijn om de ondersteunende taken van de Staf deltacommisaris te kunnen uitvoeren.

#### Apparaatskosten Rijkswaterstaat

Betreft de apparaatskosten (inclusief afschrijving en rente) voor de grote projecten Ruimte voor de Rivier, Maaswerken, HWBP-2, HWBP, overige aanlegprojecten, verkenningen en planuitwerkingen, watermanagement, Beheer en Onderhoud en de uitvoering van landelijke taken.

### 5.02 Overige uitgaven

#### Producten

#### Overige netwerkgebonden uitgaven

Onder overige kosten zijn de externe kosten verantwoord die niet direct toewijsbaar zijn aan de producten van het Infrafonds en Deltafonds. Hiertoe behoren externe kosten voor de landelijke taken basisinformatie, sectorspecifieke ICT, kennisontwikkeling & innovatie, watermanagement, beheer en onderhoud en overige.

#### Programma-uitgaven Deltaprogramma

De programma-uitgaven voor het Deltaprogramma en de hoofdtaken van de deltacommisaris betreffen uitgaven voor: monitoring en evaluatie in het kader van het bewaken van de voortgang en samenhang van de uitvoering van het Deltaprogramma; kennis- en strategieontwikkeling; de totstandkoming en het bevorderen van de uitvoering van het jaarlijkse Deltaprogramma; en voor het betrekken en informeren van belanghebbenden en publiek (communicatie en Deltacongres). In 2016 is het Deltaprogramma 2017 aan de Tweede Kamer aangeboden <https://zoek.officielebekendmakingen.nl/blg-783150>, dat de eerste uitwerking geeft van de monitoring – en evaluatiesystematiek «meten, weten, handelen» (input, output en outcome).

### 5.03 Investeringsruimte

#### Motivering

Op dit artikel wordt de voor het Deltafonds beschikbare investeringsruimte tot en met 2028 verantwoord.

## Producten

In 2016 zijn de prijsindexatie en de aanbestedingsmeevallers en onttrekkingen van diverse projecten en reserveringen voor risico's en beleid verwerkt in de programmaruimte als mede de fondsverlenging, waardoor de programmaruimte uitkomt op circa € 71 miljoen. Daarnaast resteert een beleidsruimte van circa € 714 miljoen, waarover besluitvorming wordt overgelaten aan een volgend kabinet. Aan de beleidsruimte van € 275 miljoen is met de fondsverlenging € 439 miljoen toegevoegd.

## Artikel 6 Bijdragen ten laste van andere begrotingen van het Rijk

### Omschrijving van de samenhang met het beleid

Op dit artikel worden de ontvangen bijdragen verantwoord die ten laste van de begroting van lenM komen. De doelstellingen van het onderliggend beleid zijn terug te vinden in het jaarverslag Hoofdstuk XII. Het productartikel is gerelateerd aan artikel 26 Bijdragen aan de Investeringsfondsen van het jaarverslag Hoofdstuk XII.

Overzicht van budgettaire gevolgen van uitvoering (bedragen x € 1.000)							
6 Bijdragen t.l.v. begroting Hoofdstuk XII					Realisatie	Begroting	Vershil
	2012	2013	2014	2015	2016	2016	2016
<b>Ontvangsten</b>		<b>973.745</b>	<b>1.075.289</b>	<b>1.053.156</b>	<b>999.533</b>	<b>1.019.652</b>	<b>- 20.119</b>
<b>6.09 Bijdragen ten laste van begroting Hoofdstuk XII</b>		<b>973.745</b>	<b>1.075.289</b>	<b>1.053.156</b>	<b>999.533</b>	<b>1.019.652</b>	<b>- 20.119</b>
6.09.01 Bijdragen ten laste van begroting Hoofdstuk XII		973.745	1.075.289	1.053.156	999.533	1.019.652	- 20.119

### Financiële toelichting

- Ad 1) Het verschil tussen de begroting en de realisatie is het gevolg van een groot aantal mutaties ten opzichte van de raming in de begroting 2016. De belangrijkste betreft een overboeking naar het Provinciefonds ad € 20,601 miljoen in verband met een bijdrage aan de provincie Limbrug ten behoeve van het project Ooijen-wanssum. De bijdrage van het Rijk aan Ooijen Wanssum is voor het realiseren van de prioritaire maatregelen van de waterveiligheidsdoelstelling 1/250ste van de Maaswerken.
- Een volledig inzicht van de mutaties is verstrekt in de verschillende suppletore begrotingen over 2016.

## Artikel 7 Investeren in Waterkwaliteit

### Omschrijving van de samenhang met het beleid

Maatregelen in het hoofdwatersysteem op het gebied van waterkwaliteit ten behoeve van de Kaderrichtlijn Water worden verantwoord op dit artikel. De maatregelen worden uitgevoerd in tranches; dit zijn uitvoeringsprogramma's behorend bij de stroomgebiedbeheerplannen. De eerste tranche volgt uit de plannen van 2009 (periode 2010–2015), de tweede uit de plannen van 2015 (periode 2016–2021) en de derde is een voorschot op hetgeen in de plannen van 2021 (2022–2027) zal worden opgenomen.

Waterveiligheid en waterkwaliteit vragen specifiek aandacht in de Zuidwestelijke Delta en in delen van de grote wateren. Hierbij is middels «overige aanlegprojecten» mede aandacht voor ontwikkelingsmogelijkheden en veiligheid van de scheepvaart, en voor natuurcompensatie, recreatie en het verbeteren van de habitat van flora en fauna (Natura 2000).

Het artikel investeren in waterkwaliteit is gerelateerd aan beleidsartikel 11 (Integraal Waterbeleid) op de Begroting Hoofdstuk XII.

Overzicht van budgettaire gevolgen van uitvoering (bedragen x € 1.000)								
7 Investeren in waterkwaliteit					Realisatie	Begroting	Vershil	
	2012	2013	2014	2015	2016	2016	2016	
<b>Verplichtingen</b>				<b>49.028</b>	<b>10.090</b>	<b>17.907</b>	<b>- 7.817</b>	<b>1</b>
<b>Uitgaven</b>				<b>34.781</b>	<b>19.090</b>	<b>24.347</b>	<b>- 5.257</b>	
<b>7.01 Realisatieprogramma Kaderrichtlijn water</b>				<b>24.971</b>	<b>16.317</b>	<b>22.217</b>	<b>- 5.900</b>	<b>2</b>
7.01.01 Realisatieprogramma Kaderrichtlijn water				24.971	16.317	22.217	- 5.900	
<b>7.02 Overige aanlegprojecten waterkwaliteit</b>				<b>9.810</b>	<b>2.493</b>	<b>2.130</b>	<b>363</b>	
7.02.01 Overige aanlegprojecten waterkwaliteit				9.810	2.493	2.130	363	
<b>7.03 Studiekosten waterkwaliteit</b>					<b>280</b>		<b>280</b>	
7.03.01 Studiekosten waterkwaliteit					280		280	
<b>7.09 Ontvangsten investering in waterkwaliteit</b>								
7.09.01 Ontvangsten investeringen in waterkwaliteit								

### Financiële toelichting

Ad 1) Bij projecten uit de KRW tweede en derde tranche is minder verplicht (€ 4,8 miljoen), onder andere als gevolg van een langere

aanbestedingsprocedure. Daarnaast zijn bij verschillende maatregelen vertragingen opgetreden doordat de onderhandelingen met opdrachtnemers en derden nog lopen (€ 3 miljoen).

Ad 2) Bij de realisatie van het programma Kaderrichtlijn Water is sprake van een verschil tussen begroting en realisatie van € 5,9 miljoen. In de eerste tranche bleek de voorziene risicoreservering niet nodig. Bij de tweede tranche zijn lagere kasuitgaven gerealiseerd, omdat meer tijd nodig is voor aanvullende onderzoeken en marktverkenning. De uitvoering van de planstudie van het project Herstel gebied Brunnermond is hierdoor verschoven. Daarnaast zijn er enkele kleine meevallers bij projecten zoals bij Waterbodemp Sanering en de Flakkeese Spuisluis. Een nadere toelichting is gegeven bij het projectoverzicht (7.01.01).

### **7.01 Investerings waterkwaliteit**

#### Motivering

Het op orde krijgen en houden van een duurzaam watersysteem tegen maatschappelijk aanvaardbare kosten, waardoor Nederland schoon water heeft.

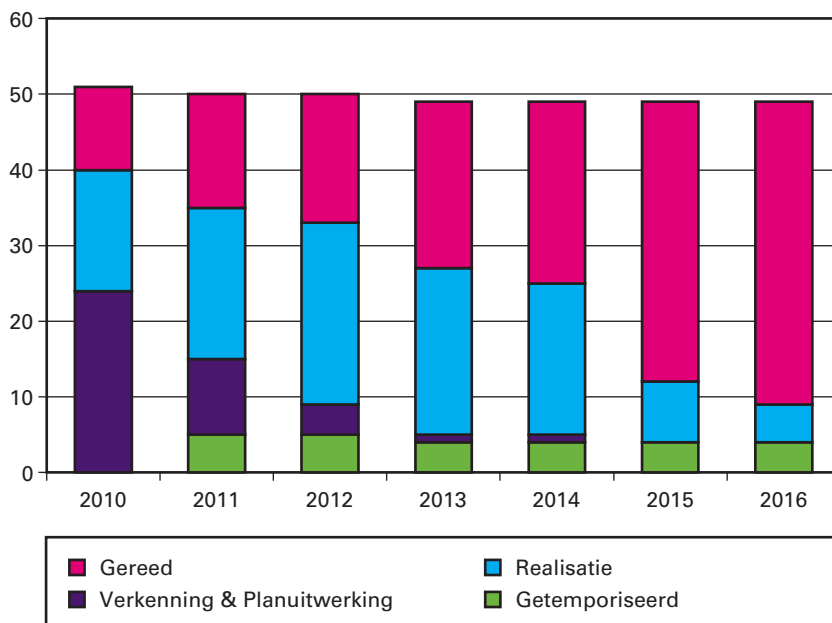
#### Producten

#### **Verbeterprogramma Waterkwaliteit**

Het Verbeterprogramma Waterkwaliteit bestaat uit maatregelen die zijn geclusterd tot concrete projecten. De projecten richten zich op het herstel van natuurlijkere overgangen tussen land en water, zoet en zout en van verbindingen, waaronder die tussen het hoofd- en regionaal watersysteem. Het betreft vooral aanlegprojecten om een meer natuurlijke inrichting van de watersystemen te bewerkstelligen. Dit moet bijdragen aan het bereiken van een goede ecologische en chemische toestand van de watersystemen, zoals de Europese Kaderrichtlijn vraagt. Tevens draagt dit bij aan de doelen voor Natura 2000 en de Kaderrichtlijn Mariene Strategie. Hieronder zijn de indicatoren en kengetallen voor waterkwaliteit opgenomen. Deze indicatoren en kengetallen zijn gerelateerd aan beleidsartikel 11(Integraal Waterbeleid) op de Begroting hoofdstuk XII. De uitvoering van het verbeterprogramma is in een drietal tranches verdeeld. Voor de eerste tranche (2009 – 2015) is geen project meer in de planuitwerking. De meeste projecten zijn afgerond en enkele zijn nog in de realisatiefase.<sup>4</sup>

<sup>4</sup> Noot: De streefwaarde was 300 maatregelen gereed eind 2015, door politieke besluiten in de periode 2010–2015 is het programma aangepast en zijn er een aantal maatregelen ingetrokken of getemporeerd.

### Projecten KRW eerste tranche



Bron: Rijkswaterstaat, 2016

Eerste tranche KRW (49 projecten in totaal)							
	2010	2011	2012	2013	2014	2015	2016
Getemporeerd <sup>1</sup>	0	5	5	4	4	4	4
Verkenning & Planuitwerking	24	10	4	1	1	0	0
Realisatie	16	20	24	22	20	8	5
Gereed	11	15	17	22	24	37	40
<b>Totaal</b>	<b>51</b>	<b>50</b>	<b>50</b>	<b>49</b>	<b>49</b>	<b>49</b>	<b>49</b>

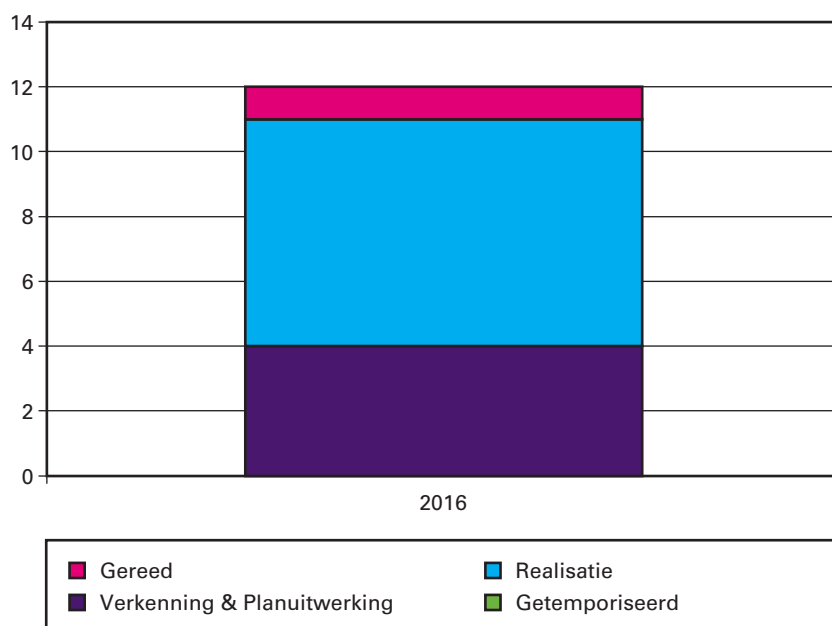
<sup>1</sup> De getemporeerde maatregelen binnen deze 4 projecten zijn opgenomen in de tweede tranche KRW.

Bron: Rijkswaterstaat, 2016

De tweede tranche is gestart in 2016. De meeste projecten in de tweede tranche zitten in de verkenning en planuitwerking of realisatie.



### Projecten KRW tweede tranche



Bron: Rijkswaterstaat, 2016

#### Tweede tranche KRW (12 projecten in totaal)

	2016
Getemporiseerd	0
Verkenning & Planuitwerking	4
Realisatie	7
Gereed	1
<b>Totaal</b>	<b>12</b>

Bron: Rijkswaterstaat, 2016

Bovenstaande tabellen/figuren geven inzicht in de voortgang van de projecten van de eerste tranche en de tweede tranche. De beleidsinspanningen van de Minister van IenM richten zich op de regie en realisatie van deze projecten. De derde tranche start in 2021.

Anders dan in de eerste tranche, zijn vanaf de tweede tranche geen projecten meer opgenomen die de migratie van vissen tussen het hoofdwatersysteem en de regionale wateren moeten bevorderen. De uitvoering hiervan is overgedragen aan de waterschappen, die hiervoor een bijdrage ontvangen. Hierdoor is het aantal projecten lager.

Over de uitvoering van alle maatregelen, ook die uitgevoerd door de waterschappen, gericht op de ecologische en chemische kwaliteit van de oppervlaktewateren in de stroomgebieden van de Rijn, Maas, Schelde, Eems en de uitvoering gericht op een goede chemische en kwantitatieve

toestand van de grondwateren in de vier stroomgebieden wordt de Tweede Kamer jaarlijks geïnformeerd via «De Staat van ons Water»<sup>5</sup>.

Realisatieprogramma Kaderrichtlijn water (7.01.01) (bedragen x € 1 mln)								
	Kasbudget 2016			Projectbudget		Oplevering		
	Begroting	Realisatie	Verschil	Begroting	Huidig	Begroting	Huidig	
	2016			2016		2016		
<b>Projecten waterkwaliteit</b>								
<b>Projecten Nationaal</b>								
KRW 1e tranche	7	9	2	40	41	2015	2015	1
KRW 2e en 3e tranche	16	8	- 8	575	569	2027	2027	2
afrondingen	- 1		1					
<b>Programma</b>	<b>22</b>	<b>17</b>	<b>- 5</b>	<b>615</b>	<b>610</b>			
<b>Begroting DF 7.01.01</b>	<b>22</b>	<b>19</b>	<b>- 3</b>					

*Toelichting:*

- Ad 1) Door vertragingen in de vergunningverleningen als gevolg van de invoering van de Waterwet en aangepaste plannings van opdrachtnemers, zijn een aantal werkzaamheden doorgeschoven naar 2016. Dit heeft geleid tot een hogere realisatie.
- Ad 2) Bij de tweede tranche zijn er lagere kasuitgaven vanwege een verschuiving bij de uitvoering van de planstudie van het project Herstel gebied Brunnermond. Bij het project is meer tijd nodig voor aanvullende onderzoeken en marktverkenning. Daarnaast zijn er enkele kleine meevallers bij projecten zoals bij Waterbodemsanering en de Flakkeese Spuisluis.

**7.02 Overige investeringen waterkwaliteit**

Motivering

Naast het Verbeterprogramma Waterkwaliteit ten behoeve van de Kaderrichtlijn Water zijn hieronder de overige aanlegprojecten inzake waterkwaliteit opgenomen.

Producten

De overige investeringen waterkwaliteit hebben betrekking op de volgende producten:

*Verruiming vaargeul Westerschelde*

De derde verruiming van de vaargeul van de Westerschelde (zowel op Vlaams als Nederlands grondgebied) is in 2015 uitgevoerd en gefinancierd door het Vlaams Gewest. Dit geldt ook voor het onderhoud van de verruimde vaargeul. Nederland financiert maximaal € 30 miljoen op Nederlands grondgebied voor wrakkenberging, kabels- en leidingenbescherming, vaargeulwandverdediging, onderzoek en monitoring. In 2016 zijn de reguliere monitorings-, analyse- en rapportagerwerkzaamheden uitgevoerd.

<sup>5</sup> [www.destaatvanonswater.nl](http://www.destaatvanonswater.nl)

### Natuurlijker Markermeer–IJmeer

Ecologisch is de kwaliteit van het Markermeer en het IJmeer na de afsluiting van het IJsselmeer in 1976 fors achteruit gegaan. Door verschillende processen en versterkt door de aanwezigheid van slib is het voedselaanbod voor vogels (mosselen en vis) sterk gedaald. In het programma Natuurlijker Markermeer–IJmeer zijn mogelijke maatregelen ter verbetering van de ecologische kwaliteit onderzocht en in de praktijk getoetst. Vanaf 2016 worden de resultaten van dit project publiek beschikbaar gesteld via de website Markermeer–IJmeer.<sup>6</sup>

### Natuurcompensatie Perkpolder

Het project «Natuurcompensatie Perkpolder» maakt onderdeel uit van het wettelijk verplichte natuurcompensatieprogramma voor de tweede verdieping van de Westerschelde. De gebiedsontwikkeling combineert de natuurdoelstelling met functies als wonen en recreatie en innovatieve concepten voor de lange termijn waterveiligheid. De financiële afwikkeling van het project vindt plaats in 2017.

	Kasbudget 2016			Projectbudget		Oplevering	
	Begroting	Realisatie	Verschil	Begroting	Huidig	Begroting	Huidig
	2016			2016		2016	
<b>Projecten waterkwaliteit</b>							
<b>Projecten Nationaal</b>							
Verruiming vaargeul Westerschelde	1	1		25	25	2010	2010
<b>Projecten Noordwest-Nederland</b>							
Natuurlijker Markermeer	1	1		8	8	2015	2015
<b>Projecten Zuidwest-Nederland</b>							
Natuurcompensatie Perkpolder				3	3	2015	2015
afrondingen							
<b>Programma</b>	<b>2</b>	<b>2</b>		<b>36</b>	<b>36</b>		
<b>Begroting DF 7.02.01</b>	<b>2</b>	<b>2</b>					

### 7.03 Studiekosten waterkwaliteit

#### Motivering

Dit betreft enerzijds studie- en onderzoekskosten voor het Deltaprogramma (MIRT-onderzoeken) en daarnaast de overige studiekosten op het gebied van waterkwaliteit.

#### Producten

Met de Delta-aanpak waterkwaliteit en zoetwatergeven alle betrokken partijen (overheden, maatschappelijke organisaties en kennisinstututen) een impuls aan de verbetering van de waterkwaliteit. De op 16 november 2016 ondertekende intentieverklaring bevat ruim 120 acties. De uitgaven in 2016 zijn vooral gebruikt om inzicht te krijgen welke acties nodig zijn. Via diverse bestuurlijke en ambtelijke bijeenkomsten zijn achtereen-

<sup>6</sup> [www.markermeerijmeer.nl](http://www.markermeerijmeer.nl)

volgens de volgende stappen doorlopen: Analyse, Ambitie, Actie en Alliantie. En is door de kennisinstituten in beeld gebracht op welke wijze de instituten gezamenlijk kunnen bijdragen. In 2017 zal op basis van de prioriteiten en kennisleemten bepaald worden waar nader onderzoek gedaan wordt. Speerpunten in de aanpak zijn het terugdringen van de problematiek van nutriënten in het grond- en oppervlaktewater, de belasting van het water door de lozing van gewasbeschermingsmiddelen en tenslotte het verminderen van waterverontreiniging als gevolg van medicijnresten en nieuwe stoffen. De uit te voeren onderzoeken zullen zich deels richten op de analyse van deze vraagstukken maar ook in belangrijke mate op het identificeren van effectieve maatregelen.

## 5. BEDRIJFSVOERINGSPARAGRAAF

### Scope

In de bedrijfsvoeringsparagraaf in het jaarverslag van het begrotingshoofdstuk Infrastructuur en Milieu wordt gerapporteerd over het financieel en materieel beheer en overige aspecten van de bedrijfsvoering, over de rijksbrede bedrijfsvoeringsonderwerpen en belangrijke ontwikkelingen en verbeteringen in de bedrijfsvoering. Hieronder wordt gerapporteerd over de uitzonderingsrapportage rechtmatigheid en totstandkoming niet financiële verantwoordingsinformatie van het Deltafonds.

### Rechtmatigheid

Bij de financiële verantwoording van het Deltafonds over 2016 is geen sprake van overschrijdingen van door de Rijksbegrotingsvoorschriften voorgeschreven rapportagetoleranties vastgesteld.

### Totstandkoming niet-financiële verantwoordingsinformatie

De niet financiële verantwoordingsinformatie betreft de indicatoren en kengetallen die beogen inzicht te bieden in de doeltreffendheid en de doelmatigheid van de beleidsuitvoering en de doelmatigheid van de bedrijfsvoering. Deze niet-financiële verantwoordingsinformatie dient op een deugdelijke wijze (d.w.z. ordelijk en controleerbaar) tot stand te komen. Dat wil zeggen dat de verantwoordelijkheden en bevoegdheden goed in het totstandkomingsproces zijn belegd en het proces achteraf reconstrueerbaar is. Ordelijk en controleerbaar betekenen voorts dat de informatie die als uitkomst van het proces wordt opgeleverd op volledige en juiste wijze wordt opgenomen en dat in het jaarverslag duidelijk de informatiebron wordt aangegeven. Indien de totstandkoming van de niet-financiële verantwoordingsinformatie tekortkomingen vertoont, worden deze tekortkomingen hieronder expliciet vermeld.

Voor veel indicatoren en kengetallen uit het jaarverslag van lenM over 2015 was de betrouwbaarheid niet aantoonbaar geborgd. Dit is ook geconstateerd door de Auditdienst Rijk.

Naar aanleiding hiervan is in 2016 de opzet van het systeem om de betrouwbaarheid aantoonbaar te borgen aangepast en is dit systeem ook in werking gesteld. Zo is de aanschrijving aangepast, zijn er voorlichtingssessies gehouden en zijn checklists ontwikkeld en in gebruik genomen.

Dit heeft ertoe geleid dat het aantal dossiers die actueel en volledig zijn is toegenomen. De decentrale controllers van lenM en de agentschappen hebben op alle dossiers een controle uitgevoerd. Bevindingen en verbeterpunten zijn teruggekoppeld aan de betrokken diensten en er wordt gemonitord dat de verbeterpunten daadwerkelijk worden gerealiseerd. Ondanks deze verbeteringen blijft de dossiervorming een aandachtspunt waar verder op zal worden gestuurd.

## C. JAARREKENING

### 6. VERANTWOORDINGSSTAAT 2016 VAN HET DELTAFONDS

De verantwoordingsstaat 2016 van het Deltafonds (bedragen in € 1.000)									
Art. Omschrijving	(1)		(2)		(3)=(2)-(1)		Verschil realisatie en oorspronkelijk vastgestelde begroting		
	Verplichtingen	Uitgaven	Verplichtingen	Ontvangsten	Verplichtingen	Ontvangsten			
1	1.014.493	661.112	186.950	531.871	208.776	- 482.622	- 73.174	21.826	
2	41.620	49.603	4.859	45.088	6.716	3.468	- 15.685	1.857	
3	268.257	206.336		187.652	210.854	- 80.605	4.518		
4									
5 <sup>2</sup>	282.366	270.063		295.552	295.574	13.186	25.511		
6			1.019.652		999.533			- 20.119	
7	17.907	24.347		10.090	19.090	- 7.817	- 5.257		
<b>Subtotaal</b>	<b>1.624.643</b>	<b>1.211.461</b>	<b>1.211.461</b>	<b>1.070.253</b>	<b>1.215.025</b>	<b>- 554.390</b>	<b>- 64.087</b>	<b>3.564</b>	
5.10 Voordelig eindsaldo (cumulatief) vorig jaar					59.384			59.384	
<b>Subtotaal</b>	<b>1.624.643</b>	<b>1.211.461</b>	<b>1.211.461</b>	<b>1.070.253</b>	<b>1.274.409</b>	<b>- 554.390</b>	<b>- 64.087</b>	<b>62.948</b>	
Voordelig eindsaldo (cumulatief) huidig jaar					- 127.035			- 127.035	
<b>Totaal</b>	<b>1.624.643</b>	<b>1.211.461</b>	<b>1.211.461</b>	<b>1.070.253</b>	<b>1.147.374</b>	<b>- 554.390</b>	<b>- 64.087</b>	<b>- 64.087</b>	

<sup>1</sup> De gerealiseerde bedragen zijn steeds naar boven afgerond (EUR 1.000)

<sup>2</sup> Exclusief artikelonderdeel 5.10 Saldo van de afgesloten rekeningen

## 7. SALDIBALANS

### Saldibalans per 31 december 2016 van het Deltafonds

Saldibalans per 31 december 2016 van het Deltafonds (DF) (bedragen x € 1.000)							
Activa:				Passiva:			
		31-12-2016	31-12-2015		31-12-2016	31-12-2015	
1)	Uitgaven ten laste van de begroting	€ 1.147.373	€ 1.165.466	2)	Ontvangsten ten gunste van de begroting	€ 1.274.408	€ 1.224.849
3)	Liquide middelen	- 0	- 0				
4)	Rekening-courant Rijkshoofdboekhouding	- 0	- 0	4a)	Rekening-courant Rijkshoofdboekhouding	- 0	- 0
5)	Rekening-courant RHB Begrotingsreserve	- 0	- 0	5a)	Begrotingsreserves	- 0	- 0
6)	Vorderingen buiten begrotingsverband	- 0	- 0	7)	Schulden buiten begrotingsverband	- 0	- 0
8)	Kas-transverschillen	- 0	- 0				
	Subtotaal	€ 1.147.373	€ 1.165.466		Subtotaal	€ 1.274.408	€ 1.224.849
9)	Openstaande rechten	- 0	- 0	9a)	Tegenrekening openstaande rechten	- 0	- 0
10)	Vorderingen	- 1.607	- 1.549	10a)	Tegenrekening vorderingen	- 1.607	- 1.549
11a)	Tegenrekening schulden	- 0	- 0	11)	Schulden	- 0	- 0
12)	Voorschotten	- 542.500	- 610.241	12a)	Tegenrekening voorschotten	- 542.500	- 610.241
13a)	Tegenrekening garantieverplichtingen	- 0	- 0	13)	Garantieverplichtingen	- 0	- 0
14a)	Tegenrekening andere verplichtingen	- 788.946	- 866.068	14)	Andere verplichtingen	- 788.946	- 866.068
15)	Deelnemingen	- 0	- 0	15a)	Tegenrekening deelnemingen	- 0	- 0
	Sluitrekening lenM	- 127.036	- 59.384		Sluitrekening lenM	- 0	- 0
	Afrondingsverschil	- 0	- 0		Afrondingsverschil	- 1	- 1
	<b>Totaal</b>	<b>€ 2.607.462</b>	<b>€ 2.702.708</b>		<b>Totaal</b>	<b>€ 2.607.462</b>	<b>€ 2.702.708</b>

#### Toelichting samenstelling saldibalans

Als een Minister meer dan één begroting beheert, in dit geval Infrastructuur en Milieu (XII), het Infrastructuurfonds en het Deltafonds, wordt per begroting een saldibalans opgesteld. Voor de begroting van Hoofdstuk XII, het Infrastructuurfonds en het Deltafonds worden geen gescheiden administraties gevoerd waardoor posten die niet zonder meer toewijsbaar zijn aan een bepaalde begroting, zijn opgenomen in de saldibalans van het Ministerie van Infrastructuur en Milieu (XII). Wat betreft de toelichtingen zijn de volgende uitgangspunten toegepast. Een post, welke in verhouding tot de totale omvang van de balansregel

een grote omvang heeft of de grens van € 25 miljoen overschrijdt, is tekstueel toegelicht.

### 10 en 10a) Vorderingen en Tegenrekening vorderingen

Extracomptabele vorderingen zijn vorderingen die zijn voortgevloeid uit uitgaven ten laste van de begroting.

Opeisbaarheid (bedragen x € 1.000)	
Direct opeisbaar	1.607
Op termijn opeisbaar	0
Geconditioneerd	0
<b>Totaal</b>	<b>1.607</b>

Specificatie (bedragen x € 1.000)	
Artikel 1 Investeren in waterveiligheid	1.607
Overig	0
<b>Totaal</b>	<b>1.607</b>

### 12 en 12a) Voorschotten en Tegenrekening voorschotten

Voorschotten zijn bedragen die aan derden zijn betaald vooruitlopend op later definitief vast te stellen of af te rekenen bedragen.

Openstaand naar jaar van betaling (bedragen x € 1.000)	
Tot en met 2014	59.658
2015	129.503
2016	353.339
<b>Totaal</b>	<b>542.500</b>

Specificatie (bedragen x € 1.000)	
Artikel 1 Investeren in waterveiligheid	540.118
Overig	2.382
<b>Totaal</b>	<b>542.500</b>

### Toelichtingen

#### Artikel 1 Investeren in waterveiligheid

Om te voldoen aan de wettelijke normen van de primaire waterkeringen in beheer bij de waterschappen en het Rijk en om een bijdrage te leveren aan het beheer van de rijkswateren zijn vanuit onder andere het Hoogwaterbeschermingsprogramma (HWBP) en het programma Ruimte voor de Rivier staan voor ruim € 540 miljoen aan voorschotten open. Zo



ontvingen onder andere het waterschap Rivierenland circa € 117 miljoen, het waterschap Hollandse Delta ruim € 67 miljoen, het waterschap Vallei en Veluwe circa € 65 miljoen, het Wetterskip Fryslan ruim € 53 miljoen, het Hoogheemraadschap (HHR) Hollands Noorderkwartier ruim € 44 miljoen, het waterschap Noorderzijlvest ruim € 39 miljoen, het waterschap Groot Salland ruim € 39 miljoen en het HHR van Schieland en de Krimpenerwaard ruim € 30 miljoen. Afwikkeling zal vermoedelijk in de jaren 2017/2021 plaatsvinden.

Verloopoverzicht (bedragen x € 1.000)	
<b>Stand per 1 januari 2016</b>	<b>610.241</b>
In 2016 vastgelegde voorschotten	357.310
In 2016 afgerekende voorschotten	- 425.051
Verdeeld naar jaar van betaling:	
• 2014 en eerder	- 134.167
• 2015	- 128.205
• 2016	- 162.679
<b>Openstaand per 31 december 2016</b>	<b>542.500</b>

#### **14 en 14a) Andere verplichtingen en Tegenrekening andere verplichtingen**

De post Andere verplichtingen vormt een saldo van de verplichtingen per 1 januari van het begrotingsjaar, de aangegane verplichtingen, hierop verrichte betalingen en negatieve bijstellingen van in eerdere begrotingsjaren aangegane verplichtingen.

Verloopoverzicht (bedragen x € 1.000)	
<b>Stand per 1 januari 2016</b>	<b>866.068</b>
Aangegaan in 2016	1.070.251
Tot betaling gekomen in 2016	- 1.147.373
<b>Openstaand per 31 december 2016</b>	<b>788.946</b>

#### **Toelichtingen**

Conform deze toelichting worden de negatieve bijstellingen niet separaat in de toelichting op de saldibalans weergegeven. Overigens worden omvangrijke negatieve bijstellingen op de verplichtingen wel toegelicht bij de financiële toelichting van het beleidsartikel waar de negatieve bijstelling betrekking op heeft.

#### **Niet uit de saldibalans blijvende bestuurlijke verplichtingen**

In het kader van infrastructurele werken op het terrein van regionale en lokale infrastructuur, maar ook op het terrein van het waterbeheer, het hoofdwegen- en spoorwegennet worden bestuurlijke afspraken gemaakt. Deze afspraken staan in het MIRT Projectenboek, welke jaarlijks als bijlage

bij de begroting Infrastructuurfonds wordt uitgebracht. In het kader van de NUBBBV zijn de bestuurlijke afspraken geïnventariseerd voor zover al niet deel uitmakend van de juridische verplichtingen, zoals opgenomen in de financiële administratie. Deze bestuurlijke afspraken zijn zeer divers in aard en omvang. Soms zijn bestuurlijke afspraken enkel samenwerkingsafspraken, soms in meer of mindere mate concrete afspraken over te realiseren projecten of beleidsdoelstellingen, waarvoor het financieel belang nog niet is gekwantificeerd, ofwel sprake is van een raming, dan wel een maximum of van een zeker bedrag. Gezien de bestuurlijke toezeggingen in financiële termen in hardheid verschillen zijn deze niet optelbaar. Hierdoor is geen totaalbedrag aan bestuurlijke toezeggingen te geven. Indien sprake is van een zekere hardheid – en bovendien juridisch gebonden – worden deze toezeggingen als aangegane verplichting in de financiële administratie opgenomen.

### **Sluitrekening IenM (XII)**

Deze balansregel dient als sluitrekening met de saldibalans, behorend tot de begroting van het Ministerie van Infrastructuur en Milieu (XII), omdat géén gescheiden administratie wordt gevoerd voor deze begroting.

## D. BIJLAGE

### Lijst van afkortingen

AMvB	Algemene maatregel van bestuur
BenO	Beheer en Onderhoud
BKL	Basiskustlijn
DBFM	Design, Build, Finance and Maintain
DP	Deltaprogramma
DF	Deltafonds
DLG	Dienst Landelijk Gebied
BLS	Baten Lasten Stelsel
ESA	Extra spuicapaciteit Afsluitdijk
EZ	Ministerie van Economische Zaken
GIV	Geïntegreerde contractvormen
HWBP	Hoogwaterbeschermingsprogramma
lenM	Ministerie van Infrastructuur en Milieu
IF	Infrastructuurfonds
KRW	Kaderrichtlijn Water
MER	Milieu Effect Rapportage
MHW	Maatgevend Hoogwater
MIA	Maatschappelijke Innovatie Agenda
MIRT	Meerjarenprogramma Infrastructuur, Ruimte en Transport
NURG	Nadere Uitwerking Rivierengebied
PKB	Planologische Kernbeslissing
PPS	Publiek-private samenwerking
RRAAM	Rijk- en Regioprogramma Amsterdam–Almere–Markermeer
RWS	Rijkswaterstaat
SBIR	Small Business Innovation Research
SBW	Sterktebelastingen Waterkeringen
SIW	Subsidieregeling Innovatieketen Water
SLA	Service Level Agreement
TBES	Toekomstbestendig Ecologisch Systeem
TTC	Tidal Test Centre
VGR	Voortgangsrapportage
VenR	Vervanging en Renovatie
VKA	Voorkeursalternatief

---

VNK-2	Project Veiligheid Nederland in Kaart-2
VNSC	Vlaams Nederlands Schelde Commissie
VOV	Vaste Oeververbinding
WB21	Waterbeheer 21 <sup>e</sup> eeuw
Wtw	Waterwet
WTI	Wettelijke toetsinstrumenten

---