

Vergaderjaar 2010–2011

**32 500 XIV**

## **Vaststelling van de begrotingsstaten van het Ministerie van Landbouw, Natuur en Voedselkwaliteit (XIV) voor het jaar 2011**

**Nr. 2**

### **MEMORIE VAN TOELICHTING**

#### **INHOUDSOPGAVE**

	<b>blz.</b>
<b>A. Artikelsgewijze toelichting bij het begrotingsvoorstel</b>	<b>2</b>
<b>B. Begrotingstoelichting</b>	<b>3</b>
<b>Lijst met afkortingen</b>	<b>212</b>
<b>Trefwoordenlijst</b>	<b>214</b>

## **A. ARTIKELSGEWIJZE TOELICHTING BIJ HET BEGROTINGSWETS- VOORSTEL**

### **Wetsartikel 1**

De begrotingsstaten die onderdeel zijn van de Rijksbegroting, worden op grond van artikel 1, derde lid, van de Comptabiliteitswet 2001 elk afzonderlijk bij de wet vastgesteld. Het onderhavige wetsvoorstel strekt ertoe om de begrotingsstaten van het ministerie van Landbouw, Natuur en Voedselkwaliteit voor het jaar 2011 vast te stellen.

Alle voor dit jaar vastgestelde begrotingswetten tezamen vormen de Rijksbegroting voor het jaar 2011. Een toelichting bij de Rijksbegroting als geheel is opgenomen in de Miljoenennota 2011.

Met de vaststelling van dit wetsartikel worden de uitgaven, verplichtingen en de ontvangsten voor het jaar 2011 vastgesteld. De in de begroting opgenomen begrotingsartikelen worden in onderdeel B van deze Memorie van Toelichting toegelicht (de zgn. begrotingstoelichting).

### **Wetsartikel 2**

Met de vaststelling van dit wetsartikel worden de baten en lasten en de kapitaaluitgaven en -ontvangsten van de baten-lastendiensten Algemene Inspectie Dienst, Dienst Landelijk Gebied, Dienst Regelingen, Dienst ICT Uitvoering, Plantenzieketenkundige Dienst en Voedsel en Warenautoriteit voor het jaar 2011 vastgesteld. De in die begrotingen opgenomen begrotingsartikelen worden toegelicht in onderdeel B (Begrotingstoelichting) van deze Memorie van Toelichting en wel en de paragraaf inzake de diensten die een baten-lastenstelsel voeren.

De Minister van Landbouw, Natuur en Voedselkwaliteit,  
G. Verburg

## **B. BEGROTINGSTOELICHTING**

### **INHOUDSOPGAVE**

	<b>blz.</b>
<b>1. LEESWIJZER</b>	<b>4</b>
<b>2. HET BELEID</b>	<b>8</b>
2.1 De Beleidsagenda	8
2.1.1 Hoofdlijnen van beleid	8
2.1.2 Financieel Kader	15
2.2. De beleidsartikelen	26
21 Duurzaam Ondernemen	26
22 Agrarische ruimte	55
23 Natuur	62
Bijlage Overzichtsconstructies ILG	78
24 Landschap en Recreatie	80
Overzichtsconstructie Groene Hart	93
25 Voedselkwaliteit en Diergezondheid	95
26 Kennis en Innovatie	113
27 Bodem, water ren reconstructie zandgebieden	131
2.3. De niet-beleidsartikelen	137
28 Nominaal en onvoorzien	137
29 Algemeen	138
<b>3. DE BEDRIJFSVOERINGSPARAGRAAF</b>	<b>142</b>
<b>4. DE BATEN-LASTENDIENSTEN</b>	<b>145</b>
Algemene Inspectie Dienst (AID)	145
Dienst Landelijk Gebied (DLG)	150
Dienst Regelingen (DR)	155
Dienst ICT Uitvoering (DICTU)	159
Plantenziektenkundige Dienst (PD)	163
Voedsel en Warenautoriteit (VWA)	169
<b>5. VERDIEPINGSHOOFDSTUK</b>	<b>175</b>
<b>6. BIJLAGEN</b>	<b>185</b>
6.1. Moties en toezeggingen	185
6.2. ZBO's en RWT's	199
6.3. Europese geldstromen	204
6.4. Lijst met afkortingen	212
6.5. Trefwoordenregister	214

## 1. LEESWIJZER

Gezien de demissionaire status van het kabinet is besloten tot een beperkte technische invulling van de beleidsagenda en een beleidsarme begroting 2011. Daar waar de beleidsagenda's in voorgaande jaren uitgebreid ingingen op de prioriteiten uit het kabinetsprogramma «Samen werken, samen leven» (2007) van het kabinet Balkenende IV, aangevuld met maatregelen uit het aanvullend beleidsakkoord «Werken aan de toekomst» (2009) en de prioriteiten van de minister, is de opzet voor 2011 sober van aard.

In de beleidsagenda zal vooral worden ingegaan op staand beleid en relevante beleidsarme ontwikkelingen die de begroting van Landbouw, Natuur en Voedselkwaliteit in financiële zin raken. In de artikelen wordt, zoals in andere jaren, de relevante financiële en beleidsinformatie die samenhangt met de voorgenomen uitgaven vermeld.

### Presentatie begroting 2011

#### *Experiment verbetering begroting en verantwoording*

Het ministerie van LNV heeft samen met de ministeries van Buitenlandse Zaken, VROM, WWI, VWS en Jeugd en Gezin meegedaan aan het experiment verbetering begroting en verantwoording.

Het experiment had tot doel om de politieke zeggingskracht en de focus van de begroting en het jaarverslag te vergroten en de verantwoordingslasten terug te brengen. Dit had vooral gevolgen voor de wijze waarop beleidsinformatie werd opgenomen in de begroting en het jaarverslag. Met het behandelen van de jaarverslagen 2009 door de Tweede Kamer eindigt formeel dit experiment. In samenwerking met de Algemene Rekenkamer wordt dit experiment geëvalueerd door het ministerie van Financiën en de deelnemende departementen. Begin 2011 zal aan de hand van deze evaluatie met de Tweede Kamer worden besproken in hoeverre deze experimentele werkwijze rijksbrede invoering verdient.

#### *Beleidsagenda*

In verband met de demissionaire status van het kabinet is er sprake van een beleidsarme beleidsagenda waarin geen nieuwe beleidsintensivering zijn opgenomen. In de beleidsagenda is de indeling naar kabinetsdoelstellingen van het kabinet Balkenende IV komen te vervallen. De outcome- en outputindicatoren zijn verschoven van de beleidsagenda naar de betreffende beleidsartikelen. Tevens zijn de overzichtstabellen «status kabinetsdoelstellingen» en «geraamde uitgaven per kabinetsdoel voor 2009, 2010 en 2011» niet in de beleidsagenda van de begroting 2011 opgenomen. In de beleidsagenda wordt ingegaan op de 4 domeinen van het LNV beleid. Dit betreft het domein duurzaam produceren agro- en visserijcluster, het domein kennis en innovatie, het domein natuur, landschap en platteland en het domein voedsel, dier en consument. Tenslotte wordt in de beleidsagenda het financieel kader opgenomen. Hierin staan de belangrijkste budgettaire mutaties vermeld vanaf de stand ontwerp-begroting 2010.

#### *Beleidsartikelen*

Per begrotingsartikel worden de beleidsdoelen vertaald in operationele doelen en instrumenten. De ontwikkelingen van de uitgaven en de doelen die zij dienen worden toegelicht en waar mogelijk in de tijd weergegeven en indien zinvol grafisch geïllustreerd. Dit betekent aandacht voor de instrumenten en voor de historische ontwikkeling van de uitgaven en prestaties om tot een goede onderbouwing van de uitgaven te komen.

## Maatschappelijke effecten in de begroting

### Indicatoren

De inzet is erop gericht om de maatschappelijke effecten van de hoofdlijnen en beleidsprioriteiten van beleid beter zichtbaar en meetbaar te maken en in samenhang te tonen. Dit met focus op de hoofdlijnen van beleid in zowel de begroting als de verantwoording.

In de begroting 2011 is een verdere verbetering aangebracht door het opnemen van 17 nieuwe indicatoren, die focussen op de hoofddoelstellingen van het LNV-beleid. Tevens zijn 10 minder relevante indicatoren komen te vervallen. Hierbij is gestreefd de indicatoren meer te richten op het maatschappelijk resultaat, de rol en verantwoordelijkheden van LNV en de vragen die in de maatschappij leven. De begrotingsindeling is ten opzichte van de begroting 2010 niet gewijzigd met het oog op de gevraagde herkenbaarheid van de LNV begroting.

### Comply or explain

Sinds 2006 is voor het opnemen van indicatoren in de beleidsartikelen een zogenaamde comply or explain-regeling van kracht. Deze houdt in dat er kan worden afgeweken van de bepaling om het beleid met kwantitatieve indicatoren meetbaar te maken, mits wordt uitgelegd waarom dit niet zinvol of relevant is.

Per saldo zijn alle algemene en operationele doelen van LNV belegd met een indicator, hetzij bij het begrotingsartikel zelf, hetzij deels met een verwijzing naar de jaarlijkse ILG rapportage/EHS-rapportage Groot Project voor wat betreft de beleidsartikelen 22, 23, 24 en 27.

## Meerjarenprogrammering beleidsdoorlichting

Volgens de Regeling Rijksbegrotingsvoorschriften dient er in de begroting een programmering van beleidsdoorlichtingen opgenomen te worden. Reguliere evaluaties richten zich veelal op een deel van het beleid of op beleidsinstrumenten. Een beleidsdoorlichting daarentegen is een evaluatie op het niveau van de algemene (of operationele) doelstelling. LNV heeft er voor gekozen alle beleidsdoorlichtingen op het niveau van de algemene doelstelling uit te voeren. Beleidsterreinen dienen eens in de 5 à 7 jaar doorgelicht te worden, afhankelijk van de beleidscyclus. De totale programmering voor LNV ziet er als volgt uit:

Meerjarenprogrammering	beleidsdoorlichtingen
2009	21 Duurzaam ondernemen
2010	23 IBO Natuur
2011	22 Agrarische ruimte 24 Landschap en recreatie 27 Reconstructie
2012	26 Kennis en Innovatie
2013	25 Voedselkwaliteit en Diergezondheid
2014	23 Natuur
2015	21 Duurzaam ondernemen

De beleidsdoorlichting 21 Duurzaam ondernemen is op 19 mei 2010 naar de Kamer gestuurd (kamerstuk 31 104, nr. 3). In lijn met het kabinetsbeleid om de evaluatielast terug te dringen geldt de IBO Natuur (kamerstuk 31 588, nr. 3) als beleidsdoorlichting. De beleidsdoorlichtingen van artikel 22, 24 en 27 zullen in 2011 plaatsvinden, zodat gebruik kan worden gemaakt van de resultaten van de Mid term Review ILG. Per ultimo 2011

heeft voor elk begrotingsartikel een beleidsdoorlichting plaatsgevonden. In 2012 begint LNV in feite aan de tweede ronde. De beleidsdoorlichtingen zijn bij de desbetreffende beleidsartikelen opgenomen in het overzicht «Onderzoek naar de doelmatigheid en de doeltreffendheid van beleid».

### Overzichtsconstructies

Er zijn in de LNV-begroting twee overzichtsconstructies opgenomen, nl. de overzichtsconstructies ILG en Groene Hart.

De overzichtsconstructie «Investeringsbudget Landelijk Gebied (ILG)» is opgenomen achter begrotingsartikel 23. Deze overzichtsconstructie heeft tot doel om inzicht te bieden in de omvang en herkomst van het beschikbare ILG budget over de totale ILG periode van 2007–2013. Hierin zijn ook de bijdragen van andere departementen opgenomen. De minister van LNV is verantwoordelijk voor de jaarlijkse storting in het Groenfonds ten behoeve van de provincies.

De overzichtsconstructie Groene Hart biedt inzicht in de Rijksmiddelen die in het Groene Hart neerslaan. De minister van LNV is programmaminister voor het Groene Hart, één van de rijksprogramma's die deel uitmaken van de uitvoeringsagenda Randstad Urgent. Achter begrotingsartikel 24 is de overzichtsconstructie Groene Hart opgenomen.

Daarnaast zijn in de begrotingen van Buitenlandse Zaken en VROM respectievelijk de overzichtsconstructies HGIS en Milieu opgenomen, waar ook LNV-middelen deel van uitmaken.

### Fiscale instrumenten

Het beleidsinstrumentarium dat LNV inzet om zijn doelstellingen te realiseren bestaat naast instrumenten die de LNV begroting belasten ook uit fiscale instrumenten.

De twaalf LNV-specifieke regelingen zijn bij de betreffende beleidsartikelen opgenomen. De financiële reeksen sluiten aan bij de ramingen van deze fiscale instrumenten uit de Miljoenennota 2011.

Fiscale faciliteit	Directe/indirecte belasting	Artikel LNV-begroting
1. Landbouwwijziging	Direct	21
2. Bosbouwwijziging	Direct	23
3. Vrijstelling vergoeding bos- en natuurbeheer	Direct	23
4. Vrijstelling forfaitair rendement bos- en natuurterrein	Direct	23
5. Verlaagd tarief energiebelasting glastuinbouw	Indirect	21
6. Laag BTW tarief sierteelt	Indirect	21
7. BTW Landbouwregeling	Indirect	21
8. Tariefdifferentiatie tractoren en mobiele werktuigen (zgn. rode diesel) <sup>1</sup>	Indirect	21
9. Vrijstelling landinrichting	Direct	22
10. Vrijstelling BBL	Direct	22
11. Vrijstelling cultuurgrond	Direct	22
12. Vrijstelling natuurgrond	Direct	23

<sup>1</sup> Waarvan aandeel landbouwsector circa 40 %.

Naast deze LNV-specifieke regelingen kunnen de LNV-sectoren gebruik maken van generieke fiscale faciliteiten op het gebied van ondernemerschap en duurzaamheid, zoals:

zelfstandigenaftrek, doorschuiven stakingswinst, bedrijfsopvolgingsfaciliteiten, energie-investeringsaftrek, milieu-investeringsaftrek en vervroegde afschrijving op milieu-investeringen.

### EU-financiering

Voor het LNV-beleidsterrein is het EU-beleid van groot belang. Vanuit de EU wordt voor verschillende beleidsterreinen EU-steun gegeven. In de begroting is dit zowel bij de beleidsartikelen als de EU-bijlage aangegeven. Bij de betreffende beleidsartikelen is het meerjarig budgettair belang van EU-financiering weergegeven.

EU-Financiering	Artikel/bijlage LNV-begroting
1. GLB/Plattelandsbeleid (POP-2)	21, 22, 23, 24
2. Europees Visserij Beleid (EVF)	21, EU-bijlage
3. TSE/Bluetongue	25
4. Zevende Kader Programma Onderzoek	26
5. Landbouwhoeffingen	29
6. GLB/pijler 1 en 2	EU-bijlage
7. EU-structuurfondsen	EU-bijlage

### Financiering vanuit het Fonds Economische Structuurversterking (FES)

Het FES is voor LNV een belangrijke financieringsbron ten behoeve van innovatie, onderzoek en «groene» beleidsopgaven. In onderstaand overzicht is aangegeven welke FES middelen op welke beleidsartikelen worden begroot. Bij de betreffende beleidsartikelen is het meerjarig budgettair belang van FES-financiering weergegeven.

Fonds Economische Structuurversterking (FES)	Artikel/bijlage LNV-begroting
Luchtkwaliteit	21
Plantenkundig Onderzoek	21
Verminderen methaanemissie	21
Greenports (waaronder Mooi en Vitaal Delfland)	22
Klavertje 4	22
Primaviera	22
Natuurpilot IJmeer	23
Westerschelde (inrichten EHS)	23
Nieuwe Hollandse Waterlinie	24
Westflank Haarlemmermeer	24
Impuls Veterinaire Aviaria Influenza	26
Kennis Bsik (Transitie Duurzame Landbouw (TDL))	26
Inn.prog. TTI Groene Genetica	26
Inn.prog. Potato Genome Sequencing	26
Inn.prog. Phytophthora	26
Biosolar Cells	26
Westelijke Veenweidegebieden	27

## 2. HET BELEID

### 2.1 De Beleidsagenda

#### 2.1.1 Hoofdpijnen van beleid

Het ministerie van Landbouw, Natuur en Voedselkwaliteit (LNV) werkt aan een duurzame en innovatieve agrarische sector, aan behoud van biodiversiteit en van de kenmerkende eigenschappen van ons Nederlandse platteland en aan de voorwaarden voor kwalitatief goed, duurzaam en gezond voedsel. In de beleidsagenda worden jaarlijks de hoofdpijnen van beleid weergegeven. Gezien de demissionaire status van het kabinet dat deze begroting opstelt, is gekozen voor een beperkte technische invulling van de beleidsagenda 2011. Daar waar de beleidsagenda's in voorgaande jaren uitgebreid ingingen op de prioriteiten uit het kabinetsprogramma Balkenende IV, aangevuld met prioriteiten van de minister, is de opzet dit jaar sober van aard. Er zal vooral worden ingegaan op eventuele relevante beleidsarme ontwikkelingen die de begroting in financiële zin raken. In de artikelen wordt, zoals in andere jaren, de relevante financiële en beleidsinformatie die samenhangt met de voorgenomen uitgaven vermeld.

In 2011 zullen de gevolgen van de financiële en economische crisis, ondanks de eerste tekenen van herstel, ook in de agro- en visserijsectoren stevig blijven en druk zetten op de rendementen. Het belang van deze sectoren voor Nederland is groot. Het agrocluster is goed voor 10% van de werkgelegenheid en meer dan 25% van de export. Nederland behoort wereldwijd tot de top-drie van de grootste exporteurs van agrarische producten en levert daarmee een belangrijke bijdrage (10%) aan het nationaal inkomen. Maar er is niet alleen een economisch belang. Het agrocluster is ook een belangrijke schakel in de wereldvoedselproductie. Niet alleen door de primaire productie of de doorvoer in de agroketens, maar ook door de innovaties en kennisoverdracht naar ontwikkelingslanden.

De aandacht voor de wereldvoedselproductie is ook in 2011 van groot belang. Er wordt in de wereld weliswaar voldoende voedsel geproduceerd om iedereen te kunnen voeden. Toch heeft nog steeds bijna één miljard mensen een inkomen van minder dan 1 dollar per dag en lijden meer dan 800 miljoen mensen honger. In het kader van de Millenniumdoelen is het onze internationale opgave om het aantal mensen in de wereld dat in armoede leeft in 2015 te halveren. Het ministerie van Landbouw, Natuur en Voedselkwaliteit (LNV) zal samen met het ministerie voor Ontwikkelingssamenwerking daaraan bijdragen door in 2011 verder uitvoering te geven aan de notitie «Landbouwontwikkeling, rurale bedrijvigheid en voedselzekerheid».

Naast de economische crisis en de voedselcrisis hebben we in internationaal perspectief ook te maken met de klimaatcrisis, de biodiversiteitscrisis, de energiecrisis en de watercrisis. Deze crises vragen om een coherente beleidsaanpak in samenwerking met andere departementen. Bovendien is het belangrijk dat maatschappelijke actoren, waaronder bedrijven, worden aangesproken op het verkleinen van hun ecologische voetafdruk. Daardoor worden doelstellingen concreet. De Europese Commissie heeft aangekondigd begin 2011 een Europese biodiversiteitsstrategie te publiceren. Die vormt samen met de voor 2011 voorziene evaluatie van het huidige programma biodiversiteit en de



## *Beleidsagenda*

resultaten van de Task Force Biodiversiteit en Natuurlijke Hulpbronnen de opmaat voor de beleidsinzet vanaf 2012.

Als follow-up van de 17e sessie van de VN Commissie voor Duurzame Ontwikkeling is LNV verantwoordelijk voor de conferentie over landbouw, voedselzekerheid en klimaat die begin november 2010 wordt gehouden en die LNV in samenwerking met het Ministerie van Buitenlandse Zaken, de Wereldbank en FAO organiseert. Ook zal in 2011 nadere invulling worden gegeven aan een wereldwijde task force die meehelpt aan de praktische uitwerking van de resultaten van de 17e sessie door succesvoorbeelden voor alle landen inzichtelijk te maken.

De Europese agenda geeft in 2011 de nodige uitdagingen. Naar verwachting zal de Europese Commissie in november 2010 haar ideeën over de toekomst van het Gemeenschappelijk Landbouwbeleid (GLB) ná 2013 ontvouwen. Nederland deed dat al in september 2008 in de zogenaamde Houtskoolschets. Naar aanleiding hiervan zal Nederland met een nadere uitwerking komen van de visie die in de Houtskoolschets is gepresenteerd. De Nederlandse ideeën over de toekomst van het GLB spelen een belangrijke rol in de Europese discussie. In 2011 zal de maatschappelijke dialoog en de consultatie over de toekomstige invulling van het GLB worden voortgezet. Tevens zal een onderzoekspilot naar gebiedsgerichte beloning van maatschappelijke prestaties worden uitgevoerd.

In het kader van de Health Check (artikel-68 maatregelen) wordt de komende jaren elk jaar 22 miljoen euro aan Europese inkomenssteun ingezet voor de gerichte beloning van specifieke maatschappelijke prestaties. Hiermee wordt een belangrijke volgende stap gezet in verdere innovatie, verduurzaming en vermaatschappelijking van het GLB. Ook wordt in de periode tot en met 2013 in totaal ca. 145 miljoen euro extra beschikbaar gesteld voor Nederland in het kader van Europees plattelandsbeleid. Deze bedragen zijn gericht op de ondersteuning van maatschappelijke waarden op het gebied van natuur-, milieu- en waterkwaliteit, innovatie en duurzame energie.

Met betrekking tot het Europese visserijbeleid heeft het kabinet na een brede maatschappelijke discussie eind 2009 zijn visie «Vis, als duurzaam kapitaal» gegeven op het groenboek van de Europese Commissie over de toekomst van het Gemeenschappelijk visserijbeleid (GVB). Speerpunten voor de Nederlandse inzet bij de onderhandelingen over de hervorming van het GVB zijn een duurzaam gebruik van het ecologisch kapitaal, sterkere marktwerking en het afstemmen van de besluitvorming op lange termijn doelstellingen. De Commissie zal naar verwachting begin 2011 met voorstellen komen. Dit moet in 2012 tot finale besluitvorming leiden.

De verduurzaming en vermaatschappelijking van het GLB en GVB leiden tot een toenemende verwevenheid tussen het landbouw- en natuurbeleid. Het duurzaam samengaan van natuur en landschap met andere gebruiksfuncties biedt kansen voor oplossingen tegen de crises van deze tijd. Met haar ruim 75 jaar ervaring zal LNV ook in 2011 een bijdrage leveren aan de verbinding van people, profit en planet. Dit wordt gesymboliseerd in het LNV-motto «Leven van het land, geven om natuur».

De beleidsarme invulling van de LNV-begroting laat zich het best beschrijven aan de hand van vier domeinen, te weten duurzaam agro- en visserijcluster/ kennis en innovatie/ natuur, landschap en platteland/ voedsel, dier en consument.

### **Domein duurzaam agro- en visserijcluster**

Duurzaam produceren betekent dat het Nederlandse agro- en visserijcluster met behoud van concurrentiekracht door de hele keten heen produceert met respect voor mens, dier, plant, milieu en omgeving, inclusief de effecten daarvan elders in de wereld (verminderen van de ecologische voetafdruk). De maatschappelijke discussies rondom onderwerpen zoals dierenwelzijn, schaalvergroting, milieu, volksgezondheid, landschappelijke inpasbaarheid en het wereldvoedselvraagstuk vragen om een innovatieve verduurzamingsslag door ketenpartijen en om een faciliterend en stimulerend beleid van de overheid. LNV doet dit onder andere door het stimuleren van innovaties – door middel van onderzoek, subsidies en fiscale instrumenten – en het rond de tafel brengen van partijen om zo de gezamenlijke verantwoordelijkheid te beleggen en vorm te geven. In 2011 zal het *convenant Verduurzaming dierlijke producten* verder worden uitgevoerd. Daarbij werken ketenpartijen aan het ontwikkelen en in de markt zetten van duurzame dierlijke producten in het segment tussen «gangbaar» en «biologisch». Samen met keten- en maatschappelijke partners voert LNV de *Uitvoeringsagenda duurzame veehouderij* uit om te komen tot een toekomstbestendige, integraal duurzame veehouderij die produceert met behoud van breed maatschappelijk draagvlak.

Het Nederlandse agro- en visserijcluster is sterk internationaal georiënteerd en gepositioneerd. Innovatie en verduurzaming in de totale keten – van grond tot mond – zijn onmisbaar voor behoud en verdere ontwikkeling van deze internationale positie. LNV zet daarom sterk in op innovatie in en verduurzaming van nationale en internationale productie- en handelsketens. Niet alleen vanuit economisch en ecologisch perspectief, maar ook met het oog op huidige en toekomstige generaties. In dat kader wordt de interdepartementale inzet om de internationale grondstoffenketens blijvend te verduurzamen in 2011 voortgezet, onder andere door de zogeheten internationale «rondetafels» (Round Tables voor palmolie en soja) en de inzet in bilaterale en multilaterale overheidsfora (bijv. partnerships, EU- en UN-overlegfora en -programma's). Ook op nationaal niveau zullen initiatieven van marktpartijen om productieketens te verduurzamen, zoals het actieplan duurzame handel 2011–2015, door de overheid worden gefaciliteerd.

Verduurzaming betekent ook het werken aan een «biobased economy»: een economie die minder afhankelijk is van fossiele grondstoffen zoals aardolie, aardgas en steenkool en meer gebruik maakt van biomassa voor toepassing in de waardeketen voor chemie, materialen, transportbrandstoffen en energie. In dat kader zal in 2011 verder worden ingezet op het faciliteren van onderzoek en het stimuleren van kansrijke projecten en innovaties die deze transitie concreet vormgeven en alle onderdelen in de waardeketen ontwikkelen. Dit tegen de achtergrond van het verwachte SER-advies over de biobased economy in Nederland. In 2011 wordt verder uitvoering gegeven aan het Convenant Schone en Zuinige Agrosectoren. Ieder jaar wordt per deelsector een jaarwerkprogramma opgesteld, ook in 2011. Hierin worden concrete projecten opgenomen die bijdragen aan het

## *Beleidsagenda*

realiseren van het einddoel in 2020 (30% reductie broeikasgassen in 2020 ten opzichte van 1990).

In de glastuinbouw krijgt deze energietransitie ook in 2011 vorm in onder meer het programma «Kas als energiebron», waarbij LNV en sectorpartijen samenwerken aan klimaatneutrale kassen die duurzame warmte en elektriciteit leveren.

In 2011 zal de Europese Commissie de uitkomsten van de evaluatie van het Europese fytosanitaire stelsel omzetten in een EU-fytostrategie en nieuwe voorstellen voor regelgeving. Deze worden besproken met de Europese lidstaten. In dat kader is Nederland bezig met een visie over het fytosanitaire beleidsterrein. Dit wordt gedaan in overleg met het betrokken bedrijfsleven.

Ook het bevorderen van de markttoegang in derde landen (= landen buiten de EU) zal in 2011 de nodige aandacht vragen. De Europese Commissie werkt aan een modernisering van het Europese stelsel voor teeltmateriaal. In 2011 zal hieraan in overleg met de Commissie verder worden gewerkt. Nederland zal zich ook inzetten voor het (internationaal) beter in balans brengen van het octrooi- en kwekersrecht.

LNV werkt binnen de plantaardige productie samen met de sector aan een duurzame gewasbescherming en een effectief middelenpakket. De beleidsdoelstellingen voor een duurzaam gewasbeschermingsmiddelenbeleid – vastgelegd in de nota Duurzaam Gewasbescherming 2004–2010 – worden door het Planbureau voor de Leefomgeving (PBL) geëvalueerd. De resultaten komen in 2011 beschikbaar.

Het nationale gewasbeschermingsmiddelenbeleid is gebaseerd op Europese regelgeving. De implementatie van de nieuwe Europese verordening inzake gewasbeschermingsmiddelen en de richtlijn over duurzaam gebruik van pesticiden dienen in 2011 in wetgeving te zijn verankerd. De richtlijn schrijft een nationaal actieprogramma voor die in 2012 gereed moet zijn. In 2011 zal LNV hiervoor de maatschappelijke consultatie starten.

In 2011, het laatste jaar van de beleidsnota Biologische landbouwketen 2008–2011, zal de biologische keten de onderlinge samenwerking in het kader van verduurzaming voor ná 2011 verder moeten concretiseren. Ook het vraaggestuurde kennissysteem zal dan verder verzelfstandigd moeten zijn. Op beide thema's zal bovendien ingezet worden op verdere internationale profilering.

Ten aanzien van het mestbeleid streeft LNV in het vierde Actieprogramma Nitraatrichtlijn (looptijd 2010–2013) naar een verdere afname van, en hogere doelmatigheid bij het gebruik van stikstof en fosfaat op landbouwgronden in Nederland. Ten opzichte van 2010 worden in 2011 alleen de gebruiksnormen voor fosfaat op bouwland aangescherpt, in lijn met wat daarover in het vierde actieprogramma is opgenomen.

In 2011 zal verder gezocht worden naar innovatieve mogelijkheden om mest te «verwaarden», bijvoorbeeld door het terugwinnen van fosfaten. Ook zal door de inzet van precisielandbouw de mest beter worden benut.

Met behulp van de middelen uit het Europees Visserij Fonds en nationale cofinanciering, worden innovaties en ondernemerschap in de visserijsector financieel ondersteund. In de geest van het Visserij Innovatie Platform dat in 2010 eindigt, zal LNV in 2011 de «Blueport» (vergelijkbaar met de greenport) faciliteren, waardoor de infrastructuur (waarin zaken als

innovatie, kennisvergaring en -deling, versterking ondernemerschap en ketenstructuur zijn ontstaan) wordt geborgd.

Voor de binnenvisserij zal in 2011 het aalherstelplan verder worden uitgevoerd. Speciale aandacht vraagt het onderzoeken en uitvoeren van een pilot om decentraal aalbeheer mogelijk te maken.

Tot slot is voor de binnenvisserij het verder vormgeven en wettelijk verankeren van het stelsel van visplannen via de Visstandbeheercommissies van belang. De inzet is erop gericht dat de verplichtingen per 2012 voor alle binnenwateren in Nederland gelden en in regelgeving zijn verankerd.

De bestaande ambities ten aanzien van de aanpak van de regeldruk worden onverminderd nagestreefd, voor zover deze niet reeds zijn gerealiseerd.

Voor streefwaarden, instrumenten en beschikbare middelen voor het domein duurzaam produceren wordt verwezen naar het beleidsartikel 21 Duurzaam ondernemen.

### **Domein Kennis en innovatie**

Een concurrentiekrachtige agrosector die mondiaal zijn topositie wil behouden én duurzaam produceert, moet voortdurend innoveren. De overheid ondersteunt dit proces met het in standhouden van hiervoor belangrijke kennisexpertisen en initiatieven als Biosolar Cells, het innovatieprogramma Food&Nutrition delta en het Top Instituut Groene Genetica. De voor deze initiatieven in 2010 beschikbaar gekomen financiële middelen zullen in 2011 maximaal worden ingezet om de concurrentiepositie in tijden van crises te behouden. Mede door de intensieve interactie en gezamenlijke visievorming in de driehoek bedrijfsleven, kennisinstellingen en LNV, slaagt de Nederlandse agroketen er in zijn economische topositie te behouden en behoort Nederland qua innovatie tot de top-5 van de wereld. Het kenniscomplex van Wageningen University & Research centre speelt een vooraanstaande rol als aanjager van maatschappelijke innovaties vanuit het wetenschapsdomein.

Van toenemend belang zijn de innovaties voor het realiseren van een aantal duurzaamheidsambities. Het agrocomplex kan in potentie in belangrijke mate bijdragen aan het aanpakken van belangrijke mondiale uitdagingen als voedselzekerheid en klimaatverandering. Tegelijkertijd wordt ze ook zelf met belangrijke uitdagingen geconfronteerd op het gebied van energiegebruik, dierenwelzijn en emissies. Dit vraagt voor 2011 nieuwe aanpakken en netwerken die innovaties tot stand laten komen. Ook het ingezette beleid op het terrein van natuur en voedselkwaliteit vraagt om innovaties, bijvoorbeeld gericht op het vervangen van dierlijke door plantaardige eiwitten of het (ook financieel) verbinden van mensen met natuur.

Naast een ondersteunende rol door de inzet van diverse vormen van kennisarrangementen heeft de overheid ook een stimulerende rol. De in 2010 gestarte innovatieprogramma's rond de vermindering van antibioticagebruik in de veehouderij, duurzame voedselconsumptie door de vervanging van dierlijke door plantaardige eiwitten en het mestinnovatieprogramma zijn hiervan goede voorbeelden die in 2011 al resultaten laten zien.

De nieuwe meerjarenafspraak 2011–2015 met de instellingen in het kader van de Groene Kennisinstellingen (GKC) zal in 2011 en volgende jaren leiden tot vernieuwing van het onderwijs en verdere ontwikkeling van het onderwijs tot regionale kenniscentra die in nauwe verbinding staan met de praktijk.

In 2011 wordt uitvoering gegeven aan de afspraken die in 2010 in het Sectorplan hoger onderwijs zijn gemaakt over onder meer het streven naar flexibilisering en een landelijk dekkend en toegankelijk netwerk van groen (hoger) onderwijs, het streven naar excellentie en groene pieken (centres of excellence) en het verbeteren van de doorstroom mbo-hbo binnen het groene domein. De inzet op een groter aanbod en een betere spreiding van het groen hoger onderwijs is van belang vanwege de verwachte tekorten op de arbeidsmarkt.

Maatschappelijke stages maken de jeugd bewuster van de waarde van voedsel en groen. In 2011 zijn 10 000 groene plaatsen gerealiseerd voor het gehele voortgezet onderwijs.

Voor streefwaarden, instrumenten en beschikbare middelen voor het domein Kennis en innovatie wordt verwezen naar het beleidsartikel 26 Kennis en Innovatie.

### **Domein Natuur, landschap en platteland**

Natuur in Nederland is, vanwege de hoge ruimtedruk, altijd dichtbij en verweven met menselijke activiteiten. Dat biedt kansen voor het combineren van functies. Boeren voelen zich verbonden met hun omgeving en dragen met hun bedrijf bij aan behoud van het karakteristieke landschap. Stedelingen en dorpelingen trekken zich voor hun rust terug in de natuur of in het groen in en rond de stad. Boeren, burgers en buitenlui genieten van buiten. Investeren in groen draagt bij aan het vergroten van de leefbaarheid en de sociaal-economische vitaliteit van het platteland.

In 2011 zal worden doorgegaan met de ontwikkeling van de Ecologische Hoofdstructuur (EHS) en met het netwerk van Natura 2000-gebieden. Het Interdepartementaal beleidsonderzoek Natuur onderstreept het belang van deze netwerken.

Voor de realisering van de EHS zijn de provincies primair verantwoordelijk. In 2010 wordt de uitvoering van het Investeringsbudget Landelijk Gebied (ILG) tussentijds geëvalueerd (de zogenaamde Midterm Review) om nadere afspraken tot 2013 te kunnen maken.

Conform Europese afspraken wijst Nederland uiterlijk december 2010 162 Natura 2000-gebieden aan. Daarmee wordt per gebied duidelijkheid gegeven over de begrenzing en de doelen. In 2011 wordt per gebied verder gewerkt aan een beheerplan waarin wordt vastgelegd hoe de gestelde doelen worden bereikt en op welke termijn. Er wordt steeds gezocht naar een balans tussen ecologische doelen en ruimte voor economische ontwikkeling en andere gebruiksvormen. Eén van de grootste uitdagingen voor het realiseren van de doelen is het terugbrengen van de stikstofdepositie. De Programmatische Aanpak Stikstof (PAS) moet daarvoor vanaf 2011 (een deel van de) oplossing brengen. Daarnaast zijn in 2011 vijf Natura 2000-gebieden op de Noordzee aangewezen en wordt regulatie van de visserij voorbereid (voor de Exclusieve economische zone) en uitgevoerd (voor de Noordzeekustzone).

2011 is het oogstjaar van de Agenda Landschap. De laatste acties, zoals de oogst van de vier voorbeeldgebieden financiering landschap, worden afgerond.

In samenwerking met het interbestuurlijke programma «Naar een Rijke Waddenzee» wordt in 2011 verder gewerkt aan natuurherstel en de uitvoering van het «Convenant Transitie Mosselsector en natuurherstel Waddenzee». Hiermee wordt, met draagvlak van alle betrokken partijen, de volgende stap uit dit convenant uitgevoerd en worden initiatieven voor herstel van de waddennatuur geconcretiseerd.

Voor streefwaarden, instrumenten en beschikbare middelen voor het domein Natuur, landschap en platteland wordt verwezen naar de beleidsartikelen 23 Natuur en 24 Landschap en recreatie.

### **Domein Voedsel, dier en consument**

In de komende decennia neemt de wereldbevolking toe en vanwege de toenemende welvaart zal het voedselpatroon in veel landen van plantaardige naar dierlijke eiwitten verschuiven. Daarmee neemt de druk op het mondiale ecosysteem toe. Vanuit een eigen verantwoordelijkheid, maar mede gezien het mondiale karakter van deze problematiek, zoekt LNV ook aansluiting bij Europese en internationale discussies over dit onderwerp. De agroketen kan met zijn concurrentievermogen, innovatiekracht en duurzaamheidsambities bijdragen aan een duurzaam mondiaal voedselsysteem. In dat kader zal in 2011 de Beleidsagenda Duurzame voedselsystemen verder worden uitgevoerd.

Als uitvloeisel van de Nota Duurzaam voedsel wordt naast verdergaande verduurzaming van de productie en het aanbod (samen met ketenpartijen, vertegenwoordigd in het Platform Duurzaam voedsel), ook ingezet op het activeren van de consument om deze te verleiden tot een duurzame keuze. De consument is immers het sluitstuk van de keten, ook op de exportmarkten.

Een belangrijke taak voor het toezicht op, en de handhaving van product- en voedselveiligheid, diergezondheid en dierenwelzijn is opgedragen aan de Voedsel- en warenautoriteit (VWA). In 2011 wordt het fusietraject van de Algemene inspectiedienst (AID), de Plantenziektekundige dienst (PD) en Voedsel- en warenautoriteit (VWA) afgerond. Het resultaat is een nieuwe VWA met een geïntegreerde inspectiedienst per 1 januari 2012.

In 2011 wordt net als voorgaande jaren ingezet op uitvoering van de Nota Dierenwelzijn en de Nationale Agenda Diergezondheid. Jaarlijks ontvangt de Kamer een voortgangsrapportage en de Staat van het Dier om de resultaten van het beleid in beeld te brengen. In 2011 wordt de invoering voorzien van de nieuwe Wet dieren met de bijbehorende Algemene maatregelen van bestuur.

Het huidige Europese Actieplan voor dierenwelzijn (2006–2010) wordt momenteel geëvalueerd. Naar verwachting zal de Commissie op basis van de evaluatieresultaten medio 2011 haar nieuwe Actieplan opleveren. LNV zal o.a. op basis van de Nota Dierenwelzijn een actieve rol vervullen bij de totstandkoming en vaststelling van dit nieuwe Actieplan voor dierenwelzijn.

In 2011 streeft LNV ernaar samen met betrokken partijen met gerichte pilots te werken aan het praktijkrijp maken van de resultaten van het Europese Welfare Quality Project. Hiermee wordt beoogd dierenwelzijn op

primaire bedrijven te meten aan de dieren zelf. Het biedt handvatten voor de ondernemer om gericht te werken aan verbetering van het welzijn op het bedrijf.

Inzet van LNV is dat in 2011 5% van de stallen integraal duurzaam en diervriendelijk is en dat er een duidelijk perspectief is op verdergaande toepassing in de jaren daarna. Jaarlijks ontvangt de Kamer een voortgangsrapportage. Ook de inzet op de verhoging van de naleving van de dierenwelzijnsnormen zal in 2011 worden voortgezet.

Ten aanzien van de diergezondheid zal in 2011 aandacht zijn voor zoönosen (dierziekten die op mensen kunnen overgaan). Dit vertaalt zich onder meer in het opzetten van early warning systemen, bestrijdingsdraaiboeken (Afrikaanse Paardenpest, Rift Valley Fever), concrete maatregelen (Q-koorts) en het opzetten van een structuur voor signalering, advisering, beoordeling en besluitvorming rondom zoönosen. Deze structuur wordt opgezet vanuit het programma Emerging Zoonosen (EmZoo), waarin de humane en veterinaire sector nauw met elkaar samenwerken.

LNV stimuleert het ontwikkelen van vaccins voor opkomende dierziekten. Goede internationale samenwerking is van groot belang om zo kennis te vergroten en bij te dragen aan internationale risicobeheersing. Nederland zal in 2011 een bijdrage leveren aan de organisatie van een grensoverschrijdende oefening die door Duitsland, in het kader van project Safeguard, in 2011 of 2012 georganiseerd zal worden.

Uitgewerkte voorstellen van de Taskforce antibioticaresistentie dierhouderij moeten leiden tot een vermindering van het antibioticumverbruik in de veehouderij in 2011 van 20% (en in 2013 van 50%) ten opzichte van 2009. Er is veel onderzoek ingezet op allerlei aspecten van antibioticagebruik en resistentieontwikkeling. De verwachting is dat veel resultaten in 2011 en 2012 bekend zullen worden.

De Europese Commissie komt naar verwachting in 2011 met een voorstel voor een Animal Health Law. Hierin wordt het diergezondheidsbeleid op Europees niveau geregeld.

Voor streefwaarden, instrumenten en beschikbare middelen voor het domein Voedsel, dier en consument wordt verwezen naar het beleidsartikel 21 Duurzaam ondernemen (onderdeel 21.12 Bevorderen van maatschappelijk geaccepteerde productievoorwaarden en dierenwelzijn) en naar het beleidsartikel 25 Voedselkwaliteit en Diergezondheid.

### **2.1.2 Financieel Kader**

#### **Uitgaven**

De begroting van de uitgaven voor 2011 wordt ten opzichte van de meerjarencijfers in de begroting 2010 bijgesteld met € 67 mln. Deze bijstelling bestaat uit de mutaties, zoals opgenomen in onderstaande tabel.



## Beleidsagenda

Bedragen x € 1 mln.							
	Artnr.	2010	2011	2012	2013	2014	2015
<b>Stand begroting 2010</b>		<b>2 489</b>	<b>2 560</b>	<b>2 312</b>	<b>2 294</b>	<b>2 182</b>	<b>2 182</b>
1	Q-koorts	25	48				
2	Apurement	29	27	20	15	10	5
3	FES-projecten	div	20	26	40	27	17
4	Monitoring derogatie	21	5	5	5	5	
5	Duurzame agrarische sector (Aanvullend Beleidsakkoord «Werken aan Toekomst»)	21	24				
6	Plan van Aanpak Schiphol en omgeving (PASO)	24	13				
7	Verliesdeclaraties garantstellingen	21	11				
8	Glastuinbouw	21	- 10				
9	Internationale conferentie en LNV/OS-projecten	29	2				
10	Biobased Economy	21	2				
11	Bilateraal Economische Samenwerking	21		1	1	1	1
12	GLB pilots			3	1		
13	Brede weersverzekering	21		3	3	3	
14	Destructie	25	3				
15	Natuurherstelprogramma en mosseltransitie	21/23	2	2	2	2	
16	Natuur en landschap	div	24	10	10	10	10
17	Intensiveringsmiddelen tranche 2010 Coalitieakkoord Balkenende IV	div	- 8	- 8	- 10	- 10	- 9
18	Reconstructie	27	- 16				- 8
19	BBL verkoop gronden			- 2			
20	Ramingsbijstelling verwerving bos en landschap		- 1	- 2	- 2	- 2	- 2
21	Sociaal flankerend beleid	29	4	3			
22	Vernieuwing Rijksdienst	25	3	1			
23	Diverse apparaat	29	5				
24	Loonbijstelling	div	10	9	9	9	9
25	CAO-reservering	29	- 10	- 10	- 10	- 10	- 10
26	Prijsbijstelling	28		10	9	9	8
27	Taakstelling Rijksdienst	28			- 13	- 13	- 13
28	Extrapolatie Westelijke Veenweiden (FES) en Reconstructie						- 41
29	Overige		9	- 4	- 3	- 4	1
<b>Stand begroting 2011</b>		<b>2 656</b>	<b>2 627</b>	<b>2 369</b>	<b>2 331</b>	<b>2 202</b>	<b>2 144</b>

### 1. Q-koorts

Om verdergaande verspreiding van de Q-koorts tegen te gaan zijn besmette drachtige melkschapen en melkgeiten geruimd. De LNV-begroting 2010 is met € 36 mln. verhoogd voor de ruimings- en uitvoeringskosten. LNV draagt zelf de kosten voor vaccinatie, onderzoek en een vergoeding aan besmette bedrijven voor inkomensverliezen als gevolg van moeilijkheden bij het herbevolken van het bedrijf. Hiertoe wordt de eindejaarsmarge 2009 ingezet (€ 12,2 mln).

### 2. Apurement

Onder apurement vallen financiële correcties door de Europese Commissie op de uitkering van Europese subsidies. Naar aanleiding van het advies van de 13e Studiegroep Begrotingsruimte is besloten het generaal karakter van het apurementdossier te beëindigen. Om LNV in de gelegenheid te stellen toekomstige financiële correcties vanuit de EU op te kunnen vangen, wordt een reeks aan de LNV-begroting toegevoegd. Dit betreft een stelpost voor mogelijke correcties op Nederlandse declaraties bij Europese fondsen voor die gevallen, waarbij de uitvoering naar de mening van de Commissie niet conform Europese regelgeving heeft plaatsgevonden.



## Beleidsagenda

	2010	2011	2012	2013	2014	2015
Apurement	23,0	20,0	15,0	10,0	5,0	5,0

Naast de reeds bestaande jaarlijkse reservering van € 2,3 mln. op de LNV-begroting voor uitgaven in het kader van apurement, wordt voor 2010 binnen de LNV-begroting € 2,2 mln. extra vrijgemaakt om de tot nu toe door de Europese Commissie genomen besluiten tot financiële correcties te kunnen financieren. Deze besluiten betreffen o.a. financiële correcties in het kader van: POP-plafondoverschrijdingen 2000–2006 (€ 1,9 mln.), invordering verschuldigde bedragen audit DLG (€ 0,9 mln.), korting oppervlaktesteun 2005–2007 (€ 16,6 mln.) en premiereregelingen runderen (€ 6,8 mln.).

### 3. FES-projecten

Omschrijving	Art.	2010	2011	2012	2013	2014	2015
<b>Nieuwe projecten</b>							
Mooi en Vitaal Delfland	22	17,7	3,3	3,3	3,3	7,3	
Westflank Haarlemmermeer	24	7,5	15,0	15,0	9,0		
Biosolar Cells	26	2,0	4,0	5,0	5,4	5,7	
Verminderen Methaanemissie	21	1,6	1,5	1,5	1,5	1,5	
<b>Lopende projecten</b>							
Aviaire Influenza, Transitie duurzame landbouw en TT Groene Genetica	26	4,7					
Plantkundig Onderzoek, Ketenefficiency, Kas als energiebron, Groene grondstoffen	21	0,2	3,5				
Greenports	22	3,0	- 1,0	2,0			
Phytophora	26		- 3,6	0,9	0,9	0,9	0,9
Nieuwe Hollandse Waterlinie	24	- 8,0	- 0,5	7,4	6,8	1,3	
Luchtkwaliteit	21	- 8,5	3,5	5,0			
<b>Totaal</b>		<b>20,2</b>	<b>25,7</b>	<b>40,1</b>	<b>26,9</b>	<b>16,7</b>	<b>0,9</b>

#### *Mooi en Vitaal Delfland en Westflank Haarlemmermeer (FES)*

Met het project Mooi en Vitaal Delfland wordt de schaarse ruimte slimmer gebruikt, worden verspreid liggende kassen op enkele plekken geconcentreerd en komt 120 hectare vrij voor natuur en recreatie en 2 000 duurzame woningen (koppeling energienetwerk aan kassen, hergebruik afvalwater). Het project Westflank Haarlemmermeer realiseert het aanleggen van een «groen-blauw» raamwerk, namelijk een klimaatbestendige woonwijk rondom een seizoensberging van water, inrichting van groengebieden en aanleg van recreatieve routes. Met beide projecten wordt een blijvende bescherming van het landelijk gebied beoogd, waarbij een duurzame ontwikkeling mogelijk blijft die past bij het open en groene karakter van het landelijk gebied.

#### *Biosolar Cells*

Het onderzoek Biosolar Cells richt zich op een verhoogde efficiëntie van de omzetting van zonlicht in energie en bouwstoffen door planten en algen, de zogenaamde fotosynthese. Het specifieke doel van dit onderzoekprogramma is de ontwikkeling van achtergrondkennis over zonnecellen gebaseerd op de primaire stappen in de fotosynthese. Ook wordt er een deel van het programma ingezet voor de ontwikkeling van kunstmatige bladeren. Die kennis moet uiteindelijk bijdragen aan duurzame energietoepassingen.

## Beleidsagenda

### *Verminderen methaanemissie*

Het innovatieprogramma «verminderen methaanemissie» behoort tot het 4<sup>e</sup> pakket innovatieprogramma's energie en beoogt de uitstoot van methaan door herkauwers te verminderen door de samenstelling van het veevoer te veranderen. Daarmee geeft het invulling aan nationale en internationale doelstellingen om te komen tot een reductie van niet CO<sub>2</sub> broeikasgassen.

### *Lopende projecten*

Vanuit het Fonds Economische Structuurversterking (Nota Ruimte) zijn bij Voorjaarsnota 2010 middelen toegevoegd aan de LNV-begroting voor de projecten Aviaire Influenza, Technologisch Topinstituut Groene Genetica, Transitie Duurzame Landbouw, Kas als energiebron, Ketenefficiency, Groene Grondstoffen, Plantkundig onderzoek, Phytophthora, Luchtkwaliteit, en Nieuwe Hollandse Waterlinie en Greenports. De meerjarige kasraming voor deze projecten is in overeenstemming gebracht met de te verwachten uitgavenrealisatie.

### *4. Monitoring derogatie*

Voor het 4e Nitraat actieprogramma (2010–2013) heeft de Europese Commissie opnieuw derogatie verleend. Op 1 januari 2010 is de gewijzigde Meststoffenwet van kracht geworden. Onderdeel van deze wet is een verplichte bijdrage van de derogatiebedrijven aan de nationale kosten voor monitoring van de derogatie in casu de bekostiging van het Landelijk Meetnet Mestbeleid. Dit leidt tot € 5 mln. hogere uitgaven en ontvangsten in de periode 2010–2013.

### *5. Duurzame agrarische sector (Aanvullend beleidsakkoord «Werken aan Toekomst»)*

In het aanvullend beleidsakkoord 2009–2010 zijn ter stimulering van de economie middelen voor verduurzaming van de agrarische sector opgenomen (Kms. 2008–2009, 31 700 XIV, nr. 149).

Hiermee wordt de ontwikkeling van en investering in duurzame stallen versneld en het budget voor de investeringsregeling luchtwassers voor de veehouderij opgehoogd. Daarnaast wordt geïnvesteerd in Biobased economy en Agrologistiek. Deze middelen zijn bij Voorjaarsnota 2009 aan de LNV begroting toegevoegd. Deze middelen zijn in 2009 nagenoeg volledig verplicht, maar hebben niet geleid tot een volledig kasbeslag in 2009. De niet bestede middelen 2009 worden aan de LNV begroting 2010 toegevoegd. De verdeling is als volgt:

	Art.nr.	Bedrag in € mln
Duurzame stallen	21	10,0
Luchtkwaliteit veehouderij	21	10,0
Bio Based Economy en agrologistiek	21	4,1
<b>Totaal</b>		<b>24,1</b>

### *6. Plan van Aanpak Schiphol en omgeving (PASO)*

LNV heeft afspraken gemaakt met de provincie Noord-Holland over de realisatie van 500 ha. groen in de Haarlemmermeer in het kader van het Plan van Aanpak Schiphol en Omgeving (PASO). De realisatie hiervan is onderdeel van het zogenaamd Strategisch Groenproject Haarlemmermeer in het kader van de Randstadgroenstructuur uit het Structuurschema Groene Ruimte. Het doel van dit Strategisch Groenproject is het realiseren

van natuur voor vooral grootschalige recreatie. De middelen die hiervoor beschikbaar zijn, zijn in het verleden door diverse partijen (o.a. NV Schiphol, provincie en VROM) in het Groenfonds gestort. Thans worden deze middelen overgeheveld naar de LNV-begroting. Hierbij worden zowel de uitgaven als de ontvangsten met € 13 mln. verhoogd.

*7. Verliesdeclaraties garantstellingen*

LNV verwacht in 2010 € 10 mln. uit te moeten betalen aan verliesdeclaraties van banken in het kader van garanties die in het verleden zijn afgegeven door de stichting Borgstellingsfonds voor de Landbouw. Dit is een aanzienlijk hoger bedrag dan normaal. De oorzaak hiervoor is gelegen in de economische crisis. Hierdoor kunnen meer bedrijven dan normaal niet langer aan hun betalingsverplichtingen voldoen. Naast de verliesdeclaraties bedragen de uitvoeringskosten door de Dienst Regelingen € 0,5 mln. Thans vindt hiervoor een onttrekking plaats uit de interne begrotingsreserve Borgstellingsfonds op begrotingsartikel 21.11 (zie ook de ontvangsten).

*8. Glastuinbouw*

Er is een ramingsbijstelling mogelijk op de glastuinbouwregelingen Marktintroductie Energie-innovatie (MEI) en Investeringsregeling energiebesparing (IRE). Als gevolg van de economische crisis is de investeringsbereidheid getemporeerd.

*9. Internationale conferentie en LNV/OS-projecten*

LNV draagt € 0,75 mln. bij aan de kosten voor de internationale conferentie over landbouw, voedselzekerheid en klimaat die begin november 2010 wordt gehouden en die LNV in samenwerking met het Ministerie van Buitenlandse Zaken, de Wereldbank en FAO organiseert. Ter uitvoering van diverse LNV/OS-projecten in het kader van de notitie «Landbouwontwikkeling, rurale bedrijvigheid en voedselzekerheid» is meerjarig in totaal € 5,1 mln. beschikbaar gesteld op de LNV-begroting (2009 € 2,1 mln., 2010 € 2,1 mln. en 2011 € 0,9 mln.). In 2009 was sprake van € 1,3 mln. onderuitputting in verband met vertraging in de uitvoering van deze projecten. Deze wordt toegevoegd aan het budget 2010 om te komen tot volledige uitvoering van deze projecten.

*10. Bio-based Economy*

Bio-based Economy betreft de inzet van biomassa als alternatief voor fossiele brandstoffen voor een duurzame energievoorziening en voor de productie van chemicaliën, materialen en producten. Met de Bio-based Economy wordt de verduurzaming van processen en producten in de zin van de drie P's Profit, Planet en People nagestreefd. Het gaat daarbij om de hele keten van primaire productie tot uiteindelijk gebruik. De programmadirectie Bio-based Economy zorgt voor de beleidsmatige coördinatie van het interdepartementale programma Bio-based economy en de jaarlijkse rapportage aan de Kamer over ontwikkelingen op het terrein van de Bio-based Economy. Voor het opstellen en uitwerken van zes strategische kennisagenda's, advisering en ondersteuning daarbij door een wetenschappelijke en technologische commissie, en het uitvoeren van diverse communicatieactiviteiten op het terrein van de Bio-based Economy wordt € 2 mln. beschikbaar gesteld voor het werkprogramma 2010 van deze programmadirectie.

*11. Bilateraal Economische Samenwerking (BES)*

In het kader van de Bilaterale Economische Samenwerking wordt € 1,3 mln. structureel vanaf 2011 beschikbaar gesteld voor «versterking internationaal ondernemen». Met deze middelen wordt de ontwikkeling naar duurzame, innovatieve en daarmee sociaal-economisch sterke agroketens in, vanuit en naar Nederland gefaciliteerd. Er wordt focus gelegd op duurzaamheid en kwaliteit, bevordering van investeringen, markttoegang en profilering van de kracht van de agribusines.

*12. GLB-pilots*

Bij de Kamerbehandeling in 2009 over de Health Check Gemeenschappelijk Landbouwbeleid (GLB) heeft de Kamer een motie aangenomen voor het uitvoeren van meerdere pilots om zodoende ervaring op te doen met de beloning van maatschappelijke diensten in waardevolle gebieden (motie Cramer/Waalkens). Hiertoe zullen in de periode tot en met september 2012 drie praktijkpilots worden uitgevoerd. Het doel van deze pilots is het ontwikkelen van een nieuw instrumentarium dat beter aansluit bij de behoefte van de agrarische ondernemer, als inzet voor het GLB na 2013. In het bijzonder zijn de pilots gericht op onderzoek naar een duurzame en effectieve doelrealisatie middels contracten met collectieven in gebieden (bijv. agrarische natuurverenigingen). Met de uitvoering van deze pilots geeft LNV gevolg aan bovengenoemde motie en aan de uitwerking van de bestuurlijke afspraken in «Natuurlijk Lukt Het».

*13. Brede weersverzekering*

De Europese landbouwministers hebben in 2008 bij de evaluatie (Health Check) van het Gemeenschappelijk landbouwbeleid afgesproken dat milieuvriendelijke landbouw, dierenwelzijn, kwaliteitslandbouw en risicoverzekeringen gestimuleerd worden. Dit is geregeld in artikel 68 van Verordening 73/2009. Om die reden zijn er vanaf 2010 een aantal nieuwe steunregelingen. Deze nieuwe regelingen vallen onder het Gemeenschappelijk landbouwbeleid (GLB). Eén daarvan is de Tegemoetkoming premie brede weersverzekering. Met ingang van 2010 is het voor agrariërs in Nederland mogelijk om open teelten te verzekeren tegen alle weersomstandigheden. De regeling Tegemoetkoming premie brede weersverzekering houdt in dat agrarische ondernemers met een brede weersverzekering vanaf 2010 een tegemoetkoming kunnen aanvragen voor de kosten van de verzekeringspremie. Het doel van deze financiële ondersteuning in de vorm van subsidie op de premie is om te komen tot een privaat instrument dat zelfstandig in de markt functioneert. De overheid zal voortaan geen bijdrage meer leveren bij schade als gevolg van het weer.

*14. Destructie*

Het jaar 2009 was het laatste jaar waarin de overheid een bijdrage heeft verstrekt in het ophalen en verwerken van kadavers. In 2009 zijn hiervoor voorschotbetalingen verricht aan Rendac. De uitbetaling van het laatste voorschot over de maand december 2009 alsmede de slotbetaling over 2009 op basis van de werkelijk opgehaalde en verwerkte kadavers (eindafrekening) van in totaal € 2,6 mln. vindt in 2010 plaats.

*15. Natuurherstelprogramma en mosseltransitie*

Voor de financiering van de programmaorganisatie Rijke Waddenzee, als uitvloeisel van het Convenant mosseltransitie en natuurherstel draagt LNV voor de periode 2010–2014 jaarlijks € 2 mln. bij. Het programma «Naar een rijke waddenzee» geeft een impuls aan natuurherstel in combinatie met een duurzaam gebruik van de Waddenzee. Met het programma bundelen de betrokken partijen hun initiatieven voor natuurherstel,

## Beleidsagenda

versnellen waar nodig en starten nieuwe initiatieven om te komen tot een rijke Waddenzee. Nieuwe initiatieven die goed zijn voor natuur, maar die ook kansen bieden voor de gebruikers en bewoners van het gebied. Met behulp van het programma werken de partijen in het gebied langs tien ontwikkeltrajecten samen aan het realiseren van het gezamenlijke streefbeeld van een rijke Waddenzee in 2030.

Aanleiding is het convenant – Transitie mosselsector en natuurherstel Waddenzee – dat in het najaar van 2008 door de overheid, de mossel-sector en verschillende natuurorganisaties is ondertekend. Naast natuurherstel zet dit convenant in op duurzame alternatieven voor de bodemberoerende mosselzadvisserij. De ministeries van LNV, VROM en VenW, natuurorganisaties, het Regionaal College Waddenzee en een toenemend aantal gebruikers in het gebied hebben samen het programma opgesteld dat 8 februari 2010 naar de Tweede Kamer is gestuurd.

### 16. Natuur en landschap

Op het terrein van natuur en landschap is sprake van een aantal budgettaire knelpunten. Deze zijn opgenomen in onderstaande tabel:

Bedragen in € mln.	Artnr.	2010	2011	2012	2013	2014	2015
a. Nadere Uitwerking Rivierengebied	23	3,0					
b. Vertraging 2009 amendement riettelers en weidevogelbeheer	23	3,0					
c. Uitfinanciering van de regeling Behoud en Herstel Historische Buitenplaatsen	23	2,4	0,7	0,7			
d. Subsidieregeling Effectgerichte Maatregelen	23	3,8	0,6	0,6			
e. Regeling Draagvlak Natuur	23		2,7				
f. Gegevensautoriteit Natuur	23	5,9	1,5	1,5			
g. Deltaprogramma	23	1,5					
h. Uitvoeringskosten Programma Beheer	23	3,0	3,7	5,7	7,0	7,0	7,0
i. Milieu Effectrapportage (MER)	23	1,0	1,0	1,0	1,0	1,0	1,0
j. Meerkosten beheer riviernatuur	23	–	–	0,5	1,0	1,5	1,5
<b>Totaal</b>		<b>23,6</b>	<b>10,2</b>	<b>10,0</b>	<b>9,0</b>	<b>9,5</b>	<b>9,5</b>

Het betreft de onderstaande onderwerpen:

#### *a. Nadere Uitwerking Rivierengebied*

In de begroting 2010 is ter dekking van uitvoeringsproblematiek op de LNV-begroting een temporisatie doorgevoerd op het budget voor verwerving en inrichting in het kader van het programma Nadere Uitwerking Rivierengebied (NURG). In 2010 wordt € 3 mln. beschikbaar gesteld voor noodzakelijke inrichting en planvorming met het oog op het in uitvoering blijven van dit programma.

#### *b. Vertraging 2009 Amendement Riettelers en Weidevogelbeheer*

Op de begroting 2009 zijn 2 amendementen verwerkt. Het gaat hier om amendement Cramer voor riettelers en amendement Jabobi en Atsma voor weidevogelbeheer. In verband met het niet tijdig kunnen realiseren van de uitvoering van deze amendementen in 2009 wordt de hiervoor door de Kamer bestemde € 3 mln. naar 2010 doorgeschoven.

#### *c. Uitfinanciering van de regeling Behoud en Herstel Historische Buitenplaatsen*

In 2009 is besloten de regeling Behoud en Herstel van Historische Buitenplaatsen te herzien. Met ingang van 2010 wordt de regeling uitgefaseerd en overgedragen aan OCW. Voor de uitfinanciering op de

## *Beleidsagenda*

LNV-begroting is voor 2010 t/m 2012 nog budget nodig: € 2,4 mln. in 2010 en € 0,7 mln. in 2011 en 2012.

### *d. Subsidieregeling Effectgerichte Maatregelen*

De regeling Effectgerichte Maatregelen (EGM) is met ingang van 2009 uitgefaseerd. Voor de uitfinanciering is voor de periode 2010–2012 nog budget nodig: € 3,8 mln. in 2010 en € 0,6 mln. in 2011 en 2012.

### *e. Regeling Draagvlak Natuur*

Bij begroting 2009 is besloten de Regeling Draagvlak Natuur uit te faseren. Voor de laatste openstelling in 2010 van deze regeling is in 2011 € 2,7 mln. benodigd.

### *f. Gegevensautoriteit Natuur*

LNV moet in verband met de verzelfstandiging van de Gegevensautoriteit Natuur een financiële garantstelling meegeven. Inmiddels is de garantstelling voor drie jaar geregeld.

Mede als gevolg van de tragere start van de Gegevensautoriteit is vertraging opgetreden in de uitfinanciering van lopende verplichtingen en wordt het kasbudget voor de jaren 2010–2012 bijgesteld.

### *g. Deltaprogramma*

Met het Deltaprogramma wordt een doelmatige, daadkrachtige en integrale aanpak van de grote wateropgaven voor Nederland in de komende decennia nagestreefd. Bovendien zal het Deltaprogramma ook een aanzienlijke invloed hebben op de toekomstige ruimtelijke inrichting van Nederland. LNV is hierbij verantwoordelijk voor de 2 deelprogramma's Wadden en Zuidwestelijke Delta. In de tweede helft van 2010 begint de voorverkenningfase. In 2010 is hiervoor € 1,5 mln. benodigd.

### *h. Uitvoeringskosten Programma Beheer/Subsidiestelsel Natuur en Landschapsbeheer*

Voor de uitvoering van het Programma Beheer dat overgaat in het Subsidiestelsel Natuur en Landschapsbeheer is structureel € 20 mln. benodigd. Hiertoe is thans structureel € 13 mln. in de LNV-begroting beschikbaar. Derhalve wordt een reeks oplopend tot € 7 mln. structureel aan het budget voor de uitvoeringskosten van natuurbeleid toegevoegd.

### *i. Milieu Effect Rapportage (MER)*

Als gevolg van het toegenomen aantal adviezen zijn de kosten voor milieueffectrapportages gestegen. LNV betaalt 1/3 deel. Het budget wordt hiertoe structureel met € 1 mln. verhoogd.

### *j. Meerkosten beheer riviernatuur*

Naar aanleiding van de uitkomsten van het project «Stroomlijn» van Rijkswaterstaat is voor het beheer van riviernatuur vanaf 2012 extra budget nodig (€ 0,5 mln. in 2012, € 1 mln. in 2013 en € 1,5 mln. vanaf 2014). Het betreft voornamelijk het op orde brengen van de vegetatie in de uiterwaarden van de grote rivieren zodat de terreinbeheerders in aanmerking komen voor een vergunning Wet Beheer Rijkswaterstaatwerken (WBR-vergunning). Deze vergunningen borgen een langjarig beheer dat (ook) voldoet aan de (veiligheids-)eisen die uit rivierkundig oogpunt worden gesteld.

## *Beleidsagenda*

### *17. Intensiveringsmiddelen tranche 2010 Coalitieakkoord Balkenende IV*

In de LNV-begroting 2010 is de tranche 2010 aan intensiveringsmiddelen uit het Coalitieakkoord Balkenende IV toegevoegd voor onder meer Natuur en landschap t.w. EHS zwaarder beheer, Exotenbeleid, Leefgebieden en Agenda Landschap. Deze intensiveringsmiddelen worden grotendeels ingezet ter dekking van diverse knelpunten op het terrein van natuur en landschap (zie toelichting uitgavenmutaties 16a. tot en met 16j.).

### *18. Reconstructie*

Op Reconstructie is voor 2010 een ramingsbijstelling mogelijk van € 16 mln. Deze ramingsbijstelling doet geen afbreuk aan de met de provincies afgesproken doelen in het kader van het Investeringsbudget Landelijk Gebied (ILG).

### *19. BBL verkoop gronden*

Van de taakstelling 2009 verkoop BBL-gronden ad € 22,9 mln. is in 2009 € 1,9 mln. niet gerealiseerd. Deze verkoop(-opbrengst) wordt in 2011 gerealiseerd.

### *20. Ramingsbijstelling verwerving bos en landschap*

Uit het rapport «Nulmeting op kaart» is gebleken dat de verwervingstaakstelling voor bos en landschap inmiddels is gerealiseerd. Daarom is een ramingsbijstelling mogelijk van € 1 mln. in 2010 en € 1,5 mln. structureel vanaf 2011 op het budget voor verwerving bos en landschap.

### *21 Sociaal flankerend beleid*

In het kader van maatregelen Sociaal Flankerend Beleid sector Rijk 2008–2012 is aan de begroting van het ministerie van LNV de tranche 2010 toegevoegd. Deze middelen worden ingezet om de krimp van de LNV-organisatie verantwoord te kunnen realiseren.

### *22. Vernieuwing Rijksdienst*

In het kader van de vernieuwing rijksdienst is vanuit de 2e tranche voor 2010 € 2,7 mln. en voor 2011 € 0,5 mln. beschikbaar gesteld voor het project integrale bedrijfsinspecties. De bijdrage aan de VWA wordt met deze bedragen verhoogd.

### *23. Diverse apparaat*

Er is sprake van hogere uitgaven voor de uitvoering, oplevering en inrichting van de 2e fase van de renovatie van het hoofdgebouw. De bijstelling van de apparaatsuitgaven hangt verder met name samen met migratie naar het rijksportaal, het expertisecentrum HRM Rijk, Rijks-trainees en het Programma Beleidsinformatie (PBI).

### *24. en 25. Loonbijstelling*

Vanaf 2010 leidt de doorwerking van de loonkosten van de bestaande CAO Rijk tot € 7 mln. structureel hogere uitgaven. Omdat de loonbijstellingstranche 2009 op basis van marktconformiteit is toegedeeld en de loonbijstellingstranche 2010 niet wordt toegedeeld, leidt dit tot uitvoeringsproblematiek op de LNV-begroting. Bij begroting 2010 is hiervoor een reservering van € 10 mln. structureel op de LNV-begroting gecreëerd, die hiervoor wordt ingezet.



**26. Prijsbijstelling**

De prijsbijstellingstranche 2010 is voor de jaren 2011 en verder toegevoegd aan de LNV-begroting. Een deel hiervan (€ 3 mln. structureel) wordt ingezet voor juridisch verplichte prijsbijstelling op het terrein van groen onderwijs, Staatsbosbeheer en huisvesting en ter dekking van knelpunten op de LNV-begroting, zoals versterking van de Bilateraal Economische Samenwerking en het uitvoeren van GLB-pilots.

**27. Taakstelling Rijksdienst**

Voor alle departementen (incl. agentschappen en uitvoerende ZBO's) geldt een taakstelling van 1,5% voor 2012 en verder op personeel en materieel. De besparing wordt behaald door middel van arbeidsproductiviteitsverhoging.

**28. Extrapolatie Westelijke Veenweiden (FES) en Reconstructie**

In de begroting 2010 zijn vanuit het Fonds Economische Structuurversterking (FES) voor 2010 t/m 2014 middelen toegevoegd aan de LNV-begroting voor het programma Westelijke Veenweiden ad € 113 mln. Met deze bijdrage worden in een groot aantal gebieden in de Westelijke Veenweiden maatregelen getroffen om de bodemdaling te remmen en het watersysteem robuuster te maken. Aangezien dit programma t/m 2014 loopt is het meerjarencijfer 2015 € 29 mln. lager dan in 2014. Daarnaast is er – conform het bestuurlijk akkoord ILG uit 2004 – voor de reconstructie van de zandgebieden in 2015 € 12 mln. minder beschikbaar dan in 2014.

**Ontvangsten**

De begroting van de ontvangsten voor 2011 wordt ten opzichte van de meerjarencijfers in de begroting 2011 bijgesteld met € 31 mln. Deze bijstelling bestaat uit de mutaties, zoals opgenomen in onderstaande tabel.

Bedragen x € 1 mln.							
	Artnr.	2010	2011	2012	2013	2014	2015
Stand begroting 2010		536	516	481	464	411	411
1 Monitoring derogatie	21	5	5	5	5		
2 FES-projecten	div	20	26	40	27	17	1
3 Verliesdeclaraties garantstellingen	21	11					
4 Plan van Aanpak Schiphol en omgeving	24	13					
5 EU-ontvangsten blauwtong		3					
6 Extrapolatie Westelijke Veenweiden (FES)							-29
7 Overige		12	-	1	-1	-2	-
<b>Stand begroting 2011</b>		<b>600</b>	<b>547</b>	<b>527</b>	<b>495</b>	<b>426</b>	<b>383</b>

**1. Monitoring derogatie**

Voor het 4e Nitraat actieprogramma (2010–2013) heeft de Europese Commissie opnieuw derogatie verleend. Op 1 januari 2010 is de gewijzigde Meststoffenwet van kracht geworden. Onderdeel van deze wet is een verplichte bijdrage van de derogatiebedrijven aan de nationale kosten voor monitoring van de derogatie in casu de bekostiging van het Landelijk Meetnet Mestbeleid. Dit leidt tot € 5 mln. hogere uitgaven en ontvangsten in de periode 2010–2013.

**2. FES-projecten**

Zie toelichting bij de uitgaven



## *Beleidsagenda*

### *3. Verliesdeclaraties garantstellingen*

Uit de interne begrotingsreserve Borgstellingsfonds op begrotingartikel 21.11 wordt € 10,5 mln. onttrokken voor het uitbetalen aan verliesdeclaraties van banken (€ 10 mln.) en voor de uitvoering door Dienst Regelingen (€ 0,5 mln.).

### *4. Plan van Aanpak Schiphol en omgeving*

Vanuit het Groenfonds worden middelen naar de LNV-begroting overgeheveld voor de realisatie van 500 ha. groen in de Haarlemmermeer in het kader van het Plan van Aanpak Schiphol en Omgeving (PASO).

### *5. EU-ontvangsten blauwtong*

Om dieren te vaccineren tegen blauwtong zijn in 2008 vaccins aangeschaft. Voor 2009 was hiervoor € 9,1 mln. aan EU-bijdrage geraamd. Uiteindelijk is in 2009 € 6,1 mln. gerealiseerd, waardoor in 2010 naar verwachting nog € 3 mln. EU-bijdrage wordt ontvangen.

### *6. Extrapolatie Westelijke Veenweiden (FES)*

In de begroting 2010 zijn vanuit het Fonds Economische Structuurversterking (FES) voor 2010 t/m 2014 middelen toegevoegd aan de LNV-begroting voor het programma Westelijke Veenweiden ad € 113 mln. Aangezien dit programma t/m 2014 loopt is het meerjarencijfer 2015 € 29 mln. lager dan in 2014.

## 2.2 De beleidsartikelen

### 21 Duurzaam Ondernemen

#### Algemene beleidsdoelstelling

##### *Stimuleren van een breed aanbod van voedsel*

LNV wil in 2011 samen met een brede vertegenwoordiging vanuit de agrofoodsector verder werken aan de verduurzaming van voedsel. LNV werkt samen met de convenantpartijen aan onder meer de afgesproken doelstelling van een jaarlijks omzetgroei van 15%: de aankoop van duurzame dierlijke producten door de consument in de supermarkt en bedrijfsrestaurants stijgt tussen 2009 en 2011 jaarlijks met 15%. In 2011 stijgen de consumentenbestedingen voor biologische producten met 10% en stijgt het areaal biologische landbouw met 5%.

##### *Verduurzaming productie en handel in agrarische producten*

LNV streeft naar economisch internationaal concurrerende, sociaal verantwoorde en milieuvriendelijke agroketens in, vanuit en naar Nederland, en daarbij een blijvend toonaangevende internationale positie van Nederland en het Nederlandse bedrijfsleven in de internationale handel in duurzame agroproducten.

##### *Productie en verwerking van voedsel in balans met wensen van de samenleving, o.a. dierenwelzijn*

De wijze waarop productie en verwerking van landbouwproducten plaats vindt is onderwerp van discussies tussen diverse groeperingen in de samenleving. Hierbij kan gedacht worden aan onderwerpen als voedselkwaliteit, welzijn van dieren, gebruik van mest en gewasbeschermingsmiddelen, emissie van stoffen en effecten op natuur en landschap. Op veel punten bestaat spanning tussen de wijze waarop productie, transport en verwerking plaatsvindt en wat de samenleving wenst. Doel van het beleid is om een balans te vinden, zodat zo goed mogelijk voldaan wordt aan de wensen van de samenleving en de concurrentiekracht van de bedrijven zo sterk mogelijk is. De mate waarin het beleid er in slaagt een balans te vinden wordt afgelezen aan de indicator maatschappelijke appreciatiescore.

##### *Ecologisch verantwoord beheer van visbestanden*

LNV werkt mee aan het Europese visserijbeleid, dat is gericht op een duurzaam gebruik van de levende natuurlijke hulpbronnen in het water. Maatregelen en acties in de lange termijnstrategie van het operationele programma bij het Europese Visserij Fonds (EVF) voor de visserijsector zijn gericht op de transitie van de visserijsector naar een duurzame sector. Aan het einde van de looptijd van het EVF in 2013 dienen te zijn gerealiseerd:

- Van de boomkorvvloot op de Noordzee heeft 50% geïnvesteerd in maatschappelijk aanvaarde duurzame visserijtechnieken die de selectiviteit vergroten, minder bodemberoering en een lager energiegebruik met zich brengen;
- Zeker 70 proefprojecten zijn gerealiseerd om te experimenteren met nieuwe technieken, samenwerking in de keten en samenwerking tussen vissers. De kennis, die daarbij wordt opgedaan is gemakkelijk toegankelijk voor allen werkzaam in de sector;
- In de aquacultuur is nieuwe technologie in gebruik, die de sector in staat stelt een verdere duurzame groei door te maken;

## *Beleidsartikelen*

- De afhankelijkheid van de visserijsector in visserijgemeenschappen is verminderd, maar de aandacht voor de culturele aspecten van visserij is toegenomen.

### *Ontwikkelen van Biobased economy*

De bio-based economy levert onder andere een bijdrage aan duurzame ontwikkeling. Zo wordt door de inzet van duurzaam geproduceerde biomassa de uitstoot van broeikasgassen verlaagd. Ook wordt op termijn de afhankelijkheid van fossiele grondstoffen verkleind. De bio-based economy leidt ook tot nieuwe economische kansen. Slim gebruik van biomassa door middel van bioraffinage is daarbij de sleutel. Door middel van bioraffinage wordt biomassa gescheiden in verschillende fracties, die ieder afzonderlijk een specifieke toepassing krijgen. Bioraffinage maakt zo coproductie van voedsel, veevoer, energie, brandstof en chemicaliën mogelijk op een economisch gezonde basis met een minimale afvalproductie. Nieuwe technieken op het gebied van bioraffinage vervangen en verduurzamen op deze wijze fossiele ketens.

### *Stimuleren innovatiekracht van de agrosector*

LNV stimuleert de innovatiekracht van de agrosector. Doelstelling in 2011 is om bij minimaal 14% van de bedrijven in de agrosector innovaties te doen plaatsvinden. Sleutelbegrip bij innovatie is de verdere uitbouw van duurzaamheid en economische concurrentiekracht. In het kader van het Gemeenschappelijk landbouwbeleid wordt innovatie gestimuleerd, gericht op de nieuwe uitdagingen klimaatverandering, waterbeheer, biodiversiteit en hernieuwbare energie. LNV faciliteert het agrobedrijfsleven bij haar innovatieve projecten middels subsidieregelingen. Daarnaast wordt innovatie gestimuleerd via de kennisontwikkeling en kennisverspreiding.

### *Vermindering regeldruk*

Het verminderen van regeldruk bevordert de economische groei en versterkt de innovatieve kracht van ondernemingen en burgers. Dit heeft ook impact op de dynamiek binnen het LNV-domein. Daarnaast wordt de kloof tussen enerzijds de burger en het bedrijfsleven en anderzijds de overheid verkleind bij dienstverlening, uitvoering en handhaving door meer uit te gaan van het perspectief van de burger en ondernemer. Door vermindering van de interbestuurlijke lasten wordt bijgedragen aan een efficiëntere en effectievere overheid. De overheid heeft hierbij een voorbeeldfunctie en kan wezenlijk bijdragen aan de vermindering van de regeldruk.

### *Uitstoot van broeikasgassen verminderen, energie-efficiency verbeteren en het aandeel duurzame energie vergroten.*

In het convenant Schone en Zuinige agrosectoren heeft de Nederlandse agrosector zich gecommitted aan het verminderen van de CO<sub>2</sub>-uitstoot tot een maximum van 6,8 megaton in 2020, het verbeteren van de energie efficiency met gemiddeld 2% per jaar in de periode tot en met 2020 en het realiseren van 200 petajoule duurzame energie.

**Meetbare gegevens**

Indicator	Referentie- waarde	Peildatum	Raming 2011	Streef- waarde	Planning	Bron
<b>Outcome</b>						
Verhouding duurzame investeringen ten opzichte van totale investeringen						
• Totaal investeringen	€ 4 mld	2007	€ 4 mld	€ 4 mld	2012	LEI
• Totaal duurzame investeringen	€ 2 mld	2007	€ 2 mld	€ 2 mld	2012	LEI
• Verhouding	0,50	2007	0,50	0,50	2012	LEI
Maatschappelijke appreciatiescore	7,7	2009	7,9	8,0	2012	TNS/Nipo

*Verhouding duurzame investeringen- totale investeringen:*

Voor de invulling van deze indicator zijn twee investeringsniveaus opgesteld. Zowel het totale investeringsniveau als het investeringsniveau in duurzame productiemiddelen in de Nederlandse land- en tuinbouw en visserij. Hierdoor wordt inzicht gegeven in de absolute omvang van de investeringen evenals in de verhouding van duurzame investeringen in relatie tot alle investeringen.

De investeringen in 2009 en 2010 zullen door de slechte bedrijfsresultaten in de landbouw inzakken, hierdoor blijft de raming voor 2011 en de streefwaarde voor 2012 in het meest positieve scenario gelijk aan de referentiewaarde van 2007.

*Maatschappelijke appreciatiescore:*

De maatschappelijk appreciatiescore geeft in een rapportcijfer uitgedrukt de waardering weer van de Nederlandse burgers voor de agrarische sector, (huidige wijze van productie en verwerking van agrofood producten) en is gebaseerd op een door TNS/NIPO jaarlijks uitgevoerd onderzoek onder een representatieve steekproef van de Nederlandse bevolking.

**Verantwoordelijkheid LNV**

Een krachtige positie van het agrocomplex is in de eerste plaats de verdienste, maar ook de blijvende opgave van ondernemers. LNV stelt de randvoorwaarden vast en ondersteunt de ontwikkeling van het agrocomplex, waarbij ruimte is voor duurzaam ondernemerschap en een goed klimaat voor innovatie. Daar waar nodig zorgt LNV voor kennisontwikkeling, bevordert innovatie en samenwerking, stelt robuuste regelgeving en toezichtskaders op en geeft gerichte ondersteuning.

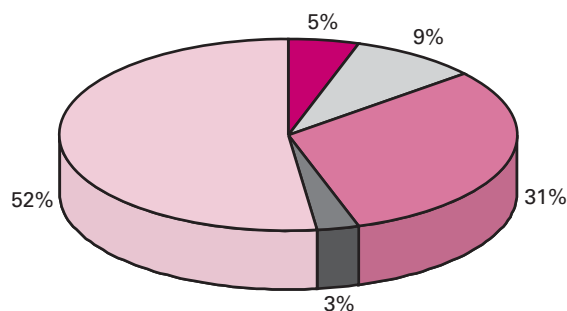
**Externe factoren**

Het behalen van de doelstelling hangt af van:

- het benutten van het initiatief, de slagkracht en het innovatievermogen van de agrosector en visserij;
- ontwikkelingen op de (internationale) markten;
- ontwikkeling van de internationale en binnenlandse markt voor duurzame kwaliteitsproducten;
- internationale handelsafspraken;
- de beleidsontwikkelingen in het Gemeenschappelijk Landbouw- en Visserijbeleid;
- factoren als olie- en gasprijzen of prijsvorming van vis of agroproducten op de markt.

### Budgettair belang LNV begroting

Procentuele verdeling uitgaven 2011 over operationele doelstellingen en apparaat



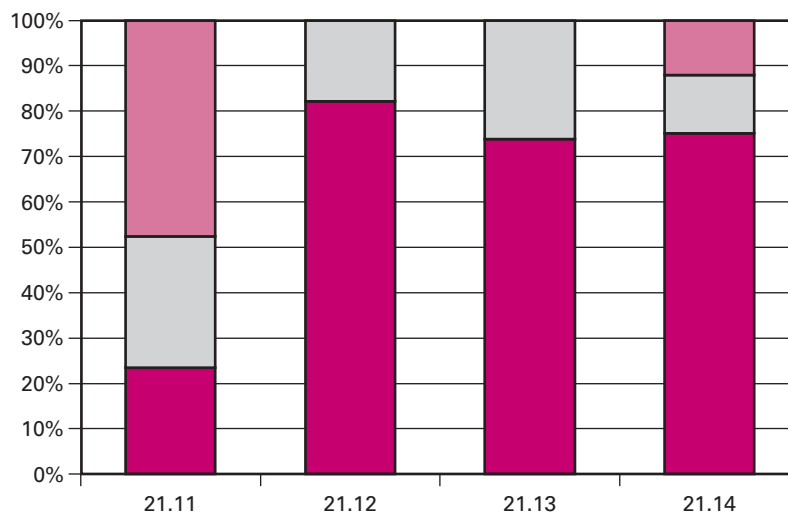
- Verbeteren van ondernemerschap en ondernemersklimaat
- Bevorderen maatschappelijk geaccepteerde productievoorwaarden en dierenwelzijn
- Bevorderen van duurzame productie methoden en bedrijfssystemen w.o. biologische landbouw
- Bevorderen duurzame vangst en kweek van vis en schelpdieren
- Apparaatsuitgaven

### Budgettaire gevolgen van beleid

Bedragen x € 1 mln.							
	2009	2010	2011	2012	2013	2014	2015
<b>VERPLICHTINGEN</b>	366	373	287	230	214	196	194
<b>UITGAVEN</b>	287	345	276	262	232	209	207
Programma-uitgaven – waarvan juridisch verplicht	93	170	128 89	117 78	91 35	68 14	66 3
21.11 Verbeteren van ondernemerschap en ondernemersklimaat	27	24	13	14	14	10	10
21.12 Bevorderen van maatschappelijk geaccepteerde productievoorwaarden en dierenwelzijn	13	49	24	23	23	18	18
21.13 Bevorderen van duurzame productie methoden en bedrijfssystemen w.o. biologische landbouw	43	86	84	74	46	39	37
21.14 Bevorderen duurzame vangst en kweek van vis en schelpdieren	10	11	7	8	8	1	1
<b>Apparaatsuitgaven</b>	195	175	148	145	141	140	140
U21.21 Apparaat	23	10	9	9	9	8	8
U21.22 Baten-lastendiensten	172	165	139	136	132	132	132
<b>ONTVANGSTEN</b>	28	44	36	28	18	10	8

## Beleidsartikelen

### Grafiek Budgetflexibiliteit



■ beleidsmatig gereserveerd	48%	0%	0%	12%
■ bestuurlijk gebonden	29%	18%	26%	13%
■ juridisch verplicht	23%	82%	74%	75%

### Handhaving en uitvoering

Bedragen x € 1 mln.							
Baten lastendiensten	2009	2010	2011	2012	2013	2014	2015
DR	85	94	77	76	76	76	76
AID	39	40	35	35	34	34	34
PD	16	16	15	14	14	14	14
DLG	1	1	0	0	0	0	0
VWA	3	6	4	4	1	1	1
Rijksrederij	–	8	8	7	7	7	7
Totaal	144	165	139	136	132	132	132

### Toelichting:

#### Dienst Regelingen

Dienst Regelingen (DR) heeft als ambitie om overheidsregelingen uit te voeren op een service gerichte, transparante en toegankelijke wijze. Op het domein van agroketens en visserij voert DR een groot aantal regelingen uit. Het betreft vooral Europese regelingen, zoals de inkomens- toelagen in land- en tuinbouw, regelingen m.b.t. het plattelandontwikkelingsbeleid, het Europese Visserijfonds en het mestbeleid. Als Europees betaalorgaan is DR verantwoordelijk voor de Europese regelingen op het vlak van markt- en prijsbeleid (interventie, exportrestitutie). DR geeft daarnaast uitvoering aan de Regeling LNV-subsidies (zowel Europees als nationaal gefinancierd), waarmee de ontwikkeling richting duurzame productie wordt gestimuleerd.

#### Algemene Inspectie Dienst

Voor de Algemene Inspectie Dienst (AID) is het uitgangspunt toezicht te houden op de naleving van wet- en regelgeving m.b.t. tot land- en tuinbouw en visserij. Zij controleert daarvoor in het veld, op de bedrijven en op de weg (diertransporten). In nauwe samenwerking met DR

## *Beleidsartikelen*

controleert de AID op alle bovengenoemde terreinen. Onderdeel daarvan zijn de «cross-compliance-voorwaarden», waaraan land- en tuinbouwbedrijven zich moeten houden om in aanmerking te komen voor Europese subsidies (pijler 1 en 2). Ook controleert de AID of bedrijven zich houden aan de regels op het vlak van dierenwelzijn en gewasbescherming. Daarnaast inspecteert de AID de productieregulerende maatregelen in de visserij.

### *Plantenziektenkundige Dienst*

Voor de Plantenziektenkundige Dienst (PD) is de gezondheid van planten het uitgangspunt. Het werken aan een gezonde groene sector waarborgt de import en export van betrouwbare plantaardige producten, een veilige land- en tuinbouw en het behoud van het landschap en de biodiversiteit. De PD richt zich, als kennis- en toezichtautoriteit, op het vergaren en behouden van kennis op het gebied van plantgezondheid. In Nederland heeft het laboratorium van de PD, als nationaal fyto-sanitair referentielaboratorium, een spilfunctie in het ontwikkelen en borgen van kennis over de biologie van schadelijke organismen voor de natuur en de groene sector. Daarnaast houdt de dienst toezicht op de uitvoering van de import- en exportinspecties van plantaardige producten door de keuringsdiensten.

### *Dienst Landelijk Gebied*

Dienst Landelijk Gebied (DLG) voert, naast een aantal adviestaken en de uitvoering van enkele subsidieregelingen op het brede gebied van plattelandsontwikkeling, als betaalorgaan voor het Plattelands Ontwikkelings Programma (POP) een belangrijke rol bij het rechtmatig besteden van Europese subsidies op dat gebied.

### *Voedsel en Warenautoriteit*

Ook de Voedsel en Warenautoriteit (VWA) controleert op het vlak van dierenwelzijn. Daarnaast is de VWA betrokken bij het mestbeleid (export en import van dierlijke mest) en bij het gewasbeschermingsbeleid (opleggen van boetes op grond van AID-controles).

### *Rijksrederij*

De Rijksrederij is in 2009 opgericht en ondergebracht bij de Dienst Noordzee van Rijkswaterstaat. De Rijksrederij faciliteert overheden om opgedragen taken op zee en in de binnenwateren uit te voeren door de beschikbaarstelling van vaartuigen en bemanningen. LNV zet tien vaartuigen in van de Rijksrederij die worden ingezet voor visserijonderzoek en visserij- en natuurbeheer. Dit betreft de uitvoering van wettelijk opgelegde taken (WOT), zoals onderzoek en monitoring van visbestanden en controle op visserij- en natuurwetgeving. Ook kunnen schepen worden ingezet voor beleidsondersteunende taken.

### *Kennis en onderzoek*

In deze tabel zijn de kennis- en onderzoeksmiddelen opgenomen, welke op artikel 26 (kennis en innovatie) budgettair zijn verwerkt, maar betrekking hebben op de algemene doelstelling van artikel 21.

## Beleidsartikelen

Onderzoekstype/ cluster	Onderzoeksthema's	2009	2010	2011	2012	2013	2014	2015
DLO onderzoeks- programma's	– Duurzaam Ondernemen <sup>1</sup>	41,0	33,9	28,4	30,3	33,2	33,4	33,4
	– Biologische Landbouw	9,0	8,0	7,2	7,2	7,2	7,2	7,2
	– Internationaal	7,0	9,2	6,0	6,0	6,0	6,0	6,0
DLO wettelijke onderzoekstaken	– Genetische bronnen	2,1	2,1	2,1	2,1	2,1	2,1	2,1
	– Wettelijk visserij onderzoek	5,8	5,8	5,8	5,8	5,8	5,8	5,8
	– Economische informatie- voorziening	7,6	7,6	7,6	7,6	7,6	7,6	7,6
Overige onderzoeks- programmering	– Duurzaam Ondernemen	2,0	2,0	2,0	2,0	2,0	2,0	2,0
	– Biologische Landbouw	0,5	0,5	0,5	0,5	0,5	0,5	0,5
	– Plantgezondheid	0,5	0,5	0,5	0,5	0,5	0,5	0,5
	– Internationaal	1,0	1,0	1,0	1,0	1,0	1,0	1,0

<sup>1</sup> het betreft de clusters:

- economisch perspectiefvolle agroketens;
- mineralen en milieukwaliteit;
- plantgezondheid;
- verduurzaming productie en transitie.

### Toelichting op de apparaatsuitgaven

Bedragen x € 1 000	
	Raming 2011
Ambtelijk personeel Directie Agroketens en Visserij (AKV)	7 313
Materieel en overig personeel	1 343
<b>Totaal</b>	<b>8 656</b>

### Toelichting op de ontvangsten

Bedragen x € 1 000	
	Raming 2011
Ontvangsten Visserij (o a FIOV)	4 993
FES-ontvangsten	24 500
Overige ontvangsten	6 973
<b>Totaal ontvangsten</b>	<b>36 466</b>



**Budgettair belang buiten LNV begroting**

*Fiscale maatregelen*

Bedragen x € 1 mln.							
	2009	2010	2011	2012	2013	2014	2015
Landbouvvrijstelling	362	308	305	299	294	291	295
Verlaagd tarief glastuinbouw	86	92	91	91	92	92	92
Verlaagd tarief sierteelt	192	189	190	191	192	193	194
Landbouwregeling	26	27	27	28	29	29	30
Rode diesel	92	92	92	92	92	92	92

*EU-maatregelen*

Bedragen x € 1 mln.							
	2009	2010	2011	2012	2013	2014	2015
1) GLB/Markt en prijsbeleid	1 020	1 000	1 000	1 000	900	PM	PM
2) GLB/Plattelandsbeleid POP-As <sup>1</sup>	10,0	20,1	21,8	24,4	26,2	PM	PM
3) Europees Visserij Beleid (EVF)	6,8	6,9	7,1	7,2	7,4	PM	PM

<sup>1</sup> De programma's voor GLB/Plattelandsbeleid en voor het Europees Visserij Beleid lopen tot 2014. Vanaf 2014 zijn de nieuwe Financiële perspectieven van kracht binnen het GLB markt- en prijsbeleid, deze zijn nog niet bekend.

**21.11 Verbeteren van ondernemerschap en ondernemersklimaat**

**Motivering**

LNV wil het concurrentievermogen van het agro-complex versterken. Het beleid richt zich op het stimuleren van goed ondernemerschap bij de Nederlandse agrariërs en het creëren van een goed ondernemersklimaat voor de agri-business. Bij het stimuleren van ondernemerschap gaat het om het bieden van ondersteuning bij het maken van keuzes, zoals voorlichting over de randvoorwaarden in het kader van het gemeenschappelijk landbouwbeleid, openstelling van de module beroepsopleiding en voorlichting van de Regeling LNV-subsidies en projectsteun.

Bij het creëren van een goed ondernemersklimaat gaat het onder meer om vermindering van de administratieve lastendruk. LNV richt zich verder op het faciliteren van ondernemers bij duurzame investeringen, internationale handel en het bieden van een gunstig perspectief voor jonge agrariërs bij de overname van een bedrijf.

Centraal in de LNV aanpak van regeldruk staan de vermindering van de administratieve lasten, de reductie van de toezichtlasten (in de vleesketen), het bij de EU inzetten op *better regulation*, verlaging van de verkrijgingkosten van subsidies, betere dienstverlening en het vernieuwen van bestaande wet- en regelgeving,

## Beleidsartikelen

### Meetbare gegevens

Indicator	Referentie- waarde	Peildatum	Raming 2011	Streef- waarde	Planning	Bron
<b>Outcome</b>						
Vermindering administratieve lasten	0	2007	- 3,5% <sup>1</sup>	- 18,5%	2011	LNV
Vermindering toezichtskosten	0	2007	- 5,0% <sup>2</sup>	- 25%	2011	LNV
Vermindering nalevingskosten	0	2009	38,5mln. <sup>3</sup>	- 59 mln.	2011	LNV

<sup>1</sup> Als gevolg van afhankelijkheid van Europa bij de invulling van het diergezondheidsbeleid (de EU «Animal Health Law» zal pas ná 2011 tot stand komen), en onder andere de invoering van een Identificatie & Registratie voor honden, zal de doelstelling pas later dan 2011 gerealiseerd kunnen worden.

<sup>2</sup> Het toezicht wordt goedkoper door verlaging van de retributiedruk en efficiënter door invoering van meer risicogebaseerde toezicht, onder andere door het invoeren van systeemcontrole. Realisatie in de periode 2011–2015.

<sup>3</sup> De reductie is bereikt door intrekking wasplaatsverplichting voor gesloten bedrijven en versoepeling destructieregelgeving voor kleine kadavers. Aanvullende maatregelen worden onderzocht.

Bedragen x € 1 000							
	2009	2010	2011	2012	2013	2014	2015
21.11 Verbeteren van ondernemerschap en ondernemersklimaat	87 353	23 777	13 129	13 558	13 558	10 438	10 438
Jonge agrariërs	5 668	3 850	2 919	3 000	3 000	3 000	3 000
Ondernemerschap	17 084	16 405	5 338	5 736	5 736	2 616	2 616
Bilaterale Economische Samenwerking	5 603	3 522	4 822	4 822	4 822	4 822	4 822
Interne Begrotingsreserve	58 998						

### Instrumenten

#### Jonge agrariërs

Bij de ontwikkeling naar een duurzame landbouw wordt specifieke aandacht besteed aan jonge landbouwers die pas gestart zijn. Door de hoge kosten van de bedrijfsovername hebben zij weinig ruimte om verdere investeringen te doen, terwijl zij wel grote behoefte hebben om het perspectief van hun bedrijf te verbeteren. Voor de vitaliteit en duurzaamheid van de landbouwsector is het juist van belang dat deze bedrijven zich verder ontwikkelen en investeringen kunnen doen. De investeringsregeling jonge agrariërs biedt financiële ondersteuning aan jonge agrariërs met een beperkte solvabiliteit.

Bedragen x € 1 000			
Activiteit	Uitgaven 2011	Uitgaven 2012	Uitgaven 2013
Investeringsregeling jonge agrariërs <sup>1</sup>	6 000	6 000	6 000

<sup>1</sup> Incl. 50% EU-cofinanciering

#### Ondernemerschap

De economische crisis heeft directe gevolgen voor de agrarische sector, vooral de tuinbouwsector. Om ondernemers met liquiditeitsproblemen toch een mogelijkheid te bieden om hierbij hulp van buiten het bedrijf in te roepen en zo tot betere keuzes te komen, wordt aan hen ondersteuning geboden.

Via de Regeling Bedrijfsadviesdiensten worden agrariërs geholpen te voldoen aan de «cross compliance» voorwaarden voor inkomenssteun die in het kader van het gemeenschappelijk landbouwbeleid gesteld worden.

## Beleidsartikelen

Het Rijk verleent steun aan agrariërs door middel van het verstrekken van een staatsgarantie. Hierdoor wordt financiering van investeringen mogelijk gemaakt die in de markt vanwege een tekort aan zekerheden moeilijk tot stand komt. Met de garantiefaciliteit wordt de kredietverstrekking in de land- en tuinbouw in zijn algemeenheid extra gefaciliteerd in deze tijden van economische crisis. Tegelijkertijd wordt met de garantstelling-plus een extra stimulans gegeven aan de verduurzamingsopgave waar de land- en tuinbouw voor staat. In 2011 wordt naar schatting voor € 100 mln. aan garanties verstrekt, waarmee (bij een gemiddeld garantiebedrag van € 650 000) zo'n 150 agrariërs gebruik kunnen maken van de garantstelling.

De landbouwsector wordt regelmatig geconfronteerd met weersgerelateerde risico's. De schade die hieruit voortkomt, kan een grote impact hebben op de bedrijfsvoering. Via artikel 68 van Verordening 73/2009 besteedt het Rijk een deel van de nationale enveloppe inkomenssteun aan ondersteuning van risicoverzekeringen. De subsidie komt voor 75% ten laste van de nationale enveloppe inkomenssteun en voor 25% ten laste van de begroting LNV.

Bedragen x € 1 000			
Activiteit	Uitgaven 2011	Uitgaven 2012	Uitgaven 2013
Bedrijfsadviesdiensten randvoorw. GLB	450	450	450
Beroepsopl./voorlichting bedrijven in moeilijkheden	98	0	0
Bijdrage aan borgstellingsfaciliteit	2 000	2 000	2 000
Overige projecten ondernemerschap	198	166	166
Brede weersverzekering (art. 68) <sup>1</sup>	10 620	12 480	12 480

<sup>1</sup> Incl. 75% EU-cofinanciering

### *Bilaterale Economische Samenwerking (BES)*

Het themagerichte en vraaggeoriënteerde BES-programma dient ter versterking van een duurzame internationale concurrentiepositie van het Nederlandse agro-bedrijfsleven en dan met name de kleine en middelgrote bedrijven (MKB). Speerpunt voor de komende jaren is het internationaal promoten en faciliteren van mogelijkheden van Nederlandse bedrijven om in te spelen op de groeiende vraag naar kwalitatief hoogwaardige en duurzame producten. Het programma richt zich op het bestendigen van de handel en samenwerking met trouwe partners (waaronder Duitsland) en ondersteunt tevens ondernemerschap gericht op het veroveren van nieuwe markten, in het bijzonder in India en Noord-Afrika. Dit programma is opgebouwd uit de volgende activiteiten: vakbeurzen, marktanalyses, communicatie en voorlichting aan agro-bedrijfsleven en uitvoeren van het programma Collectieve Promotie Landbouw Activiteiten (CPLA). Vanaf 2011 is voor het promoten van internationaal maatschappelijk ondernemen sprake van een structurele beleidsintensivering tenbedrage van € 1,3 mln.

Bedragen x € 1 000			
Activiteit	Uitgaven 2011	Uitgaven 2012	Uitgaven 2013
Bilaterale Economische Samenwerking	4 822	4 822	4 822

*Interne begrotingsreserve*

De interne begrotingsreserve is bedoeld om garantstellingen aan banken te kunnen verlenen waarmee innovatieve en duurzame investeringen in de landbouw worden gefaciliteerd.

**21.12 Bevorderen van maatschappelijk geaccepteerde productievoorwaarden en dierenwelzijn**

**Motivering**

*Impuls dierenwelzijn*

Met de Nota dierenwelzijn wordt een impuls gegeven aan het verbeteren van dierenwelzijn. Samen met betrokken sectoren, maatschappelijke organisaties en ketenpartijen wordt tot 2023 invulling gegeven aan diverse acties die er op zijn gericht om onder andere fokkerijproblemen terug te dringen, huisvesting te verbeteren, fysieke ingrepen terug te dringen, transportcondities te verbeteren en de zorgvuldigheid rond het doden van dieren te borgen. De nota heeft betrekking op landbouwhuisdieren, vissen, gezelschapsdieren, paarden, dieren in dierentuinen en circussen, dieren in de natuur en proefdieren, maar gaat ook in op de rol van de burger en consument.

*Realiseren van bouw duurzame stallen*

Kabinetsdoelstelling is dat eind 2011 5% van de veehouderijstallen integraal duurzaam zijn, met een duidelijk perspectief op grootschalige toepassing in de jaren daarna. Het tussendoel voor 2010 is 2,8%. Het gaat om stallen die naast een sterke verbetering van dierenwelzijn ten opzichte van de wettelijke welzijnsnormen, tenminste voldoen aan andere maatschappelijke randvoorwaarden en wettelijke eisen voor milieu, diergezondheid en arbeidsomstandigheden en economisch haalbaar zijn.

*Verlagen milieulast stikstof en fosfaat*

LNV wil de verliezen van stikstof en fosfaat uit de landbouw naar het milieu verder terugdringen om daarmee de kwaliteit van grond- en oppervlaktewater te verbeteren. Dit in lijn met de doelen van de Nitraatrichtlijn. Met het vierde Actieprogramma Nitraatrichtlijn (looptijd 2010–2013) streeft LNV naar een verdere afname van, en hogere doelmatigheid bij het gebruik van stikstof en fosfaat op landbouwgronden in Nederland. Dit wordt bereikt door een combinatie van het verlagen en differentiëren van de normen voor het gebruik van stikstof en fosfaat, en het aanpassen van gebruiksvoorschriften voor de aanwending van mest.

*Reductie milieubelasting door gewasbeschermingsmiddelen*

LNV stimuleert de reductie van de milieubelasting van het gebruik van gewasbeschermingsmiddelen samen met andere overheden en het bedrijfsleven. Tot 2010 gebeurde dit in convenantsverband. Het convenant eindigt in 2010, dit geldt eveneens voor de nota Duurzame gewasbescherming. De doelstellingen van de nota worden geëvalueerd, deze

## Beleidsartikelen

evaluatie, die wordt uitgevoerd door het Planbureau voor de Leefomgeving (PBL), zal in de loop van 2011 gereed zijn. In 2011 wordt het beleid, zoals dat in de nota is verwoord, op hoofdlijnen voortgezet.

De nieuwe Europese richtlijn Duurzaam gebruik van pesticiden verplicht lidstaten tot het opstellen van een vierjarig Nationaal Actieplan. Dit plan moet in 2012 aan de Europese Commissie worden toegestuurd. Daarbij zal gebruik gemaakt worden van de resultaten van de evaluatie van de nota Duurzame gewasbescherming.

### *Duurzame innoverende en vervoersefficiënte agrologistiek*

Via het Platform Agrologistiek levert LNV een bijdrage aan het slimmer en duurzamer vervoeren van agroproducten, ten behoeve van de versterking van de concurrentiepositie van de Nederlandse agrosector. In het Platform Agrologistiek blijft LNV samen met bedrijfsleven, kennisinstellingen en andere overheden werken aan de uitvoering van de Visie Agrologistiek. Voor de komende jaren staan de volgende thema's centraal: intermodaal vervoer, duurzaamheid, retourstromen en afvallogistiek. De inzet is gericht op het maken van massa. LNV heeft vooral een stimulerende en faciliterende rol.

### *Meetbare gegevens*

Indicator	Referentiewaarde	Peildatum	Raming 2011	Streefwaarde	Planning	Bron
% bedrijven dat voldoet aan wettelijke eisen dierenwelzijn	70%	2006	80%	80%	2011	AID/VWA
Realisatie normen fosfaat	78 mln. kg	2002	20 mln. kg	evenwicht	2015	CBS
Realisatie normen stikstof	420 mln. kg	2002	370 mln. kg	360 mln. kg	2013	CBS
Milieubelastingspunten gewasbescherming	86%	2006	95%*	95%	2010	PBL
Kilometerreductie	250 000 km	2006	14 000 000 km	14 000 000 km	2011	BCI (Buck Consultants International)
% integraal duurzame stallen	nulmeting	2008	5%	5%	2011	WUR

### *Percentage bedrijven dat voldoet wettelijke eisen bestaande dierenwelzijn:*

Deze indicator beslaat het gehele veld van wet- en regelgeving op het gebied van dierenwelzijn. Hierbij wordt voor 2008 uitgegaan van een gemiddeld nalevingsniveau van 70% (nulsituatie) met een stapsgewijze toename naar een gemiddelde naleving van 80% in 2011 (streefwaarde).

### *Nationaal fosfaat en stikstofoverschot:*

De indicatoren nationaal fosfaatoverschot en nationaal stikstofoverschot geven het totaal verlies aan van mineralen op landbouwgrond (door toepassen van meststoffen in de NL-landbouw als gevolg van neerslag na opname door het gewas). Het nationaal stikstofoverschot omvat ook verliezen door vervluchtiging.

### *Milieubelastingspunten gewasbescherming:*

Deze indicator geeft het percentage afname aan van de belasting van het milieu (water en bodem) met gewasbeschermingsmiddelen ten opzichte van 1998. Dit wordt uitgedrukt in het % afname milieubelastingspunten (via de Nationale Milieu indicator van het Planbureau voor de Leefomgeving).

## Beleidsartikelen

Eens per vijf jaar wordt de voortgang van de nota Duurzame Gewasbescherming en ook van de bovenstaande indicatoren door het NMP geëvalueerd. De eindevaluatie vindt in 2011 plaats. Er wordt dan ook geen nieuwe ramingswaarde voor 2011 geformuleerd. De ramingswaarde 2010 blijft vooralsnog gehandhaafd.

### *Kilometerreductie:*

Met het Actieplan Opschaling Agrologistiek (2008–2010) wordt massa gemaakt en een systeemsprong gestimuleerd waardoor in 2011 in potentie 14 miljoen wegkilometers kunnen worden bespaard.

De snelheid van realisatie wordt aan de sector zelf overgelaten. Er wordt geen jaarlijkse raming opgesteld.

### *% integraal duurzame stallen:*

Integraal duurzame stallen zijn stal- en houderijsystemen waarin verschillende duurzaamheidsaspecten in onderlinge samenhang zijn verbeterd ten opzichte van de reguliere systemen. Investerings in integraal duurzame stallen worden financieel ondersteund door de Investeringsregeling integraal duurzame stallen en fiscale regelingen op basis van de Maatlat duurzame veehouderij.

Bedragen x € 1 000							
	2009	2010	2011	2012	2013	2014	2015
21.12 Bevorderen van maatschappelijk geaccepteerde productievoorwaarden en dierenwelzijn	12 482	48 767	23 927	22 629	23 379	17 779	17 779
Verbetering dierenwelzijn	4 982	27 154	9 650	9 028	8 728	8 728	8 728
Mestbeleid	29	6 530	9 287	8 850	9 400	3 800	3 800
Fytosanitair beleid	3 027	9 781	1 240	1 240	1 240	1 240	1 240
Gewasbeschermingsbeleid	2 237	1 783	2 687	2 711	3 211	3 211	3 211
Agrologistiek	2 207	3 306	1 000	400	400	400	400
Functionele agrobiodiversiteit		213	63	400	400	400	400

## Instrumenten

### *Verbetering dierenwelzijn*

- Het waarborgen van dierenwelzijn van landbouwhuisdieren vindt onder meer plaats door het ontwikkelen en formuleren van normen in de Gezondheids- en Welzijnswet voor Dieren (GWWD) en de daarop gebaseerde regelgeving en het handhaven van deze regelgeving.
- Communicatie met en voorlichting aan de houders van gezelschapsdieren is voor LNV een speerpunt. Het Landelijk Informatie Centrum Gezelschapsdieren (LICG) speelt een sleutelrol bij de ontwikkeling van objectieve informatievoorziening over de aankoop en verzorging van gezelschapsdieren. LNV zet er op in dat de sector zelf certificatie toepast om de fokkerij en handel verder te professionaliseren en transparant te maken.
- LNV geeft financiële ondersteuning aan onder andere de Landelijke Inspectiedienst voor Dieren (LID) en de Stichting Zeldzame Huisdierassen (SZH). Ook wordt de opvang van in beslaggenomen dieren o.a. verwaarloosde landbouwhuisdieren, bekostigd via de regeling In Beslaggenomen Goederen (IBG).
- LNV ondersteunt het onderzoek naar en innovaties in integraal duurzame en diervriendelijke stallen. Prototypen van nieuwe integraal duurzame stallen kunnen via de bestaande innovatieregelingen en

## Beleidsartikelen

SBIR-tender (Small Business Innovation Research program) financieel worden ondersteund. LNV ondersteunt door middel van een driejarig meetprogramma naar de milieuemissies uit nieuw ontwikkelde integraal duurzame stallen. Hiermee wordt de vergunningverlening en de toepassing van deze nieuwe stallen gefaciliteerd.

- Via de investeringsregeling integraal duurzame stallen kunnen voorloperbedrijven in de veehouderij subsidie krijgen voor de nieuwbouw van of aanpassing tot integraal duurzame stallen. Voor de uitrol van duurzame stallen die aan bovenwettelijke ammoniak-, dierenwelzijn-, diergezondheid- en energie eisen voldoen kan een beroep worden gedaan op fiscale instrumenten (MIA, Vamil) op basis van de Maatlat duurzame veehouderij.
- Voor de implementatie van het markt- en consumentenspoor van de nota Dierenwelzijn en het convenant Marktontwikkeling verduurzaming dierlijke producten ondersteunt LNV haalbaarheidsstudies en onderzoek naar nieuwe vleesproducten met een onderscheidende welzijnsclaim. Het initiatief hiervoor ligt bij ketenpartijen, maatschappelijke organisaties en de veehouderijsectoren.
- Via artikel 68 wordt extra steun te verleend aan de ontwikkeling van dier- en milieuvriendelijke productiemethoden. In 2011 heeft LNV via artikel 68 voor deze onderdelen circa € 10 mln. per jaar beschikbaar

Bedragen x € 1 000			
Activiteit	Uitgaven 2011	Uitgaven 2012	Uitgaven 2013
Bijdrage Landelijke Inspectiedienst voor Dieren	300	300	300
Bijdrage Stichting Zeldzame Huisdierrassen	200	200	200
In Beslaggenomen Goederen	1 708	1 708	1 708
Projecten gezelschapsdieren (o.a. Landelijk InformatieCentrum Gezelschapsdieren)	1 960	1 960	1 960
Projecten landbouwhuisdieren	4 225	2 975	2 675
Bijdrage medebewindstaken PVE	60	60	60
Investeringsregeling duurzame stallen	1 275	1 825	1 825
Duurzame stallen art. 68 <sup>1</sup>	3 360	8 400	8 400
I&R Schapen/geiten <sup>1</sup>	1 500	1 500	1 500

<sup>1</sup> 100% EU-cofinanciering

## Mestbeleid

- Kennisverspreiding moet ervoor zorgen dat ondernemers beter in staat zijn om mineralen efficiënter te benutten en milieuverliezen te reduceren.
- Ter ondersteuning van de innovatieopgave in het vierde actieprogramma Nitraatrichtlijn wordt de verspreiding en het gebruik van innovatieve technologieën, technieken en managementmethoden in de akker- en tuinbouw en de veehouderij ondersteund. Middelen worden ingezet voor ontwikkeling van innovaties door (samenwerkingsverbanden van) private partijen, al dan niet samen met onderzoeksinstituten; communicatie en kennisverspreiding (bijvoorbeeld via netwerken van boeren maar ook door scholing, cursussen en demonstratie op proef- en praktijkbedrijven); investeringen door landbouwbedrijven in innovatieve technische hulpmiddelen.
- Ter uitvoering van het vierde actieprogramma Nitraatrichtlijn en ter voorbereiding op en onderbouwing van het mestbeleid na 2013 wordt

## Beleidsartikelen

de doorwerking van het beleid gemonitord en worden verschillende onderzoeken uitgevoerd. Door middel van een monitoringsnetwerk worden de resultaten van het mestbeleid, die bereikt worden in de agrarische praktijk en in het milieu, gemeten. De resultaten van monitoring worden gebruikt voor de verantwoording over het uitgevoerde mestbeleid en het onderbouwen van toekomstig mestbeleid, ondermeer voor het vijfde actieprogramma Nitraatrichtlijn (looptijd vanaf 2014). Onderzoeksprojecten richten zich onder andere op mogelijkheden om het mestbeleid (en ook het agrarisch ammoniak en fijn stofbeleid) te optimaliseren en op het ontwikkelen van innovaties (post-onderzoek en monitoring Nitraatrichtlijn-).

Bedragen x € 1 000			
Activiteit	Uitgaven 2011	Uitgaven 2012	Uitgaven 2013
Projecten kennisverspreiding mest	450	450	450
Onderzoek en monitoring derogatie	8 486	7 150	7 700
Duurzaamheidsinvesteringen (POP nieuwe uitdagingen) <sup>1</sup>	1 700	5 000	5 000

<sup>1</sup> Incl. 75% EU-cofinanciering

### *Fytopanitaire beleid en uitgangsmateriaal*

- LNV ziet toe op naleving van de Plantenziektenwet, Zaaizaad- en Plantgoedwet en de Landbouwkwaliteitswet, bewaakt en beheerst de fytopanitaire status van Nederland en maakt bilaterale afspraken met landen die niet tot de EU behoren.
- De in 2010 geformuleerde LNV-visie over het fytopanitaire beleidsterrein gaat richting geven aan de koers en inzet van LNV op nationaal en internationaal fytopanitaire terrein (EU, mondiaal).
- In 2010 heeft de Europese Commissie een evaluatie van het Europese fytopanitaire stelsel uitgevoerd, waarbij de fytopanitaire regelgeving in de EU grondig tegen het licht is gehouden. Deze evaluatie zal in 2011 en de daaropvolgende jaren leiden tot nieuwe wetgevingsvoorstellen die worden besproken met de Europese lidstaten. Voor de herziening van het Europese fytopanitaire stelsel is het belangrijk dat veranderingen in de EU-wetgeving aansluiten bij de Nederlandse situatie. Ook mondiaal en nationaal is het fytopanitaire beleidsterrein in beweging.
- LNV zet in op vereenvoudiging van regelgeving en het terugdringen van de controlelast door het financieren van kennis- en onderzoeksprojecten die gericht zijn op de mogelijkheden tot preventief handelen. LNV vindt het hierbij van belang dat de internationale fytopanitaire regelgeving uitvoerbaar is voor het bedrijfsleven en aansluit bij de economische belangen van Nederland.
- Het beleid voor de sector teeltmateriaal is gericht op kwalitatief hoogwaardig teeltmateriaal voor boeren in binnen- en buitenland en de bevordering van handel en afzet. Daartoe wordt onder andere inzet geleverd in Europa. Er zijn 12 richtlijnen voor de kwaliteit van uitgangsmateriaal in Europa, die een vertaling hebben gekregen in de Zaaizaad- en Plantgoedwet en de Landbouwkwaliteitswet. Het Europese stelsel is recentelijk geëvalueerd en momenteel wordt gewerkt aan een modernisering ervan. De LNV-inzet is hierbij behoud van kwaliteit en vermindering van lasten. De uitvoering van deze kwaliteitsregelgeving is in handen van de keuringsdiensten NAK, Naktuinbouw en BKD.



## Beleidsartikelen

- Voor de handel in zaaizaden buiten de EU is van belang dat er internationale standaarden zijn. Zowel op gebied van de OECD als van ISTA (specifieke zaadtesten) zet Nederland zich in om te komen tot verdere harmonisatie.
- Een goed stelsel van het kwekersrecht en heldere internationale afspraken over toegang tot genetische bronnen zijn noodzakelijk voor het behoud van de leidende positie van Nederlandse veredelingsbedrijven op de wereldmarkt. De UPOV-conventie is wereldwijd de bakermat voor het kwekersrecht, Nederland zet zich in dat er meer landen de meest recente versie ratificeren. Op Europees niveau stuurt Nederland mee in het Europees Bureau voor Plantenrassen.
- LNV bevordert voorts publiek-private samenwerking op het gebied van verdeling, gericht op maatschappelijke thema's zoals hogere productie in combinatie met een lagere milieubelasting, houdbaarheid van rassen, teelt onder extreme omstandigheden en verminderd watergebruik, en verhoging van voedings- en gezondheidswaarde. Door export van verbeterde plantenvariëteiten wordt zo een bijdrage geleverd aan de verduurzaming elders op de wereld.

Bedragen x € 1 000			
Activiteit	Uitgaven 2011	Uitgaven 2012	Uitgaven 2013
Projecten fytoosanitair beleid	1 240	1 240	1 240

## Gewasbeschermingsbeleid

- LNV werkt, sinds enkele jaren, samen met het ministerie van VROM, de Vereniging van Waterbedrijven in Nederland (VEWIN), de Unie van Waterschappen en een aantal sectorpartijen in convenantsverband aan de realisatie van de milieudoelstellingen van de nota Duurzame gewasbescherming. In de loop van 2011 zal worden gerapporteerd over de eindevaluatie van de nota.
- In 2011 zal de implementatie van de verordening gewasbeschermingsmiddelen en de richtlijn duurzaam gebruik van pesticiden in wetgeving zijn vastgelegd.
- LNV stimuleert de toepassing van en kennis over geïntegreerde gewasbescherming onder meer door bijscholingsbijeenkomsten (voor vakbekwaamheidsbewijzen) en kennisverspreiding om het gedrag van telers positief te beïnvloeden.
- LNV geeft door een bijdrage in het Fonds Kleine Toepassingen (€ 0,3 mln. per jaar) een stimulans aan de toelating van gewasbeschermingsmiddelen voor kleine toepassingen om een effectief middelenpakket in stand te houden. Daarnaast financiert LNV, samen met de ministeries van VROM, VWS en SZW, advieswerkzaamheden van het College voor de Toelating van Gewasbeschermingsmiddelen en Biociden (CTGB) ten behoeve van (inter)nationale beleidsontwikkeling.

## Beleidsartikelen

Bedragen x € 1 000			
Activiteit	Uitgaven 2011	Uitgaven 2012	Uitgaven 2013
Projecten innovatie/management	1 500	1 500	2 000
Projecten bevorderen duurzaam middelenpakket	500	500	500
Projecten handhaving, monitoring, verantwoording	640	450	450
LNV-bijdrage aan CTGB	261	261	261

### Functionele agrobiodiversiteit

Op het gebied van functionele agrobiodiversiteit (FAB) zet LNV in op kennisontwikkeling (beleidsondersteunend onderzoek), kennisstoetsing in de praktijk (landelijke pilot in de Hoeksche Waard) en kennisverspreiding. Hierbij wordt nauw samengewerkt met het ministerie van VROM en LTO. Om FAB in de praktijk uit te rollen zal in 2011 gestart worden met de financiering van akkerranden via het vernieuwde GLB.

Bedragen x € 1 000			
Activiteit	Uitgaven 2011	Uitgaven 2012	Uitgaven 2013
Projecten FAB	63	200	200
Subsidieregeling FAB <sup>1</sup>	0	800	800

<sup>1</sup> Incl. 75% EU-cofinanciering

### Agrologistiek

LNV geeft samen met het bedrijfsleven en andere overheden in het platform Agrologistiek invulling aan het Actieplan Opschaling Agrologistiek (2008–2011); LNV heeft hierbij vooral een stimulerende en faciliterende rol. Het Actieplan (TK 28 141, nr. 8, 2008) richt zich op:

- Het breder uitdragen van kennis en effecten;
- Het betrekken van meer partijen;
- Het initiëren en stimuleren van structurele veranderingen in het agro-logistieke proces;
- Het inschakelen en uitbouwen van een internationaal netwerk.

Bedragen x € 1 000			
Activiteit	Uitgaven 2011	Uitgaven 2012	Uitgaven 2013
Projecten Agrologistiek	1 000	400	400

## 21.13 Bevorderen van duurzame productiemethoden en bedrijfs-systemen w.o. biologische landbouw

### Motivering

LNV streeft naar het bevorderen en continueren van de duurzaamheid in de verschillende sectoren van de land- en tuinbouw.

## Beleidsartikelen

### *Impuls aanbod biologische producten*

Door de biologische landbouw te stimuleren draagt LNV bij aan het bieden van een alternatief perspectief in de voedselproductie en het verbreden van het aanbod duurzaam voedsel. In de nota biologische landbouw 2008–2011 zet LNV onder andere in op het verbinden van de biologische landbouw met voorlopers in de gangbare landbouw. Daarnaast zet LNV ook in op stimulering van de vraag naar biologische producten en op ontwikkeling van de sector door kennisontwikkeling en -uitwisseling.

### *Verduurzaming en energieverbetering agrosector*

LNV stimuleert duurzaamheid in de glastuinbouwsector. Dit betreft aspecten als milieu, klimaat, ruimtelijke inrichting en gebruik van fossiele energie.

In de voedings- en genotmiddelenindustrie wordt een energie-efficiencyverbetering van 30% nagestreefd in 2020 (t.o.v. 1990).

De vernieuwing van de intensieve veehouderij wordt gefaciliteerd, zodat de sector kan voldoen aan de voorwaarden die de maatschappij wenst voor dierenwelzijn, milieu, landschap, marktgerichtheid en concurrentievermogen.

In 2008 heeft LNV een toekomstvisie op de veehouderij opgesteld. Deze toekomstvisie biedt het kader voor verduurzaming van de veehouderij binnen 15 jaar. In samenwerking met ketenpartijen en maatschappelijke organisaties is die visie uitgewerkt in een concreet afsprakenkader. De ontwikkeling van de melkveehouderij naar een economische vitale en minder milieubelastende sector wordt gestimuleerd evenals het concurrentievermogen en de duurzaamheid van de akkerbouwsector. LNV bevordert en faciliteert sector- en sectoroverschrijdende initiatieven voor samenwerking tussen ketens en in regio's. Hiermee wordt ingezet op een breed gedragen innovatieagenda en -programma.

### *Meetbare gegevens*

Indicator	Referentiewaarde	Peildatum	Raming 2011	Streefwaarde	Planning	Bron
Aandeel duurzame energie in glastuinbouw t.o.v. totaal energiegebruik (in de glastuinbouw)	0,5%	2003	4%	20%	2020	LEI
Jaarlijkse groei consumentenbestedingen – biologische landbouw	€ 583,4 mln.	2008	€ 776,5 mln. (10%)	€ 776,5 mln. (10%)	2011	Biologica Biomonitor
Jaarlijks 5% groei in biologisch areaal	47 000 ha	2007	57 100 ha	57 100 ha	2011	SKAL
Percentage innoverende agrarische bedrijven	11,6%	2006	Voorlopig 14%	15%	2012	LEI

#### *Aandeel duurzame energie in glastuinbouw:*

Deze indicator geeft de verduurzaming en efficiency aan van het energiegebruik van de glastuinbouwsector

#### *Jaarlijkse groei consumentenbestedingen – biologische landbouw:*

Deze indicator geeft de jaarlijkse groei ten opzichte van het vorige jaar aan van de consumptie van biologische voedingsmiddelen in euro's met als uitgangspunt 10% groei per jaar.

## Beleidsartikelen

### Jaarlijks groei in biologisch areaal

Deze indicator geeft de jaarlijkse groei van het aantal ha. biologisch areaal weer ten opzichte van het vorige jaar met het uitgangspunt 5% groei per jaar.

### Percentage innoverende agrarische bedrijven:

Het percentage innoverende agrarische bedrijven geeft het percentage van de bedrijven weer dat product- of procesinnovaties heeft doorgevoerd in het betreffende jaar, het gaat hierbij zowel om bedrijven die als eerste bedrijf iets nieuws hebben doorgevoerd als om innovatieve volgers die bij de eerste groep behoren die vernieuwingen hebben doorgevoerd, die al eerder door anderen zijn ingevoerd.

Bedragen x € 1 000							
	2009	2010	2011	2012	2013	2014	2015
21.13 Bevorderen van duurzame productiemethoden en bedrijfssystemen w.o. biologische landbouw	69 251	86 373	84 344	73 537	45 802	38 782	36 782
Glastuinbouw	21 302	32 724	42 233	33 817	28 534	25 745	23 895
Biobased Economy	2 755	8 457	10 675	3 310			
Biologische landbouw	4 186	3 963	2 556	2 168	1 424	1 960	1 960
Duurzame veehouderij	9 306	27 408	15 521	23 205	3 754	3 675	4 299
Open teelten	1 686	2 829	2 718	1 398	1 238	538	538
Innovatie en Samenwerking duurzame landbouw	1 625	1 717	1 841	3 139	4 352	5 364	4 590
Multifunctionele landbouw	1 280	1 588	2 300	500	500	1 500	1 500
ICT-beleidsprogramma's	264	1 525	500				
Interne begrotingsreserve	26 366						
VAMIL		6 000	6 000	6 000	6 000		
Overige sectoren	481	162					

## Instrumenten

LNV stimuleert de innovatie en de duurzaamheid van de landbouwsectoren door de innovatieve initiatieven van bedrijven, consortia of maatschappelijke organisaties te subsidiëren, door kennisverspreiding te stimuleren en door het in beeld brengen van verandering en verduurzaming in de landbouw. Verder is het organiseren van ontmoeting en debat een belangrijk onderdeel van het beleid.

### Glastuinbouw

- Het energietransitiebeleid van LNV heeft als ambitie dat vanaf 2020 in nieuw te bouwen kassen klimaatneutraal geteeld kan worden. Met het programma Kas als Energiebron wordt daar uitvoering aan gegeven. De glastuinbouwdoelen uit het convenant «Schone en Zuinige Agrosectoren» zijn in dit programma geïntegreerd, evenals de acties uit de innovatieagenda Energie. Om de doelen en ambities te bereiken wordt een breed instrumentarium ingezet: het energieonderzoeksprogramma waaronder bijvoorbeeld het versnellingsprogramma implementatie semi-gesloten kassen, ondersteuning van demonstratieprojecten, voorlichting, de ontwerpwedstrijd Energieproducerende kas en het Innovatie- en Democentrum, ondernemerplatforms, communicatie onder andere via de sites [www.energiek2020.nl](http://www.energiek2020.nl) en [www.kasalsenergiebron.nl](http://www.kasalsenergiebron.nl) en het wegnemen van belemmeringen in wet- en regelgeving. Daarnaast worden stimuleringsregelingen ingezet. Om een versnelde transitie naar minder gebruik van fossiele brandstoffen en efficiënt

## Beleidsartikelen

energiegebruik binnen de glastuinbouw te stimuleren worden investeringen in innovatieve energieconcepten financieel ondersteund met de regelingen Investeringsregeling Energiebesparing (IRE) en Marktintroductie Energie-innovatie (MEI).

- Het geologisch risico op misboren bij aardwarmteprojecten wordt afgedekt met de aardwarmtegarantieregeling.
- De inrichting van duurzame glastuinbouwgebieden buiten de Greenports wordt ondersteund via de Stimuleringsregeling Inrichting Duurzame Glastuinbouwgebieden (Stidug). Aan alle tien gebieden zijn middelen toegezegd. Van deze 10 worden 3 Stidugprojecten via het ILG gefinancierd (zie beleidsartikel 22).
- Het milieubeleid van LNV richt zich onder meer op het bij elkaar te brengen van partijen om de milieuproblematiek aan te pakken. Binnen het Platform Duurzame Glastuinbouw (PDG) wordt voor de glastuinbouw gewerkt aan gewasbescherming en mineralen. Met de bloembollen en paddenstoelensector zijn meerjarenafspraken-energie afgesloten. Deze beide meerjarenafspraken zijn opgenomen in het convenant «Schone en Zuinige Agrosectoren».
- LNV stimuleert onder de glastuinbouw-, bloembollen- en paddenstoelenondernemers de kennisverspreiding over energiebesparende maatregelen en duurzaam energieverbruik.
- De Voedsel- en Genotsmiddelensector neemt deel aan het Convenant Meerjarenafspraken energie (MJA 3). LNV ondersteunt de sector bij het opstellen, uitvoeren en monitoren van energiebesparingplannen op zowel bedrijfs- als brancheniveau.

Bedragen x € 1 000			
Activiteit	Uitgaven 2011	Uitgaven 2012	Uitgaven 2013
Stidug-projecten (uitfinanciering)	0	2 640	0
Projecten in kader Glami-convenant	354	354	354
Demonstratieprojecten energie <sup>1</sup>	0	344	560
Energietransitieprojecten	3 574	4 374	4 119
Innovatie energiebesparende maatregelen	7 500	3 500	2 471
Investeringsregeling Energiebesparing	1 500	0	
Marktintroductie Energie-innovatie <sup>1</sup>	19 560	14 460	15 689
Samenwerking bij innovatie glastuinbouw/paddenstoelen	887	353	421
Champ to Champ	1 000	1 000	0
FES-innovatieagenda Energie	4 600	5 500	3 700
Energie-efficiency VGI	417	0	0

<sup>1</sup> Incl. EU-cofinanciering

## Biobased Economy

- LNV heeft inmiddels het initiatief genomen tot de inrichting van een Interdepartementaal Programma Bio-based Economy. LNV is trekker van het Programma Groene Grondstoffen (€ 30 mln.) binnen de Innovatieagenda Energie. Binnen het programma worden in de periode tot en met 2012 verschillende deelprogramma's uitgevoerd (Bioraffinage, Plantenverdeling, Level Playing Field, Verbinding agro-chemie-logistiek, Biomassa uit natuur, landschap en houtketen, Import duurzame biomassa, Aquatische biomassa, Small Business Innovation Research SBIR).

## Beleidsartikelen

- De inzet van LNV en de agro-sectoren voor een biobased economy is verder geconcretiseerd in het convenant Schone en Zuinige Agrosectoren. De afspraken uit dit convenant worden jaarlijks in werkprogramma's uitgewerkt. In 2011 zullen diverse activiteiten plaatsvinden; zo zullen de pilot en demonstratieprojecten in de bioraffinagetender opgestart worden, fase 2 van de SBIR biomassa en agrologistiek worden eind 2010 geselecteerd en zullen begin 2011 starten. De geselecteerde bedrijven kunnen aan de slag met het ontwikkelen van prototypes en concepten die in de laatste fase, fase 3, op de markt gezet kunnen worden. Deze derde fase wordt niet door de overheid gefinancierd.
- In het kader van de tender bioraffinage (2009–2010) worden via het SBIR programma MKB bedrijven in de gelegenheid gesteld nieuwe biobased toepassingen te ontwikkelen. Proefprojecten zijn nodig om deze producten te testen en te beginnen aan de opbouw van duurzame productieketens voor biomassa. Hiervoor is in 2010 de regeling duurzame biomassa importketens opengesteld. Het kabinet heeft in mei 2010 ingestemd met de financiële ondersteuning van een pilotlant bioraffinage in Delft met € 15 mln.
- De kaders voor de tweede tranche voor het programma groene grondstoffen zijn vastgesteld. Er zal een transitiehuis bio-based economy opgezet worden. Verder zal er een subsidie verleend worden voor een proeffabriek op voorwaarde dat de Europese Unie hiermee akkoord gaat. De proeffabriek heeft als doel om opschaling van nieuwe technologie mogelijk te maken. De proeffabriek is toegankelijk voor Nederlandse en internationale bedrijven.

Bedragen x € 1 000			
Activiteit	Uitgaven 2011	Uitgaven 2012	Uitgaven 2013
Biobased Economy/Algencentrum	0	0	0
FES Groene Grondstoffen	4 230	3 310	0

## Biologische landbouw

- LNV zet voor 2011 in op de verdere uitvoering van de in 2008 getekende Convenanten met marktpartijen en maatschappelijke organisaties. In samenwerking met convenantpartijen worden de instrumenten mediacampagne, ketenmanagement, meerjarige opschalingsplannen en handelsfacilitatie ter bevordering van de marktontwikkeling biologische landbouw ingezet. De verzelfstandiging van de biologische keten en samenwerking is behalve financieel nu ook organisatorisch op gang gebracht. In 2010 is hiertoe een intentieverklaring getekend, de uitvoering ervan zal uiterlijk eind 2011 van kracht worden.
- De uitwisseling van kennis en innovatie tussen biologische en gangbare landbouw wordt bevorderd, onder andere via de bedrijfsnetwerken.
- Aan nieuwe biologische bedrijven wordt financiële ondersteuning geboden voor de certificeringkosten via de Stimuleringsregeling Voortzetting Biologische Productie (SVBP). Daarnaast wordt in het kader van de totaalaanpak ingezet op communicatie om de groep potentiële omschakelaars te vergroten.
- LNV verstrekt verder subsidie aan regionale projecten en aan ketenorganisaties die bijdragen aan de verdere ontwikkeling van de

## Beleidsartikelen

biologische landbouw en aan de verbinding van de biologische landbouw met de gangbare landbouw en de samenleving.

Bedragen x € 1 000			
Activiteit	Uitgaven 2011	Uitgaven 2012	Uitgaven 2013
Stimuleringsregeling Voortzetting Biologische Productie (SVBP) <sup>1</sup>	1 041	400	400
Beroepsopleiding/voorlichting biologisch	160	260	260
Projecten convenant Biologisch	470	865	663
Projecten mediacampagne	575	200	0
Demonstratieprojecten biologische landbouw <sup>1</sup>	134	64	0
Ondersteuning biologische sector	346	210	
Innovatieregeling biologische landbouw <sup>1</sup>	76	152	202
Projecten ketenverbindingen	50	0	0
Projecten aanpak aanbodkrapte	100	25	0
Projecten ondersteuning regionale initiatieven	200	100	0

<sup>1</sup> Incl. EU-cofinanciering

### Duurzame veehouderij

Een verdere verduurzaming van de veehouderij is één van de belangrijkste uitdagingen waar de komende jaren aan gewerkt zal worden. De lange termijn uitdagingen, zoals verwoord in de toekomstvisie veehouderij, zijn in 2009 samen met sector, bedrijfsleven en maatschappelijke organisaties uitgewerkt in een «Uitvoeringsagenda Duurzame Veehouderij». In de Uitvoeringsagenda worden de speerpunten en de uitdagingen voor de komende 15 jaar beschreven. In het samenwerkingsverband van de ondertekenaars wordt inmiddels constructief en voortvarend gewerkt om de beoogde verduurzaming te realiseren. Dit moet leiden tot het versneld op gang brengen van de beweging naar een duurzame veehouderij. Dit vraagt forse inspanningen van alle betrokken partijen. Ook LNV zal hierop in 2011 inzetten.

- Om de overgang naar integraal duurzame productiemethoden binnen de intensieve veehouderij te faciliteren, verspreidt LNV kennis over innovaties, worden duurzame innovatieve investeringen gesubsidieerd en fiscaal ondersteund en wordt samenwerking via onderzoek en kennis(uitwisseling) bevorderd.
- LNV bevordert innovaties door ondersteuning van praktijkgericht onderzoek, door de vorming van een innoverende omgeving te faciliteren en door de verspreiding van deze innovaties. LNV stelt hiertoe onder andere de regeling «Samenwerking bij innovaties» open en ondersteunt netwerken van ondernemers.
- LNV bouwt in samenwerking met VROM stimulering van investeringen in duurzame stallen in de intensieve veehouderij en in de melkveehouderij verder uit door het uitbreiden van de Maatlat Duurzame Veehouderij. De uitbreiding is onder andere gericht op extra sectoren en duurzaamheidsthema's en op het beschikbare fiscale en financiële instrumentarium (VAMIL, MIA, Regeling Groenprojecten).
- Het «Programma luchtwassers» is erop gericht om via onderzoek nieuwe milieutechnologie (bijvoorbeeld gecombineerde luchtwassersystemen) te optimaliseren en om de controle op de werkzaamheid en de handhaafbaarheid te verbeteren.

## Beleidsartikelen

- LNV richt zich op de verbetering van de functionele en fysieke inrichting van landbouwbedrijven en de verduurzaming van de landbouwproductie.
- Gebiedsgerichte projecten voor milieuverbetering en structuurverbetering van de melkveehouderij worden gesubsidieerd. Het herverkavelen en herinrichten van landbouwgrond ter vergroting van bedrijfsoppervlak dichtbij de stalruimte vormt een belangrijk onderdeel van de structuurverbetering (zie ook beleidsartikel 22).

Bedragen x € 1 000			
Activiteit	Uitgaven 2011	Uitgaven 2012	Uitgaven 2013
Innovatieregeling intensieve veehouderij <sup>1</sup>	1 489	746	860
Innovatieregeling melkveehouderij	525	353	141
Pilotprojecten intensieve veehouderij	1 850	1 350	850
Pilotprojecten herstructurering melkveehouderij	825	500	500
Praktijknetwerken veehouderij <sup>1</sup>	800	950	1 050
Demonstratieprojecten intensieve veehouderij <sup>1</sup>	624	676	680
Demonstratieprojecten melkveehouderij <sup>1</sup>	84	64	0
Investeringsregeling luchtwassers	0	0	0
FES-finstofregeling	6 000	0	0
Beëindigings- en saneringsregeling	974	847	737

<sup>1</sup> Incl. EU-cofinanciering

## Open Teelten

- De innovatie-agenda – precisielandbouw – is van groot belang voor een kwalitatief en kwantitatief hoogwaardige productie van landbouwgewassen, gepaard gaande met verminderd gebruik van meststoffen en gewasbeschermingsmiddelen en een verminderde uitstoot van broeikasgassen. Voor de jaren 2009–2014 is in totaal € 6,4 mln. beschikbaar gesteld voor deze activiteit, onder de voorwaarde dat het bedrijfsleven een vergelijkbare investering doet. De projecten die binnen dit kader worden geselecteerd werken rechtstreeks aan een verbeterd rendement van de productie of een kostenreductie in de teelt, door het besparen op bemesting en/of gewasbeschermingsmiddelen per eenheid product en/of rechtgeleiding. Tevens worden projecten geselecteerd die een positief effect hebben op de broeikasgassenuitstoot. De projecten die binnen dit kader worden uitgevoerd worden aangereikt vanuit de boeren en hun ketenpartijen en beoordeeld en gefiatteerd door een stuurgroep van overheid en bedrijfsleven.
- In 2011 voert LNV nog de «Set aside regeling» uit, waarmee landbouwgrond uit productie genomen wordt.
- Met de innovatieregeling wordt samenwerking via kennis en onderzoek bevorderd.



## Beleidsartikelen

Bedragen x € 1 000			
Activiteit	Uitgaven 2011	Uitgaven 2012	Uitgaven 2013
Set aside regeling (uitfinanciering) <sup>1</sup>	952	902	902
FES-projecten Precisie landbouw	1 150	650	500
Innovatie open teelten	516	160	200

<sup>1</sup> Incl. EU-cofinanciering

### *Innovatie en samenwerking duurzame landbouw*

- Het bedrijfsleven heeft in samenwerking met LNV voor de meeste sectoren van land- en tuinbouw innovatieagenda's opgesteld, zoals voor tuinbouw, melkveehouderij, varkenshouderij en pluimveehouderij. Het ministerie faciliteert bij de nadere uitwerking en uitrol van het programma.
- Innovatieve projecten van het bedrijfsleven, waaronder met name ook projecten die aansluiten bij de innovatieagenda's, worden financieel ondersteund door de subsidieregeling «Samenwerking bij innovatieprojecten».
- Innovatieve projecten gericht op een verdergaande verduurzaming van de land- en tuinbouw in het kader van de nieuwe uitdagingen van het Gemeenschappelijk Landbouwbeleid worden ondersteund door de subsidieregeling «Samenwerking bij Innovatieprojecten, nieuwe uitdagingen». De nieuwe uitdagingen zijn gericht op de thema's «klimaatverandering, waterbeheer, hernieuwbare energie en biodiversiteit».
- Om de ontwikkeling van de multifunctionele landbouw te stimuleren wordt door de Taskforce Multifunctionele Landbouw ingezet op marktontwikkeling (verbinden van vraag en aanbod) en ketenversterking. Door onder andere in te zetten op zowel sectorale als thematische programma's wordt hieraan een gerichte impuls gegeven. Ook wordt binnen deze programmatische aanpak aandacht besteed aan de gebiedsgerichte invalshoek. Daarnaast wordt ingezet op de ontwikkeling en benutting van kennisnetwerken, onder andere in relatie tot de verbetering van ondernemerschap. De doelstelling van de Taskforce is gericht op een verdubbeling van de omzet van de multifunctionele landbouw gedurende de looptijd van de Taskforce.
- Door onder andere in te zetten op zowel sectorale als thematische programma's wordt voor de diverse deelsectoren binnen de multifunctionele landbouw een gerichte impuls gegeven aan de noodzakelijke marktcreatie en ketenontwikkeling. Ook wordt binnen de programmatische aanpak aandacht besteed aan de gebiedsgerichte invalshoek. Daarnaast wordt ingezet op de ontwikkeling en benutting van kennisnetwerken onder andere in relatie tot de verbetering van ondernemerschap.

## Beleidsartikelen

Bedragen x € 1 000			
Activiteit	Uitgaven 2011	Uitgaven 2012	Uitgaven 2013
Projecten multifunctionele landbouw	2 800	2 000	2 000
Projecten duurzame landbouw	1 361	1 284	1 552
UIL-NN uitschrijven en toelichting opnemen	0	0	0
Innovatieregeling Plant <sup>1</sup>	750	1 800	2 550
Innovatieregeling Dier <sup>1</sup>	650	1 560	2 150
Samenwerking bij innovatie POP			
Nieuwe uitdagingen	680	1 360	2 400

<sup>1</sup> Incl. EU-cofinanciering

### ICT beleidsprogramma

Onder de paraplu van het meerjarige beleidsprogramma CLIENT worden met behulp van ondersteunende ICT-toepassingen administratieve en logistieke processen bij import en export van landbouwgoederen en levensmiddelen verbeterd. Dit leidt tot een betere dienstverlening, administratieve lastenverlichting, versterking van de concurrentiekracht en een beter risicomanagement aan onze buitengrens door efficiëntere en effectievere controles.

Bedragen x € 1 000			
Activiteit	Uitgaven 2011	Uitgaven 2012	Uitgaven 2013
Client Internationaal	500	0	0

### Interne begrotingsreserve

Met de interne begrotingsreserve wordt het bestaande financiële instrumentarium voor ontwikkeling en sanering in de landbouwsector (voormalig O&S fonds voor de landbouw) behouden. Hiermee wordt stabiliteit en zekerheid gecreëerd voor de uitfinanciering van omvangrijke en sterk fluctuerende transitie-uitgaven. Uit deze interne begrotingsreserve worden onder andere uitgaven gedaan voor energietransitie in de tuinbouwsector.

### VAMIL (regeling willekeurige afschrijving milieu-investeringen)

Ondernemers die kunnen aantonen dat zij in 2007 of 2008 hebben geïnvesteerd in duurzame kassen of stallen en schade hebben geleden, omdat ze de verruiming in de willekeurige afschrijving milieu-investering (Vamil) niet hebben kunnen toepassen, komen – na een toets op de gegevens en de berekening – in aanmerking voor vergoeding van het geleden (rente)nadeel.

Bedragen x € 1 000			
Activiteit	Uitgaven 2011	Uitgaven 2012	Uitgaven 2013
VAMIL-vergoedingen	6 000	6 000	6 000

## 21.14 Bevorderen duurzame vangst en kweek van vis en schelpdieren

### Motivering

LNV streeft binnen deze operationele doelstelling naar de volgende doelen:

#### *Alternatieve winning mosselzaad*

LNV streeft naar een concurrerende visserijketen, die de natuur ontziet en gezonde producten levert. Om dit te bereiken zet LNV niet alleen in op een ecologisch verantwoord beheer van visbestanden, maar ook op de alternatieve winning van mosselzaad en ondersteuning van vernieuwing en verduurzaming van de visserij. Streven voor 2011 is dat 10 000 ton mosselzaad op alternatieve wijze wordt gewonnen.

#### *Transitie Noordzeevervisserij: duurzame visserijtechnieken*

Uitgangspunten voor de inhoudelijke keuzes en prioriteiten in het transitieproces in de Noordzeevervisserij zijn: een gunstig innovatieklimaat, versterking van ondernemerschap en meer samenwerking in de sector en met maatschappelijke organisaties. Hierbij is ook een rol voor regionale overheden weggelegd, bijvoorbeeld op het terrein van economische verbreding van visserijgebieden.

In 2007 is begonnen met een ambitieus programma om de Noordzeevervisserij te vernieuwen en te verduurzamen en de biodiversiteit te beschermen. Om de verduurzaming te stimuleren wordt ingezet op een verdere verlaging van de druk op de visbestanden en het stimuleren van de invoering van minder schadelijke alternatieve vistechieken. LNV werkt ook mee aan de Europese meerjarige herstelplannen (schol en tong, kabeljauw en aal), die er op zijn gericht de visbestanden te beschermen.

Nederland maakt gebruik van het Europese Visserij Fonds (EVF) om deze doelen te bereiken.

### Meetbare gegevens

Indicator	Referentie-waarde	Peildatum	Raming 2011	Streef waarde	Planning	Bron
Vorzorgsniveau Schol	205 000 ton	2005	481 823 ton	230 000 ton	Geen einddatum	ACOM
Vorzorgsniveau Tong	41 000 ton	2005	35 300 ton	35 000 ton	Geen einddatum	ACOM
Hoeveelheid alternatief gewonnen mosselzaad	2 000 ton	2006	10 000 ton	12 000 ton	2015	IMARES

### Toelichting

#### *Vorzorgsniveau schol en tong:*

Het voorzorgsniveau betreft de omvang van een visbestand nodig om de soort duurzaam in stand te houden. Aangezien de omvang van een visbestand mede afhankelijk is van natuurlijke fluctuaties, is in Europees verband geen einddatum vastgelegd ACOM: Advisory Committee (ICES).

#### *Hoeveelheid alternatief gewonnen mosselzaad:*

Deze indicator geeft de resultaten en het succes weer van het beleid om de alternatieve winning van mosselzaad te stimuleren.

## Beleidsartikelen

Bedragen x € 1 000							
	2009	2010	2011	2012	2013	2014	2015
21.14 Bevorderen duurzame vangst en kweek van vis en schelpdieren	35 883	10 938	7 014	7 734	8 341	1 294	1 294
– Duurzame visserijmethodes (as 1 EVF)	165	284					
– Aquacultuur, binnenvisserij, verwerking en afzet (as 2 EVF)	861	1 380		952	500		
– Innovatieve proefprojecten (as 3 EVF)	3 524	3 917	3 900	2 000	3 400		
– Gebiedsgerichte activiteiten (as 4 EVF)							
– Technische bijstand (as 5 EVF)		103	400	400	400		
– Innovatie, Kennisontwikkeling en verspreiding	4 967	5 254	2 714	4 382	4 041	1 294	1 294
– Interne begrotingsreserve	26 366						

### Instrumenten

- Wet- en regelgeving (Verordeningen EU op het gebied van het Gemeenschappelijk Visserijbeleid, De Visserijwet 1963).
- Controle en handhaving van (internationale) visserijregulering.
- Financiële ondersteuning.

#### *Duurzame visserijmethodes (as 1 EVF)*

LNV stimuleert investeringen in duurzamere visserijtechnieken (bijvoorbeeld in de visserij op platvis, de pelagische sector en de mosselsector). Het gaat daarbij om technieken die leiden tot minder bodemberoering en discards verminderen, het toepassen van meer selectieve vistechieken en het stimuleren van brandstofbesparing (zoals introductie van pulskor).

#### *Aquacultuur, binnenvisserij, verwerking en afzet (as 2 EVF)*

LNV draagt bij aan maatregelen op het terrein van aquacultuur, binnenvisserij, verwerking en afzet. Het gaat hierbij om:

- Het faciliteren van het transitieproces naar een verdere verduurzaming van de schelpdiersector op basis van de uitvoering van het programma «Naar een rijke Waddenzee». Dit programma geeft een impuls aan natuurherstel in combinatie met een duurzaam gebruik van de Waddenzee. Betrokken partijen willen met het programma hun initiatieven voor natuurherstel bundelen, waar nodig versnellen en nieuwe initiatieven starten om te komen tot een rijke Waddenzee.
- Het bieden van ruimte voor het gebruik van alternatieve vangsttechnieken voor mosselzaad in de schelpdiercultuur (met name door de opschaling van het aantal mosselzaadinstallaties in de Waddenzee, Oosterschelde en Voordelta) en innovatie, bijvoorbeeld nieuwe technieken in de viskweek op het land en op de Noordzee.
- Het ondersteunen van binnenvissers bij de te nemen maatregelen in het kader van het Nederlandse aalbeheerplan.
- Het bevorderen van duurzaamheid in de verwerking en afzet van vis. Het gaat onder meer om investeringen in kwalitatief hoogwaardige producten, de ontwikkeling van innovatieve productie-, verwerkings- en afzettechnieken, het vinden van niches in de markten of een beter gebruik van weinig benutte soorten, bijproducten en afval.

#### *Innovatieve proefprojecten (as 3 EVF)*

LNV ondersteunt het innovatieve vermogen in de visketen. Hierbij staat samenwerking tussen vissers, ketenpartijen, maatschappelijk organisaties en kennisinstellingen centraal. LNV stimuleert hiermee:

## Beleidsartikelen

- Het ontwikkelen, verwerven en verspreiden van nieuwe kennis en/of technologie. Bijvoorbeeld het onder realistische omstandigheden testen of verspreiden van nieuwe en kostenbesparende methoden om de selectiviteit van vistuig te verbeteren, bijvangsten te verminderen of de gevolgen voor natuur en milieu te beperken.
- Samenwerkingsvormen. Bijvoorbeeld op het terrein van onder meer ketensamenwerking, partnerschappen tussen wetenschappers, vissers en maatschappelijke organisaties.
- Kwaliteitscertificering van visserij- en viskweekmethoden en het bevorderen van de afzet van producten die milieuvriendelijk zijn verkregen.

### *Gebiedsgerichte activiteiten (as 4 EVF)*

LNV draagt bij aan gebiedsgerichte activiteiten. Hier ligt het initiatief voor het ontwikkelen van projecten bij provincies en eventueel andere overheden. De provincies stellen dan ook de nationale middelen ter beschikking. LNV beheert de middelen uit het Europees Visserij Fonds (EVF), die dan kunnen worden ingezet bij cofinanciering van deze projecten.

### *Technische bijstand (as 5 EVF)*

Onder technische bijstand vallen maatregelen op het gebied van voorbereiding, toezicht, administratieve en technische ondersteuning die voor de uitvoering van het Europese Visserij Fonds (EVF) nodig zijn. Zo neemt LNV voorlichtingsmaatregelen die gericht zijn op de begunstigden en de partners in het EVF programma, verspreidt LNV informatie en wil het gerichte feedback geven aan indieners van projecten binnen EVF. Een groot deel van de maatregelen worden door Dienst Regelingen (DR) uitgevoerd. Daarnaast wordt vanuit technisch bijstand ook het bestuurlijk platform visserijgemeenschap ondersteunt.

### *Innovatie, kennisontwikkeling en verspreiding*

LNV ondersteunt projecten op de terreinen innovatie, kennisontwikkeling en verspreiding, die niet in aanmerking komen voor Europese cofinanciering. Voorbeelden hiervan zijn de kenniskringen in de Visserij (€ 1 mln.), opzetten helpdesk als ondersteuning voor visstandbeheercommissies (VBC's, € 0,3 mln.), samenwerking tussen vissers en biologen in de kottersector, aanvullend onderzoek problematiek visserij Waddenzee en onderzoek naar de kunstmatige voortplanting van aal.

### *Interne begrotingsreserve*

Met een interne begrotingsreserve wordt het bestaande financiële instrumentarium voor ontwikkeling en sanering in de visserij behouden. Hiermee wordt stabiliteit en zekerheid gecreëerd voor de uitfinanciering van omvangrijke en sterk fluctuerende transitie-uitgaven. De interne begrotingsreserve, is bestemd voor de meerjarige bestedingen van budgetten die onder het Europees Visserij Fonds (programma 2007–2013) worden uitgevoerd. Ook is de reserve bedoeld voor de uifasering en eindafrekening van het FIOV-programma.

Overzicht onderzoek naar de doelmatigheid en de doeltreffendheid van beleid				
	Onderzoek onderwerp	Nummer AD/OD	Start	Afgerond
Beleidsdoorlichting	Duurzaam ondernemen	21	2009	2010
	Duurzaam ondernemen	21	2015	2015

## Beleidsartikelen

	Onderzoek onderwerp	Nummer AD/OD	Start	Afgerond
Effectenonderzoek ex-post	Evaluatie investeringsregeling Jonge agrariërs	21.11	2010	2011
	Regeling Bedrijfsadviesdiensten	21.11	2011	2011
	Regeling Beroepsopleiding en voorlichting	21.11	2011	2011
	Regeling Garantstellingen (o.a. Borgstelling)	21.11	2013	2013
	Nota Dierenwelzijn	21.12	2011	2012
	Meststoffenwet 2011	21.12	2011	2012
	Evaluatie Nota duurzame gewasbescherming	21.12	2011	2011
	Demonstratieregeling, diverse beleidsvelden	21.12/21.13	2010	2010
	Regeling marktintroductie energie transities	21.12	2011	2011
	Regeling investeringen in energiebesparing	21.12	2011	2011
	Regeling duurzame stallen	21.12	2012	2012
	Evaluatie beleid energie-efficiency glastuinbouw	21.13	2010	2011
	Energie-efficiency voedings- en genotsmiddelenindustrie	21.13	2012	2012
	Subsidieregeling stimulering biologische productie	21.13	2011	2011
	3 <sup>e</sup> Beleidsnota biologische landbouw	21.13	2012	2012
	Regeling gecombineerde luchtwassystemen	21.13	2012	2012
Overig evaluatieonderzoek	Tussentijdse evaluatie POP- 2	21.11 t/m 21.13	2010	2010
	Ex-ante evaluatie landbouw en Kader Richtlijn Water 2	21.12	2010	2010
	Evaluatie meerjarenovereenkomsten keuringsdiensten	21.12	2010	2010
	Evaluatie EU fytorichtlijn	21.12	2010	2010
	Beleidsevaluatie Visie agrologistiek	21.12	2012	2012
	Evaluatie Koopmangelden melkveehouderij	21.13	2011	2011
	Tussentijdse evaluatie Europees visserijfonds	21.14	2010	2011
	Tussentijdse evaluatie schelpdiervisserijbeleid	21.14	2010	2011

### Toelichting

- De beleidsdoorlichting van het begrotingsartikel 21 (duurzaam ondernemen) 2009 is afgerond. Het rapport is mei 2010, samen met het LNV-jaarverslag 2009, naar de Tweede Kamer gestuurd. (TK nr. 31 104, nr. 3)
- Evaluatie nota duurzame gewasbescherming: dit betreft een eindevaluatie van de nota Duurzame gewasbescherming in 2011. De tussenevaluatie van de nota heeft in 2006 plaatsgevonden.
- Evaluatie demonstratieregeling heeft betrekking op toepassing van deze regeling binnen de volgende beleidsvelden: energie, biologische landbouw, veehouderij.
- Evaluatie EU fytorichtlijn wordt uitgevoerd door de Europese Commissie en kan grote invloed hebben op het nationale fytosanitaire beleid.
- Tussentijdse evaluatie Europees Visserij Fonds (EVF): tussentijdse (externe) evaluatie in 2010 van de resultaten van de in het kader van het EVF uitgevoerde Operationeel Programma 2007–2013. Deze evaluatie kan aanleiding geven tot een actualisatie en aanpassing van bepaalde onderdelen van dit programma.
- Tussentijdse evaluatie schelpdiervisserijbeleid: eerste tussenevaluatie van het beleidsbesluit schelpdiervisserij dat is vastgesteld voor de periode 2005–2020.

## 22 Agrarische ruimte

### Algemene beleidsdoelstelling

*Een goede ruimtelijke structuur voor agrarische functies*

De inzet wordt gericht op het verbeteren van de ruimtelijke structuur voor agrarische functies, waaronder grondgebonden landbouw (akkerbouw, veehouderij) en niet grondgebonden landbouw (glastuinbouw). Het optimaliseren van de agrarische functies in het landelijk gebied draagt bij aan het versterken van de land- en tuinbouw als producent van kwalitatief goede en veilige producten en als beheerder van het landelijk gebied.

### Verantwoordelijkheid LNV

De minister van LNV is verantwoordelijk voor:

- Het verstrekken van het Investeringsbudget Landelijk Gebied (ILG) over de periode 2007 tot en met 2013 aan de provincies om de door het Rijk vastgestelde nationale doelen voor het landelijk gebied te realiseren. Op basis daarvan maakt het Rijk met de provincies zevenjarige prestatie- en budgetafspraken. De provincies zijn verantwoordelijk voor de programmering en de uitvoering van de (inrichtings)projecten. Het Rijk beoordeelt aan het eind van de ILG-periode de gerealiseerde prestaties en de daaraan bestede budgetten van het Rijk en legt hierover verantwoording af aan het parlement.
- Het faciliteren van de agrarische sector bij de versterking van de ruimtelijke inrichting van de grondgebonden landbouw.
- Het ondersteunen van de ontwikkeling van de agrarische (infra)structuur glastuinbouw bij de niet grondgebonden landbouw.

### Externe factoren

Behalen van deze beleidsdoelstelling hangt af van de ontwikkeling van de (wereld)voedselproductie en -prijzen en kennis over en inzicht in duurzame productie. Daarnaast is de realisatie afhankelijk van de medewerking van agrarische ondernemers en gemeenten.

### Maatschappelijk effect

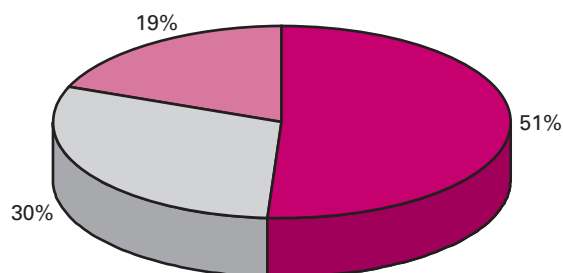
Behalen van de algemene beleidsdoelstelling heeft als effect een duurzame, doch competitieve land- en tuinbouwstructuur, zodat een bijdrage wordt geleverd aan de versterking van de (inter)nationale marktpositie van de land- en tuinbouw en daarmee ook aan een vitaal en aantrekkelijk agrarisch cultuurlandschap.

*Meetbare gegevens bij de algemene doelstelling*

Indicator	Referentiewaarde	Peildatum	Raming 2011	Streefwaarde	Planning	Bron
<b>Outcome</b> Structuurverbetering grondgebonden landbouw	0	2007	PM ILG	143 000 ha.	2013	MJP 2007–2013 AVP

### Budgettair belang LNV begroting

Procentuele verdeling uitgaven 2011 over operationele doelstellingen en apparaat



- Ruimte voor grondgebonden landbouw
- Ruimte voor niet grondgebonden landbouw
- Apparaatsuitgaven

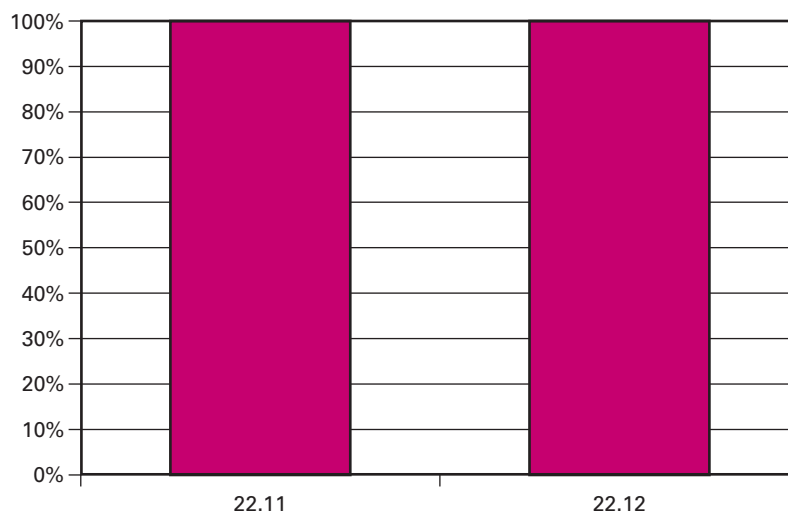
### Budgettaire gevolgen van beleid

Bedragen x € 1 mln.							
	2009	2010	2011	2012	2013	2014	2015
<b>VERPLICHTINGEN</b>	<b>78</b>	<b>22</b>	<b>18</b>	<b>13</b>	<b>15</b>	<b>33</b>	<b>33</b>
<b>UITGAVEN</b>	<b>84</b>	<b>81</b>	<b>51</b>	<b>43</b>	<b>39</b>	<b>40</b>	<b>33</b>
Programma-uitgaven	73	69	42	34	29	30	23
– waarvan juridisch verplicht			42	34	29	30	23
22.11 Ruimte voor grondgebonden landbouw	27	20	26	27	26	23	23
22.12 Ruimte voor niet grondgebonden landbouw	45	49	15	7	3	7	
<b>Apparaatsuitgaven</b>	<b>11</b>	<b>11</b>	<b>10</b>	<b>9</b>	<b>10</b>	<b>10</b>	<b>10</b>
U22.21 Apparaat			10	9	10	10	10
U22.22 Baten-lastendiensten	11	11	10	9	10	10	10
<b>ONTVANGSTEN</b>	<b>70</b>	<b>75</b>	<b>52</b>	<b>52</b>	<b>48</b>	<b>49</b>	<b>42</b>



## Beleidsartikelen

### Grafiek Budgetflexibiliteit



■ beleidsmatig gereserveerd	0%	0%
■ bestuurlijk gebonden	0%	0%
■ juridisch verplicht	100%	100%

### Bijdrage Investerings Landelijk Gebied (ILG)

Van de totale programma-uitgaven binnen artikel 22 is de volgende reeks bestemd voor het ILG.

Bedragen x € 1 mln.							
	2009	2010	2011	2012	2013	2014	2015
Uitgaven via ILG	65	70	41	30	24	26	19

### Uitvoering en handhaving

Bedragen x € 1 mln.							
	2009	2010	2011	2012	2013	2014	2015
Uitvoeringskosten Dienst Landelijk Gebied							
- ILG	9	9	7	7	7	6	6
- LNV-opdrachten	2	2	2	2	2	1	1

### Kennis en onderzoek

In deze tabel zijn de kennis- en onderzoeksmiddelen opgenomen, welke op artikel 26 (kennis en innovatie) budgettair zijn verwerkt, maar betrekking hebben op de algemene doelstelling van artikel 22.

Bedragen x € 1 mln.							
	2009	2010	2011	2012	2013	2014	2015
Overige onderzoeksprogrammering Landschap en platteland: o.a. robuuste ruimte, gebiedsontwikkeling, ruimte gebruik	1	1	1	1	1	1	1

De bedragen in – overige onderzoeksprogrammering – hebben ook betrekking op artikel 24.

**Toelichting op de apparaatuitgaven**

Bedragen x € 1 000	
	Raming 2011
Bijdrage aan Dienst Landelijk Gebied (DLG)	9 760
Totaal apparaatuitgaven	9 760

**Toelichting op de ontvangsten**

Bedragen x € 1 000	
	Raming 2011
Ontvangsten uit Fonds Economische Structuurversterking	8 400
Landinrichtingsrente	42 161
Bijdrage van derden	2 070
Totaal ontvangsten	52 631

**Budgettair belang buiten de LNV begroting**

*Fiscale maatregelen*

Bedragen x € 1 mln.							
	2009	2010	2011	2012	2013	2014	2015
Vrijstelling landinrichting	1	1	1	1	1	1	1
Vrijstelling BBL	21	11	11	11	11	11	11
Vrijstelling cultuurgrond	106	288	294	300	306	213	318

*EU maatregelen*

Bedragen x 1 mln.							
	2009	2010	2011	2012	2013	2014	2015
POP-2: landinrichting/kavelruil 1e tranche	12	7	0	1	1	pm	pm
POP-2: landinrichting/kavelruil 2e tranche		4	12	12	11	pm	pm
POP-2: verlengen bestaande contracten handicapgebieden 2000–2006	1	1	1	1	1	pm	pm

**22.11 Ruimte voor grondgebonden landbouw**

**Motivering**

Verbeteren van de ruimtelijke structuur van de grondgebonden landbouw door vergroting van de landbouwkavels. Er is sprake van een structuurverbetering als de gemiddelde kavelgrootte van de grondgebonden landbouwbedrijven met minimaal 10% vergroot wordt. Bevorderen van een duurzame productie door de land- en tuinbouw door het door provincies opzetten van een aantal pilots agrobiodiversiteit en duurzaam bodemgebruik. De resultaten van deze pilots zullen onder andere worden gebruikt voor verdere visievorming op de duurzame landbouw en moeten leiden tot concrete toepassingsmogelijkheden voor agrarische ondernemers.

## Beleidsartikelen

Bedragen x € 1 000							
	2009	2010	2011	2012	2013	2014	2015
22.11 Ruimte voor grondgebonden landbouw	27 493	20 428	26 208	26 879	25 619	23 034	23 034
<i>waarvan ILG:</i>							
Grondgebonden landbouw	22 504	18 383	22 943	20 495	18 832	16 762	16 762
Duurzaam ondernemen	0	1 993	1 993	1 993	1 993	1 993	1 993
BTW Compensatie		52	790	709	1 112	597	597
<i>waarvan niet ILG:</i>							
Grondgebonden landbouw	0	0	482	1 682	3 682	3 682	3 682
Landinrichtingsprojecten Landbouw	4 989						

### Instrumenten

#### *Ruimte voor grondgebonden landbouw*

In 2006 heeft LNV met de provincies een bestuursovereenkomst afgesloten om met elkaar en met Europese POP-gelden vanaf 2007 de fysieke structuur van de grondgebonden landbouw te verbeteren. In de ILG bestuursovereenkomsten met de 12 provincies zijn prestatie- en budgetafspraken gemaakt voor de periode van 7 jaar van 2007 t/m 2013. Eén van deze afspraken gaat over de structuurverbetering van grondgebonden landbouw.

De provincies zorgen ervoor als regisseur van de gebieden dat gebiedsprojecten worden uitgevoerd, waarin voor de landbouw kavelruil en bijbehorende kavelaanvaardingswerken worden ingezet.

#### *Duurzaam ondernemen*

Door de provincies worden pilots voorgesteld voor onder andere agrobiodiversiteit en duurzaam bodemgebruik in de landbouw. Het Rijk stelt via het ILG financiële bijdragen beschikbaar.

#### *BTW-compensatie*

In 2007 is € 113 mln. vanuit de LNV-begroting overgeheveld naar het BTW-compensatiefonds. Dit betreft 3,7% van het totale Investeringsbudget Landelijk Gebied (ILG) voor de periode 2007 t/m 2013. Hierop heeft bij Voorjaarsnota 2009 een correctie plaats gevonden voor het deel dat niet door de provincies declarabel is bij het BTW-compensatiefonds. De bedragen zullen op basis van de uitkomsten van de mid-term review ILG in 2010 nader worden verdeeld.

## 22.12 Ruimte voor niet grondgebonden landbouw

### Motivering

De investeringen in de Greenports in de glastuinbouwlocaties zijn gericht op het behoud en versterken van de economische functie en gelijktijdige versterking van andere gebiedsfuncties zoals water, wonen, recreatie, landschap en natuur.

Voor de niet-grondgebonden landbouw en/of kapitaalsintensieve landbouw (tuinbouw onder glas) streeft LNV naar vormen van ruimtelijke concentratie, bundeling en sanering van verspreid liggend glas, waarbij de ontwikkeling van bedrijvigheid vooral binnen begrensde ontwikkelingsgebieden wordt gestimuleerd.

## Beleidsartikelen

Bedragen x € 1 000							
	2009	2010	2011	2012	2013	2014	2015
22.12 Ruimte voor niet grondgebonden landbouw	45 283	49 273	15 400	7 300	3 300	7 337	37
<i>waarvan ILG:</i>							
Stidug-projecten	7 704	7 089					
Greenports	30 343	42 119	12 100	4 000		4 000	
Mooi en Vitaal Delfland			3 300	3 300	3 300	3 300	
BTW Compensatie	249	28				37	37
<i>waarvan niet ILG:</i>							
Infrastructuurregeling Glastuinbouw	1 987	37					
Verspreid liggende glastuinbouw	5 000						

### Instrumenten

#### *Stidug-projecten (ILG)*

Met de Stimuleringsregeling Duurzame Glastuinbouwgebieden (STIDUG) wordt de inrichting van duurzame glastuinbouwgebieden ondersteund. Hiertoe zijn vier landbouwwontwikkelingsgebieden glastuinbouw aangegeven. De locaties Zuidplaspolder, Terneuzen, Steenberg en een deel van Berlikum zijn aangewezen. De financiering verloopt via het ILG.

#### *Greenports (ILG)*

Het betreft negen projecten in het kader van de nota Ruimte. Het zijn integrale projecten die volledig en samenhangend worden uitgevoerd. Aan deze projecten zijn specifieke eisen gesteld die onverkort en bindend wordt uitgevoerd. De Greenportprojecten zijn: Overbuurtsepolder (Bleiswijk), Boomawatering (Westland), 4B-Waterproject Waalblok (Westland), Rondweg Boskoop-Oost, Duin en Bollenstreek, Deurne (Noord-Brabant), Klavertje 4 Venlo, Primaviera (Aalsmeer) en Mooi en vitaal Delfland (Poelzone in het Westland en Oostland-Groenzone in het Oostland).

#### *Mooi en Vitaal Delfland (ILG)*

Vanuit het Nota Ruimte-budget zijn in 2010 middelen toegevoegd aan de LNV-begroting voor het project Mooi en Vitaal Delfland. Maximaal € 18 mln. is voor het deelproject Poelzone en € 16,9 mln. voor het deelproject Oostland-groenzone. De 2 deelprojecten zijn integrale gebiedsprojecten, waarin doelen m.b.t. de tuinbouw, maar ook m.b.t. groen en recreatie en de wateropgave centraal staan.

Met dit project wordt de schaarse ruimte slimmer gebruikt, worden verspreid liggende kassen op enkele plekken geconcentreerd en komt 120 hectare vrij voor natuur en recreatie en 2 000 duurzame woningen (koppeling energienetwerk aan kassen, hergebruik afvalwater).

#### *BTW-compensatie (ILG)*

Zie voor toelichting OD 22.11.

Overzicht onderzoek naar de doelmatigheid en de doeltreffendheid van beleid				
	Onderzoek onderwerp	Nummer AD /OD	Start	Afgerond
Beleidsdoorlichting	Agrarische Ruimte	22	2011	2012

## Beleidsartikelen

Onderzoek onderwerp	Nummer AD /OD	Start	Afgerond
Overig evaluatie-onderzoek	Mid Term Review ILG 22	2010	2010

### Toelichting

- De beleidsdoorlichting artikel 22 is voorzien in 2011, zodat gebruik kan worden gemaakt van materiaal uit de Mid Term Review én kan dienen als input voor de toekomst van het ILG. Zie ook artikel 24 en 27.
- Voor het ILG is een evaluatie gepland op basis van de Mid Term Review rapportage over de periode 2007–2009. Zie ook artikel 23/24/27.

## 23 Natuur

### Algemene beleidsdoelstelling

«In 2020 zijn voor alle in 1982 in Nederland van nature voorkomende soorten en populaties de condities voor instandhouding duurzaam aanwezig».

Wereldwijd wordt de biodiversiteit bedreigd. Op land en in zee verdwijnen soorten dieren en planten en staan de vitaliteit en het functioneren van ecosystemen onder grote druk. Dit is onder meer zorgwekkend, omdat biodiversiteit vitale functies voor mensen vervult. Ecosystemen en de soorten die daarvan deel uitmaken voeren elementaire processen (diensten) uit die ons leven op aarde mogelijk maken: de productie van schone lucht en biomassa, het zorgen voor kringlopen van voedingsstoffen, stikstof en water en voor regulatie van het klimaat. Ook vervult biodiversiteit vitale functies in onder meer landbouw, bosbouw en visserij. Verder is biodiversiteit een belangrijke bron voor het kunnen ontwikkelen van nieuwe technologieën en producten, zoals in de biotechnologie en in de ontwikkeling van geneesmiddelen. Daarnaast hebben ecosystemen en soorten belangrijke andere functies voor mensen, waaronder recreatieve functies. In toenemende mate wordt duidelijk dat al deze processen en functies economische waarden vertegenwoordigen die tot nu toe veelal zijn onderschat.

Ook in de EU en in Nederland staat de biodiversiteit onder druk. Dit blijkt o.a. uit rode lijsten van bedreigde dier- en plantensoorten. LNV publiceert zulke – periodieke – lijsten voor Nederland en deze zijn ook een basis voor een indicator bij dit beleidsartikel.

In het kader van het Biodiversiteitsverdrag (Rio de Janeiro 1992) streven verdragspartijen, waaronder de EU en Nederland, behoud en duurzaam gebruik van biodiversiteit na. Eerder al werden voor behoud van soorten en populaties in Europa voornemens vastgelegd in onder meer het Verdrag over behoud van wilde dieren en planten en hun natuurlijk milieu in Europa (Bern 1979; inwerkingtreding: 1982). Genoemde afspraken zijn zowel op EU-niveau als in nationaal beleid nader uitgewerkt (zie hierna).

#### *Europese afspraken*

Een conclusie van het voorzitterschap van de Europese Raad (Göteborg, 2001) was dat de achteruitgang van de biodiversiteit een halt moet worden toegeroepen, waarbij het de bedoeling is deze doelstelling in 2010 te bereiken. Hierop lanceerde de Europese Commissie een Actieplan (2007) over biodiversiteit. Nu duidelijk is dat EU-lidstaten de 2010-doelstelling nog niet hebben gehaald, heeft de EU-Milieuraad (maart 2010) geconcludeerd dat één van de hoofddoelen nu zal zijn het biodiversiteitsverlies en de achteruitgang van ecosysteemdiensten in de EU uiterlijk in 2020 tot staan te brengen en, voor zover dit haalbaar is, ongedaan te maken. Tevens wordt de bijdrage van de EU tot het voorkomen van wereldwijd biodiversiteitsverlies opgevoerd.

Verder wordt nu een Europese biodiversiteitsstrategie ontwikkeld. Belangrijke instrumenten voor behoud en duurzaam gebruik van – onderdelen van – biodiversiteit in de EU zijn de Vogelrichtlijn en Habitatrichtlijn. Zo dienen EU-lidstaten in Natura 2000-gebieden duurzame populaties van nader gespecificeerde soorten en habitattypen in stand te houden waarvoor de lidstaten in Europees verband belangrijk zijn.

*Nationaal*

Uitgangspunten uit het Biodiversiteitsverdrag en het genoemde verdrag van Bern (zie hiervoor) zijn verwerkt in de volgende doelstelling uit de nota «Natuur voor mensen, mensen voor natuur» (2000): in 2020 zijn voor alle in 1982 in Nederland van nature voorkomende soorten en populaties de condities voor instandhouding duurzaam aanwezig. De doelstelling is sindsdien bevestigd in «Agenda voor een vitaal platteland: meerjarenprogramma 2007–2013» (2006), het beleidsprogramma 2008–2011 «Biodiversiteit werkt: voor natuur, voor mensen, voor altijd» (2008) en verschillende LNV-begrotingen vanaf 2006. Ook was de doelstelling uitgangspunt in het recente Interdepartementaal Beleidsonderzoek (IBO) Natuur. Het tijdspad van de doelstelling, 2020, valt inmiddels samen met die van de recent door de EU-Milieuraad gekozen doelstelling (zie hiervoor).

Een belangrijke pijler bij nastreven van de doelstellingen is de sinds 1990 in gang gezette realisatie van de Ecologische Hoofdstructuur (EHS). Ongeveer 40% van de EHS is tevens onder de Vogelrichtlijn en Habitatrichtlijn van de EU aangewezen als Natura 2000-gebied. Samen met aanpalend beleid, waaronder milieubeleid en klimaatadaptatiebeleid, worden zo condities geschapen voor duurzame instandhouding van ecosystemen en soorten in Nederland. Een breed gedeeld zorgpunt hierbij is de mate waarin de stuurbaarheid op condities zal worden ondermijnd door een mondiaal optredende klimaatverandering.

Daarnaast legt het kabinet door de uitvoering van het beleidsprogramma biodiversiteit 2008-2011 en als uitwerking van het Actieplan over biodiversiteit van de Europese Commissie, nu in sterke mate een accent op ecosysteemdiensten en -goederen die biodiversiteit levert (zie ook hierna). Zo wordt gezocht naar manieren om de economische waarde van deze diensten en goederen te verdisconteren en worden projecten gestimuleerd voor nuttig gebruik van biodiversiteit in de landbouw.

Het beleidsprogramma geeft ook invulling aan het besef dat EU-lidstaten, zoals Nederland, invloed hebben op het verlies aan biodiversiteit wereldwijd door een grote «ecologische voetafdruk». Acties ter vermindering van deze voetafdruk, vooral via handelsketens (o.a. hout, soja, veen), vormen ook een belangrijk element van het beleidsprogramma.

Het stikstofvraagstuk wordt via een stikstofvoorziening en een Programmatische Aanpak Stikstof (PAS) aangepakt. Met de inwerkingtreding van de gewijzigde Natuurbeschermingswet 1998, op basis van de Crisis- en Herstelwet, per 31 maart 2010 ligt er een wettelijke opdracht om binnen vier maanden met het Voorlopige Programma voor de PAS te komen en binnen twee jaar met een definitief programma.

Het Voorlopige Programma is niet alleen een tussenproduct op weg naar de definitieve PAS. Het is, met de aanvullende producten die de komende maanden opgeleverd worden, te gebruiken om de implementatie van Natura 2000 en het proces van vergunningverlening te ondersteunen.

**Meetbare gegevens bij de algemene doelstelling**

Indicator	Referentie-waarde	Peildatum	Streefwaarde	Planning	Bron
<b>Outcome</b>					
1. Stand van duurzame condities van alle in 1982 voorkomende soorten en populaties (o.b.v. -Bern-): Soorten	106	2002	100	2020	
2. Stand van duurzame condities van alle in 1982 voorkomende soorten en populaties (o.b.v. -Bern-): populaties	Gunstig 19%, zeer ongunstig 47%	2007	Gunstig 29%, zeer ongunstig 37%	2013	LNV
3. Realisatie kwantiteit nieuwe natuur	158 275 ha	2007	275 000 ha	2018	Voortgangs-rapportage groot project EHS/Nulmeting op Kaart
4. Realisatie aantal ha agrarisch natuurbeheer binnen nieuwe EHS	29 978 ha	2007	97 106 ha	2018	

1. De indicator soorten geeft via een indexcijfer het verloop aan van het aantal bedreigde diersoorten in ons land. Dat is het totaal aantal soorten dat op officiële Nederlandse Rode Lijsten is aangemerkt als verdwenen, ernstig bedreigd, bedreigd, kwetsbaar of gevoelig. Deze indicator is gebaseerd op een voorlopige selectie van rode lijsten/soortgroepen.
2. De indicator populaties (verzameling van soorten) geeft de staat van instandhouding aan van de Europees-rechtelijke belangrijke soorten in Nederland.
3. Deze indicator meet de realisatie van het aantal hectares EHS dat in beheer is genomen ten opzichte van het totaal hectares te realiseren nieuwe EHS.
4. Deze realisatie meet het aantal hectares agrarisch natuurbeheer binnen nieuwe EHS.

**Verantwoordelijkheid**

LNV draagt verantwoordelijkheid voor een gezonde, natuurlijke leefomgeving voor mens, dier en plant. De minister van LNV bereikt dit door:

- via de Wet Inrichting Landelijk Gebied, die op 1 januari 2007 in werking is getreden, hebben de provincies de regie gekregen op het realiseren van Rijksdoelen waarover het Rijk en de provincies afspraken hebben gemaakt in de afgesloten ILG bestuursovereenkomsten. LNV stelt hiertoe het Investeringsbudget Landelijk Gebied ter beschikking aan de provincies. LNV blijft eindverantwoordelijk voor de realisatie van de EHS in 2018;
- het nakomen van de internationale afspraken op het gebied van het behoud en de ontwikkeling van de biodiversiteit in de wereld (o.a. Natura 2000);
- het (doen) uitvoeren van wet- en regelgeving op het terrein van natuurbescherming en natuurontwikkeling, waaronder de Natuurbeschermingswet en de Flora- en Faunawet;
- vergroting van de deelname van agrariërs en andere particuliere grondeigenaren aan de realisatie van de EHS;
- het beheer van natuur en landschap buiten de EHS;
- vermaatschappelijking van het natuurbeleid.



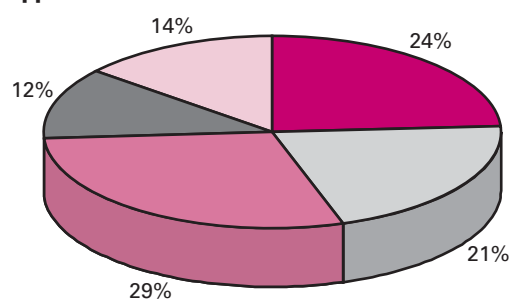
### Externe factoren

Het behalen van de doelstelling hangt af van:

- Klimaatverandering: exoten.
- Toename van het ruimtebeslag door infrastructuur, stedelijke bebouwing en bedrijventerreinen.
- Milieueffecten van onder andere industrie, vervoer en landbouw.

### Budgettair belang LNV begroting

Procentuele verdeling uitgaven 2011 over operationele doelstellingen en apparaat



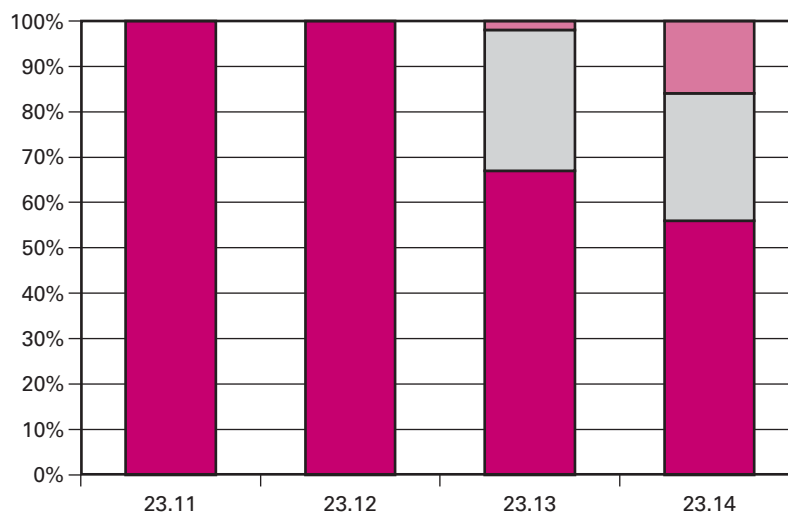
■	Verwerven Ecologische Hoofdstructuur
■	Inrichten Ecologische Hoofdstructuur
■	Beheren Ecologische Hoofdstructuur
■	Beheer naar buiten EHS en beschermen van de internationaal biodiversiteit
■	Apparaatsuitgaven

### Budgettaire gevolgen van beleid

Bedragen x € 1 mln.							
	2009	2010	2011	2012	2013	2014	2015
<b>VERPLICHTINGEN</b>	<b>398</b>	<b>302</b>	<b>261</b>	<b>256</b>	<b>294</b>	<b>532</b>	<b>533</b>
– waarvan garanties	49	52	44	34	51	51	51
<b>UITGAVEN</b>	<b>547</b>	<b>522</b>	<b>571</b>	<b>507</b>	<b>519</b>	<b>496</b>	<b>497</b>
Programma-uitgaven	465	434	493	428	443	420	421
– waarvan juridisch verplicht			407	340	344	69	70
23.11 Verwerven Ecologische Hoofdstructuur	57	45	138	76	88	87	88
23.12 Inrichten Ecologische Hoofdstructuur	134	122	121	129	133	115	115
23.13 Beheren Ecologische Hoofdstructuur	187	187	163	165	164	161	161
23.14 Beheer natuur buiten EHS en beschermen van de internationale biodiversiteit	88	80	70	59	58	57	57
<b>Apparaatsuitgaven</b>	<b>111</b>	<b>88</b>	<b>78</b>	<b>79</b>	<b>76</b>	<b>76</b>	<b>76</b>
U23.21 Apparaat	12	10	8	8	8	8	8
U23.22 Baten-lastendiensten	99	78	70	71	68	68	68
<b>ONTVANGSTEN</b>	<b>28</b>	<b>37</b>	<b>42</b>	<b>29</b>	<b>25</b>	<b>4</b>	<b>4</b>

## Beleidsartikelen

### Grafiek budgetflexibiliteit



■ beleidsmatig gereserveerd	0%	0%	1%	16%
■ bestuurlijk gebonden	0%	0%	31%	28%
■ juridisch verplicht	100%	100%	67%	56%

### Bijdrage Investerings Landelijk Gebied

Van de totale programma-uitgaven binnen artikel 23 is de volgende reeks bestemd voor het ILG.

Bedragen x 1 mln.					
	2009	2010	2011	2012	2013
Uitgaven artikel 23 via ILG	263	256	337	277	268

Eind 2006 zijn met de provincies bestuursovereenkomsten gesloten met betrekking tot het Investeringsbudget Landelijk Gebied voor de periode 2007 t/m 2013. De meerjarige budgetten zijn verdeeld en toegelicht bij de operationele doelstellingen 23.11 t/m 23.14.

De verantwoording over de gerealiseerde prestaties door de provincies vindt plaats in 2014, na afloop van de ILG-periode. In het kader van de EHS als groot project leveren de provincies jaarlijks voortgangsinformatie op. Deze informatie wordt separaat aan de Tweede Kamer toegezonden.

## Beleidsartikelen

### Handhaving en uitvoering

In onderstaande tabel zijn de budgetten opgenomen van de batenlastendiensten onderverdeeld naar uitvoering- en handhavingsactiviteiten

Bedragen x € 1 mln.						
	2010	2011	2012	2013	2014	2015
<i>DLG waarvan:</i>	43	36	34	31	35	35
– ILG-opdrachten	36	31	29	26	–	–
– Niet ILG-opdrachten	7	5	5	5	35	35
<i>DR waarvan:</i>	28	27	30	31	27	27
– uitvoering en bestuurlijke handhaving van Ff-wet, CITES	3	3	3	3	3	3
– ILG programmabeheer	13	13	13	13		
– overig	12	11	14	15	24	24
<i>AID waarvan:</i>	6	5	5	5	5	5
– handhaving Nb-wet/FF-wet	4	4	4	4	4	4
– handhaving programmabeheer	2	1	1	1	1	1
<i>PD</i>	1	2	2	2	2	2
– exotenbeleid	1	2	2	2	2	2

#### DLG

De minister van LNV stelt aan de provincies uitvoeringscapaciteit beschikbaar t.b.v. het realiseren van ILG doelen. Daarbij gaat het om grondverwerving, inrichting, planvorming en het subsidiestelsel programma beheer (PB)/natuur- en landschapsbeheer (SNL). Naast de ILG-opdrachten voert DLG ook opdrachten voor LNV uit. Voorbeelden zijn: het opstellen van beheerplannen Natura2000, ecologische advisering bij de ontheffingverlening ruimtelijke ingrepen van de Flora- en Faunawet en verwerving en inrichting NURG.

#### DR

DR is verantwoordelijk voor de afgifte van diverse ontheffingen en vergunningen in het kader van de Flora- en faunawet en de afgifte van CITES documenten. Ook stelt het in voorkomende gevallen een verklaring van geen bedenkingen op die één op één door het bevoegde gezag in een omgevingsvergunning moet worden overgenomen. DR verricht voor de natuurwetgeving ook de bestuurlijke handhaving.

DR voert in opdracht van de provincies, als onderdeel van het ILG, de subsidieverlening Programma Beheer en het Subsidiestelsel Natuur- en Landschapsbeheer uit.

#### AID

De Algemene Inspectiedienst oefent op basis van de natuurwetgeving een aantal toezichtstaken uit. De basis voor deze inzet wordt gevormd door het convenant nalevingstrategie Natuurwetgeving en de CITES interventiestrategie uit 2008.

De AID zet de werkwijze met selecte en aselechte steekproeven voort om bepaalde risico's duidelijker in kaart te brengen. In 2010 wordt een brede risico en doelgroepenanalyse opgesteld, die het mogelijk maakt om de omslag te maken naar een selecte aanpak van doelgroepen.

#### PD

De Plantenziektenkundige Dienst heeft een coördinerende rol voor invasieve exoten nl. het signaleren van nieuwe exoten, het (laten) uitvoeren van risicoanalyses en op basis van een dergelijke analyse, het inzichtelijk maken van de mogelijke wijzen en consequenties van preventie, bestrijding of beheersing van exoten. Ook geeft de PD voorlichting aan het publiek en bedrijven over de risico's van invasieve

## Beleidsartikelen

exoten. Tot slot kan de PD de opstartfase van eventuele bestrijdingsacties zonedig ondersteunen en de efficiëntie en effectiviteit van eerder genomen maatregelen evalueren. Om al deze werkzaamheden goed uit te kunnen voeren, faciliteert de PD het functioneren van een uitgebreid en flexibel netwerk invasieve exoten, bestaande uit deskundigen en belanghebbenden van binnen en buiten de overheid. De PD benut de kennis en expertise van dit netwerk.

### Kennis en onderzoek

In deze tabel zijn de kennis- en onderzoeksmiddelen opgenomen, welke op artikel 26 (kennis en innovatie) budgettair zijn verwerkt, maar betrekking hebben op de algemene doelstelling van artikel 23.

Bedragen x 1 mln.							
	2009	2010	2011	2012	2013	2014	2015
- DLO onderzoeksprogramma's	7,4	7,4	7,4	7,4	7,4	7,4	7,4
- DLO wettelijke onderzoekstaken	9,3	9,3	9,3	9,3	9,3	9,3	9,3
- Niet-DLO onderzoeksprogrammering	1,5	1,5	1,5	1,5	1,5	1,5	1,5

### Toelichting op de apparaatsuitgaven

	Raming 2011
Ambtelijk Personeel Directie Natuur, Landschap en Platteland	7 435
Materieel	303
Overig apparaat	40
Totaal	7 778

### Toelichting op de ontvangsten

	Raming 2011
EU-bijdragen	2 096
Opbrengsten jachtakten	1 031
Bijdragen van derden	38 705
Overige	562
Totaal	42 394

### Budgettair belang buiten de LNV-begroting

#### Fiscale maatregelen

Fiscale maatregelen dragen bij aan het beleidsdoel van artikel 23. Naast onderstaande regelingen neemt ook de Natuurschoonwet een belangrijke plaats in. Deze Nederlandse wet biedt aan eigenaars van landgoederen fiscale voordelen.

Bedragen x 1 mln.							
	2009	2010	2011	2012	2013	2014	2015
Bosbouwvrijstelling	1	1	1	1	1	1	1
Vrijstelling vergoeding bos- en natuurbeheer	8	8	8	8	8	8	8
Vrijstelling bos- en natuurterreinen en landgoederen forfaitaire rendement	5	5	6	6	6	7	7
Vrijstelling natuurgrond	4	4	4	4	5	5	5

## Beleidsartikelen

### EU-maatregelen

Vanuit POP2 komen middelen ten goede aan het groene domein. Een belangrijk deel van het subsidiestelsel natuur- en landschapsbeheer/ Programma Beheer (SAN) wordt hieruit medegefinancierd. POP2 heeft een looptijd t/m 2013.

Bedragen x 1 mln.							
	2009	2010	2011	2012	2013	2014	2015
Plattelands Ontwikkelingsprogramma	15	15	15	15	15	PM	PM

### 23.11 Verwerven Ecologische Hoofdstructuur

#### Motivering

Het verwerven van gronden ten behoeve van de terreinbeherende organisaties voor de realisatie van de EHS.

Een groot deel van de EHS wordt gerealiseerd via het Investeringsbudget Landelijk Gebied (ILG). Kwantitatieve informatie over de voortgang van de EHS is afkomstig uit de jaarlijkse provinciale ILG-voortgangsrapportages. Op basis van deze provinciale voortgangsrapportages wordt de Tweede Kamer jaarlijks geïnformeerd door middel van een rapportage ILG. Over de voortgang van de EHS als groot project wordt de Tweede Kamer separaat geïnformeerd.

Bedragen x € 1 000							
	2009	2010	2011	2012	2013	2014	2015
23.11 Verwerven Ecologische Hoofdstructuur	53 595	44 926	138 024	75 876	87 990	87 228	88 433
<i>waarvan ILG:</i>							
Verwerven EHS			102 583	36 125	36 513	34 954	34 954
Verwerven en inrichten Westerschelde	22 324	12 109					
BTW-compensatie		40	1 286	1 382	2 723	1 393	1 393
<i>waarvan niet ILG:</i>							
Verwerven NURG	4 333	251	219	1 770	3 738	3 912	3 912
Rente en aflossing	26 938	32 526	33 936	36 599	45 016	46 969	48 174

#### Instrumenten

##### Waarvan ILG

##### Verwerven EHS

Voor overdracht aan Staatsbosbeheer worden grondaankopen gedaan door de Dienst Landelijk Gebied/Bureau Beheer Landbouwgronden (DLG/BBL) die door LNV en provincies worden gefinancierd in het kader van het ILG. Voor de particuliere natuurbeschermingsorganisaties worden de grondaankopen gefinancierd door middel van leningen aan de Vereniging Natuurmonumenten. De subsidiebeschikking grondaankopen PNB worden afgegeven door de provincies. Vanwege de geplande afronding van de EHS in 2018 worden de laatste grondaankopen in 2015 uitgevoerd. Alleen voor de tweede tranche robuuste verbindingen wordt ook na 2015 nog grond aangekocht.

Het Kabinet heeft in het aanvullend beleidsakkoord besloten een kasschuif uit te voeren voor het Investeringsbudget Landelijk Gebied (ILG) op de onderdelen Ecologische Hoofdstructuur (EHS) en Recreatie om de Stad

## *Beleidsartikelen*

(RODS). Het ILG is zowel in 2009 als 2010 met € 100 mln. per jaar verlaagd en in 2011 verhoogd met € 200 mln.

### *Verwerven en inrichten Westerschelde*

Voor de Westerschelde als Natura 2000-gebied is binnen de ILG periode 2007 t/m 2013 140 mln. beschikbaar waarvan € 110 mln. via het FES.

### Waarvan niet ILG

#### *Verwerven NURG en Maaswerken*

In het kader van de Nadere Uitwerking Rivierengebied (NURG) werken V&W en LNV gezamenlijk aan projecten ter verbetering van de veiligheid (hoogwaterbescherming) en ontwikkeling van natuur in het rivierengebied. Het betreft vnl. gebieden langs de Maas (Grensmaas en Zandmaas Pakket I).

#### *Rente en aflossing*

Voor de aankopen voor de particuliere natuurbeschermingsorganisaties (de Vereniging Natuurmonumenten en de 12 provinciale Landschappen) wordt het rijksaandeel in de grondverwerving gefinancierd door middel van jaarlijkse leningen aan de Vereniging Natuurmonumenten (maximaal € 25 mln.) waarbij het Rijk de kosten van de rente en aflossing voor zijn rekening neemt. Voor de grondaankopen ontvangen de particuliere terreinbeherende organisaties een subsidie van de provincies in de kosten van de grondverwerving op grond van provinciale subsidieregelingen. Financiering vindt plaats uit de leningen. Zoals afgesproken in de ILG-bestuursovereenkomsten wordt door provincies een autonome bijdrage geleverd ter financiering van de EHS (jaarlijks € 10 mln.)

## **23.12 Inrichten Ecologische Hoofdstructuur**

### **Motivering**

Het inrichten van gronden in de EHS is nodig om de juiste fysieke condities te verkrijgen die nodig zijn om de gewenste natuurdoelen en de gewenste kwaliteit te kunnen realiseren. Het aanwezig zijn van de juiste fysieke condities maakt vervolgens een effectief beheer mogelijk. De inrichting betreft zowel gronden die LNV en de provincies verwerven en doorleveren aan de terreinbeherende organisaties als gronden die in bezit zijn van particulieren.

Inrichting van gronden vindt plaats wanneer de planologische functie wijzigt van bijvoorbeeld de bestemming «landbouw» in de bestemming «natuur». De inrichting is mede gericht op het ter plaatse na te streven natuurdoeltype evenals op de ter plaatse voorkomende bedreigde soorten, in het bijzonder de doelsoorten in het Meerjarenprogramma Uitvoering Soortenbeleid.

Een groot deel van de EHS wordt gerealiseerd via het Investeringsbudget Landelijk Gebied (ILG). Kwantitatieve informatie over de voortgang van de EHS is afkomstig uit de jaarlijkse provinciale ILG-voortgangsrapportages. Op basis van deze provinciale voortgangsrapportages wordt de Tweede Kamer jaarlijks geïnformeerd door middel van een rapportage ILG. Over de voortgang van de EHS als groot project wordt de Tweede Kamer separaat geïnformeerd.

## Beleidsartikelen

Bedragen x € 1 000							
	2009	2010	2011	2012	2013	2014	2015
23.12 Inrichten Ecologische Hoofdstructuur	128 003	122 343	120 709	128 931	132 822	114 771	114 771
<i>Waarvan ILG:</i>							
– Inrichten EHS	64 084	63 685	60 834	61 157	59 001	59 001	59 001
– Inrichten robuuste verbindingen	17 304	16 200	16 712	13 341	12 672	12 672	12 672
– Milieukwaliteit EHS, Vogelrichtlijn en Habitatrichtlijn	34 475	32 079	32 502	29 717	27 960	12 148	12 148
– Oostvaarderswold				13 717	14 028	14 085	14 085
– BTW-compensatie		69	3 468	3 288	8 872	6 364	6 364
<i>Waarvan niet ILG:</i>							
– Inrichten EHS	5 696	500	500	884	3 281	4 103	4 103
– Mainport Rotterdam	6 433	6 562	6 693	6 827	7 008	6 398	6 398
– Westerschelde proceskosten		248					
– Natte natuur	11	3 000					

### Instrumenten

#### waarvan ILG

##### *Inrichten EHS en Inrichten robuuste verbindingen*

Ten behoeve van realisatie van de EHS moet in de periode 2007 t/m 2013 45 714 ha nieuwe natuur, 2 857 ha Natte natuur en 7 230 ha Robuuste verbindingen worden ingericht. De PNB's kunnen hiervoor subsidie aanvragen. SBB krijgt deze gronden ingericht om niet overgedragen.

##### *Milieukwaliteit EHS, Vogelrichtlijn en Habitatrichtlijn*

Het budget is bedoeld om verdroging, vermessing en verzuring van bepaalde natuurgebieden tegen te gaan. De betreffende verdrogingsgevoelige gebieden zijn aangewezen in de zgn. TOP-lijst.

##### *Oostvaarderswold*

Vanaf 2012 zijn middelen uitgetrokken voor het realiseren van de robuuste ecologische verbindingzone Oostvaarderswold. Hiermee wordt de in de Oostvaardersplassen voorkomende edelherten de mogelijkheid geboden om via het Horsterwold te kunnen migreren naar de Veluwe (en later ook Duitsland) zodat uitwisseling van genetisch materiaal kan plaatsvinden. Hiertoe moeten gronden worden verworven en ingericht.

#### Waarvan niet ILG

##### *Inrichten EHS*

In het kader van de Nadere Uitwerking Rivierengebied werken V&W en LNV gezamenlijk aan projecten ter verbetering van de veiligheid en ontwikkeling van natuur in het rivierengebied. Het betreft vnl. de uiterwaarden langs de grote rivieren in Overijssel, Gelderland en Utrecht (NURG) alsmede de gebieden langs de Maas (Grensmaas en Zandmaas).

##### *Mainport Rotterdam*

In kader van Project Mainport Rotterdam (PMR) worden natuur en recreatiegebieden ontwikkeld met een omvang van 750 ha. De Rijksbijdrage (LNV, VROM, EZ) van € 6 mln. per jaar wordt betaald via de LNV-begroting.

### 23.13 Beheren Ecologische Hoofdstructuur

#### Motivering

Het in een samenhangend netwerk beheren van bestaande natuur, de aangewezen Natuurbeschermingsgebieden, Natura-2000-gebieden en 20 Nationale Parken. Het beheer van de EHS en de Natura-2000 gebieden is primair bedoeld om bestaande natuurwaarden (planten, dieren en ecosystemen) in stand te houden en zo mogelijk te verbeteren. Een belangrijke nevensdoelstelling van beheer is het voldoen aan recreatieve behoeften en de openstelling van natuurterreinen door particulieren en particuliere natuurbeschermingsorganisaties, tenzij bijzondere soorten of ecosystemen daardoor niet goed kunnen voortbestaan.

Het beheer biedt voldoende mogelijkheden en garanties voor de realisatie van het na te streven natuurdoeltype evenals voor de bescherming van de bedreigde soorten die van de beheerde gebieden afhankelijk zijn (voornamelijk de doelsoorten van het Meerjarenprogramma Uitvoering Soortenbeleid) als de milieucondities op peil zijn gebracht.

De budgetten voor beheer binnen en buiten de EHS maken voor een groot deel onderdeel uit van het ILG en omvatten het natuurbeheer, agrarisch natuurbeheer en landschapsbeheer, zowel binnen als buiten de EHS. Het kabinet heeft als doelstelling om in 2018 728 500 ha EHS gerealiseerd te hebben.

LNV streeft binnen deze operationele doelstelling naar de volgende doelen:

#### *Beheer duurzame ecosystemen*

Met beheertypen en natuurtypen van de Index Natuur en Landschap bepalen Rijk en provincies de kwalitatieve natuurdoelen en worden afspraken gemaakt met beheerders. De subsidieregelingen natuurbeheer (SNL) maken gebruik van de beheertypenkaarten in de provinciale natuurbeheerplannen. In 2010 zijn deze opengesteld voor agrarisch natuur- en landschapsbeheer, in 2011 zal de regeling voor het overige natuurbeheer open gaan.

De provinciale beheertypenkaarten leiden tot een landelijke Natuurtypenkaart. De streefwaarde-indicator zal in eerste instantie de arealen natuurtypen op deze kaart omvatten.

In 2011 wordt het systeem uitgebreid met een duiding van kwaliteitsklassen voor de beheertypen. Ook zal de afstemming tussen rijksdoelen en provinciale natuurbeheerplannen beter vorm worden gegeven

Bedragen x € 1 000							
	2009	2010	2011	2012	2013	2014	2015
23.13 Beheren Ecologische Hoofdstructuur	172 152	186 706	164 393	164 775	164 464	160 905	160 905
<i>waarvan ILG:</i>							
– Programma beheer	106 116	110 007	106 057	105 563	102 178	102 258	102 205
– Natuur overig	2 311	2 292	578	578	489	489	489
– BTW-compensatie		67	3 850	4 070	7 762	3 518	3 518
<i>waarvan niet ILG:</i>							
– Beheer door SBB	52 940	52 833	51 563	51 234	50 862	50 868	50 868
– Behoud en herstel historische buitenplaatsen	2 346	2 641	700	700			
– Overig beheer	8 439	18 866	1 645	2 630	3 173	3 772	3 825



## Instrumenten

### Waarvan ILG

*Programma beheer/subsidieverordening natuur- en landschapsbeheer (SNL).*

Programma beheer is door de provincies vervangen door de subsidieverordening natuur- en landschapsbeheer (SNL). Het onderdeel agrarisch natuurbeheer is in 2009 open gesteld. In 2011 zal ook het onderdeel natuurbeheer van de SNL worden opengesteld.

*Natuur Overig*

Dit betreft een vergoeding voor boeren voor natuur in bepaalde gebieden (polder van Biesland, Twickel, Ooijpolder, Groen Woud).

### Waarvan niet ILG

*Beheer door SBB*

Dit betreft vergoeding aan Staatsbosbeheer voor beheer van natuurgebieden.

*Behoud en herstel historische buitenplaatsen*

De LNV-subsidieregeling voor particuliere historische buitenplaatsen is in 2010 voor het laatst opengesteld. Vanaf 2011 vindt de subsidiëring plaats door de Rijksdienst voor Cultureel Erfgoed, onderdeel van het ministerie van OCW. Daartoe is het Besluit Rijkssubsidiëring instandhouding monumenten (Brim) aangepast waardoor één subsidieloket is ontstaan voor groene monumenten. LNV draagt bij aan herstel en beheer van dit erfgoed door aan OCW een budget daarvoor beschikbaar te stellen.

*Overig beheer*

Betreft een bijdrage aan ganzenbeheer, financiering weidevogels en veenweidegebieden, bijdrage aan unie van landschappen en een bijdrage aan het Kroondomein.

## **23.14 Beheer van de natuur buiten de EHS en beschermen van de internationale biodiversiteit**

### **Motivering**

*Nationaal*

- Voldoen aan de internationale verplichting om een of meer nationaal of internationaal belangrijke ecosystemen als nationaal park aan te wijzen
- Het bieden van duurzame bescherming aan alle doelsoorten van het soortenbeleid
- Vermaatschappelijking van het natuurbeleid

*Internationaal*

- Voldoen aan de internationale verplichtingen die tot doel hebben het verlies aan biodiversiteit in de wereld een halt toe te roepen
- Het verduurzamen van handelsketens (m.n. hout, soja en palmolie), het beschermen en duurzaam gebruiken van ecologische netwerken (waaronder Natura-2000 en het PAN-Europees-Ecologische Netwerk), duurzaam gebruik en beheer van mariene biodiversiteit (inclusief verduurzaming visserij)

## *Beleidsartikelen*

- Het ontwikkelen van nieuwe financieringsmogelijkheden voor biodiversiteit

LNV streeft binnen deze operationele doelstelling naar de volgende doelen:

### *Verbinden burger met groen*

Natuur en biodiversiteit zijn van groot belang. Mensen zijn afhankelijk van natuur en biodiversiteit voor het reguleren en zuiveren van water en lucht, voor de productie van voedsel, medicijnen en bouwstoffen, en voor tal van andere essentiële functies. Natuur in de directe leefomgeving draagt bij aan gezondheid en welbevinden van mensen. Dat geldt niet alleen voor volwassenen, maar ook in het bijzonder voor de jeugd.

In onze verstedelijkte samenleving is contact met de natuur niet meer vanzelfsprekend. Terwijl dat contact juist zo belangrijk is om de gezonde en positieve effecten van natuur te ervaren. En om de natuur te leren waarderen en begrip te krijgen voor de complexe samenhang in natuurlijke systemen.

Het rijk streeft er naar om de relatie tussen mensen en natuur te versterken. Daarbij staat de betrokkenheid in de samenleving centraal. Dat heeft meerdere kanten.

- de natuur naar de mensen brengen o.a. door kennis en informatie aan te reiken via Natuur- en Milieueducatie, de voorlichtingscentra van de Nationale Parken en de opdracht tot «vermaatschappelijking» aan Staatsbosbeheer en de regionale initiatieven.
- de betrokkenheid versterken van burgers en maatschappelijke partijen bij natuur, en biodiversiteit o.a. door mensgerichte natuurprogramma's, zoals «Groen en gezondheid» en «Lekker groen».

### *Economie en Groen*

De kwaliteit van de leefomgeving staat onder druk. «Groen» als publiek goed wordt niet vanzelfsprekend meegewogen in investeringsbeslissingen van bedrijven, particulieren en overheden zelf. Het instrumentarium voor inrichting en beheer van de groene ruimte sluit weinig aan bij ondernemerschap van landbouwers en andere grondgebruikers. Ook particulier initiatief en maatschappelijke betrokkenheid worden onvoldoende benut, terwijl de rol en het aanzien van overheden in de huidige netwerkmaatschappij duidelijk zijn veranderd ten opzichte van enkele decennia geleden.

LNV wil de komende jaren de (financiële) bijdrage die investeerders, welvarende Nederlanders en ondernemers kunnen leveren meer centraal stellen in het beleid op het terrein van inrichting en beheer. Dat houdt in: heroriëntatie op het huidige instrumentarium, zodat groen meelift op renderende economische ontwikkelingen, zoals woningbouw. Daarnaast wil LNV «ecologisch» ondernemerschap en «nieuwe» investeerders in het landelijk gebied ruimte bieden en onnodige belemmeringen wegnemen. Tot slot wil LNV studies en modellen voor Nederland mee helpen ontwikkelen, die biodiversiteit en ecosystemendiensten van economische waarde voorzien en het behoud ervan economisch interessant helpen maken. Het gaat met name om uitwerking van het gedachtegoed uit de internationale TEEB studie (The Economics of Ecosystems and Biodiversity) voor Nederland.

## Beleidsartikelen

Bedragen x € 1 000							
	2009	2010	2011	2012	2013	2014	2015
23.14 Beheer natuur buiten EHS en beschermen van de internationale biodiversiteit	81 554	79 508	69 996	58 700	58 148	57 118	57 118
<i>waarvan ILG:</i>							
– Bijdrage nationale parken	4 320	4 308	4 234	4 234	4 072	4 075	4 075
– Soortenbescherming	2 955	2 902	2 902	2 902	2 856	1 110	1 110
– Beheer van natuur buiten EHS	8 820	9 571	10 495	9 917	8 689	8 698	8 698
– BTW-compensatie		16	546	570	1 120	557	557
<i>waarvan niet ILG:</i>							
– Gegevensautoriteit natuur	9 305	10 664	5 888	3 563	2 063	2 063	2 063
– Beheer door SBB	12 956	11 849	11 760	11 320	11 233	11 234	11 234
– Bijdrage nationale parken	1 755	1 755	1 826	1 826	1 838	1 838	1 838
– Faunafonds	11 974	11 428	7 853	7 853	7 853	7 853	7 853
– Overige nationale bijdragen	16 191	18 691	13 443	6 991	6 217	6 217	5 217
– Internationale subsidies	417	703	209	209	289	309	309
– Natura 2000	7 965	6 268	7 253	5 228	5 643	5 643	5 643
– Soortenbescherming	3 093	753	2 987	3 487	5 675	6 921	7 921
– Programma biodiversiteit	1 400	600	600	600	600	600	600

### Instrumenten

#### Waarvan ILG

##### *Bijdrage nationale parken*

Dit betreft de Rijksbijdrage aan de Nationale Parken voor additionele kosten voor beheer en inrichting, die samenhangen met de status van Nationaal Park.

##### *Soortenbescherming*

Betreft een subsidieregeling voor de bescherming van soorten die ernstig bedreigd worden door middel van specifieke soortgerichte maatregelen. Het aantal ernstig en bedreigde soorten neemt sterk toe zodat met individuele beschermingsprogramma's het niet mogelijk is het verdwijnen van soorten te voorkomen. Om effectiever en efficiënter te kunnen werken aan het behoud van soorten wordt ingezet op de implementatie van de leefgebiedenbenadering. Hierbij wordt vooral ingezet op maatregelen en ingrepen die voordelen opleveren voor groepen van soorten en wordt getracht om het belang van soorten vroegtijdig te laten meenemen in diverse planologische ontwikkelingen.

##### *Beheer van natuur buiten EHS*

Betreft een vergoeding aan particuliere natuurbeschermingsorganisaties voor beheer bestaand areaal.

#### Waarvan niet ILG

##### *Gegevensautoriteit natuur*

Betreft een vergoeding voor het aanleggen van data-bases voor het in beeld brengen van beschermde diersoorten in Nederland en in het bijzonder op potentiële bouwlocaties.

##### *Beheer door SBB*

Betreft vergoeding aan Staatsbosbeheer voor beheer van natuurgebieden buiten de EHS.

## Beleidsartikelen

### *Bijdrage nationale parken*

Betreft een subsidieregeling ter ondersteuning van Nationale Parken. De aandacht van LNV bij de kwaliteitsverbetering van de parken gaat onder meer uit naar uitbreidingsplannen en het bevorderen van (internationale) samenwerking.

### *Faunafonds*

Het Faunafonds bevordert maatregelen ter voorkoming en bestrijding van schade veroorzaakt door beschermde inheemse diersoorten. Het Faunafonds verricht hieraan onderzoek en geeft er voorlichting over. In voorkomende gevallen verleent het Faunafonds een tegemoetkoming in schade, die dieren behorende tot beschermde inheemse soorten hebben veroorzaakt, aan bedrijfsmatig geteelde landbouwgewassen of bedrijfsmatig gehouden landbouwhuisdieren.

### *Overige nationale bijdragen*

Dit budget wordt onder andere gebruikt voor de financiering van natuurmeetnetten en het programma Leren voor Duurzame Ontwikkeling.

### *Internationale subsidies en contributies*

Dit budget is voor bijdragen aan internationale organisaties t.b.v. het nakomen door Nederland van internationale verplichtingen.

### *Natura 2000*

In 2011 zullen belangrijke stappen worden gezet in de implementatie van Natura 2000. Na de definitieve aanwijzing heeft het bevoegd gezag in een gebied formeel drie jaar de tijd om een beheerplan op te stellen in samenspraak met alle betrokken en belanghebbende partijen in dat gebied. Per gebied is of het Rijk of één van de provincies als bevoegd gezag verantwoordelijk voor de totstandkoming van het beheerplan. Er is echter voor gekozen het beheerplanproces te versnellen om partijen in de gebieden zo snel mogelijk duidelijkheid te geven over de effecten van Natura 2000. De Minister van LNV is systeemverantwoordelijk, d.w.z. dat het gecumuleerde resultaat van alle separate beheerplannen moet leiden tot het halen van de nationale beschermingsopgave in het kader van Natura 2000. Het gehele proces van aanwijzen en opstellen en vaststellen van beheerplannen zal naar verwachting eind 2013 worden afgerond.

Overzicht onderzoek naar de doelmatigheid en de doeltreffendheid van beleid				
	Onderzoek onderwerp	Nummer AD /OD	Start	Afgerond
Beleidsdoorlichting	IBO Natuur	23	2008	2010
	Natuur	23	2014	2015
Effectenonderzoek ex-post	Ecologische effecten van Natuurwetgeving	23.13/14	2010	2010
Overig evaluatieonderzoek	Evaluatie beheer Oostvaardersplassen	23.13	2010	2010
	Ex-ante onderzoek ganzenregeling en Faunafonds	23.14	2009	2010
	Natuurbalans 2010	23	2009	2010
	EHS Groot project 2009	23	2010	2010
	Mid-Term- Review ILG	23	2010	2010
	Natuurbalans 2011	23	2010	2011
	EHS Groot project 2010	23	2011	2011

## Beleidsartikelen

- In 2009 is een IBO uitgevoerd op Natuur (TK 31 588, nr. 3 van 8 maart 2010). De uitkomsten van deze IBO worden meegenomen in onder andere de Mid Term Review ILG welke in 2010 plaatsvindt en de voortgang van de EHS in 2010.
- Het Planbureau voor de Leefomgeving zal in de 2de helft van 2010 een onderzoek uitvoeren over de effecten van de natuurbeschermingswetgeving op de te beschermen natuurwaarden. De uitkomsten van dit onderzoek worden betrokken bij de integratie van de Boswet, Flora- en Faunawet en Natuurbeschermingswet 1998 in een wetsvoorstel. Het onderzoek is gevraagd in een drietal aangenomen moties in de Tweede Kamer.
- Evaluatie beheer Oostvaardersplassen: Het op het advies van het *International Committee on the Management of large herbivores in the Oostvaardersplassen* (ICMO; 2006) gebaseerde beheer wordt geëvalueerd.
- Ex-ante onderzoek naar de kosteneffectiviteit van de ganzenregeling in combinatie met de regeling tegemoetkoming in de faunaschade van het Faunafonds.
- De Natuurbalans is een jaarlijkse rapportage van het Planbureau voor de leefomgeving ([www.pbl.nl](http://www.pbl.nl)). De ontwikkeling van de kwaliteit van natuur en landschap wordt in het licht gezien van het gevoerde beleid.
- Met de Tweede Kamer is afgesproken dat de EHS als groot project is aangemerkt, in dat kader wordt jaarlijks over de voortgang van de Ecologische Hoofdstructuur gerapporteerd.
- Voor het ILG is een evaluatie gepland op basis van de Mid-Term Reviewrapportage over de periode 2007–2013. Zie ook artikel 22, 24 en 27.

**Bijlage Overzichtsconstructies ILG**

Om een goed inzicht te bieden in de totale omvang van het beschikbare ILG-budget en de herkomst ervan is een overzichtconstructie opgesteld over de totale ILG-periode van 2007–2013. In deze overzichtconstructie zijn ook de bijdragen van andere departementen aan het ILG opgenomen. In het kader van het ILG is afgesproken dat de andere betrokken departementen (VROM, V&W en OCW) hun bijdragen overboeken (via een bijdrageconstructie) naar de LNV-begroting en dat de minister van LNV zorg draagt voor de jaarlijkse stortingen ten behoeve van de provincies.

De totale omvang van het aan de provincies beschikte ILG-budget komt uit op € 3,5 miljard.

Het beschikbaar budget voor ILG op de LNV begroting is exclusief de bijdragen van de EU en exclusief de leenplafonds voor de verwerving van EHS.

OD	Omschrijving	2007	2008	2009	2010	2011	2012	2013	Totaal
22.11	Grondgebonden landbouw waarvan VROM duurzaam ondernemen	16 128	17 539	22 504	20 376	24 936	22 488	20 825	144 796
			635	983	1 993	1 993	1 993	1 993	9 590
22.12	Infrastructuur glastuinbouw Project Greenports waarvan FES bijdrage	4 600	8 667	7 704	7 089				28 060
			11 888	35 593	42 119	15 400	7 300	3 300	115 600
			11 888	35 593	31 119	15 400	7 300	3 300	104 600
23.11	Verwerven EHS waarvan VROM buffer- zones Verwerving en inrichting Westerschelde Waarvan FES-bijdrage	26 136	34 148			102 444	35 986	36 374	235 088
		1 181	1 220	1 561	1 561	1 559	1 559	1 559	10 200
		11 882	17 233	22 324	12 109				63 548
		5 000	7 000	7 000	8 000				
23.12	Inrichten EHS waarvan V&W verdroging Robuuste verbindingen Milieukwaliteit EHS/VHR waarvan VROM milieukwa- liteit Oostvaarderswold	57 995	69 753	64 084	63 685	60 834	61 157	59 001	436 509
		3 600	3 600	3 600	3 600	3 600	3 600	3 600	25 200
		8 768	16 406	17 304	16 200	16 712	13 341	12 672	101 403
		39 790	43 340	34 475	32 079	32 502	29 717	27 960	239 863
			3 886	6 265	12 212	12 212	12 212	12 212	58 999
							13 717	14 028	27 745
23.13	Programma beheer binnen EHS Overig beheer	96 713	100 956	106 116	110 007	106 057	105 563	102 178	727 590
		2 400	2 311	2 311	2 292	578	578	489	10 959
23.14	Nationale parken Soortenbescherming Beheer buiten EHS	4 272	4 222	4 320	4 308	4 234	4 234	4 072	29 662
		1 240	1 156	2 955	2 902	2 902	2 902	2 856	16 913
		9 859	7 895	8 820	9 571	10 495	9 917	8 689	65 246
24.11	Nationale landschappen	12 954	12 913	18 753	17 630	17 170	18 169	17 943	115 532
24.12	Landschap generiek Nieuwe Hollandse Waterlinie waarvan FES bijdrage	2 874	2 618	918	126	126	126	20	6 808
				400	4 000	9 600	12 600	7 000	33 600
					4 400	9 600	12 600	7 000	33 600
24.13	Groen en de stad Recreatie Haarlem- mermeer Leefbaarheid en sociaal economische vitaliteit	82 244	76 817	13 550	24 379	173 185	43 296	40 405	453 876
					7 500	15 000	15 000	9 000	46 500
			10 000						10 000

## Beleidsartikelen

OD	Omschrijving	2007	2008	2009	2010	2011	2012	2013	Totaal
	<i>waarvan VROM bufferzones groen e.d. stad</i>	4 726	4 879	4 909	4 909	4 910	4 910	4 910	34 153
	<i>waarvan FES bijdrage</i>				7 500	15 000	15 000	9 000	46 500
24.14	Landelijke routenetwerken	5 437	5 466	5 596	5 536	5 536	5 536	4 902	38 009
	<i>waarvan V&amp;W</i>	681	681	681	681	681	681	681	4 767
	Ontwikk.en verst. Toegankelijkheid	10 583	6 481	3 568	5 991	3 901	3 050	2 466	36 040
27.11	Reconstructie zandgebieden	45 458	42 047	35 819	35 503	34 848	28 642	40 924	263 241
	Veenweiden		6 001	8 000	19 600	27 800	28 500	29 000	118 901
	Waarvan FES bijdrage				7 600	18 800	28 500	29 000	83 900
27.12	VROM bodemsanering				8 805	8 805	8 805	8 805	35 220
	V&W Waterbodem								
	VROM duurzaam watergebruik		319	528	1 053	1 053	1 053	1 050	5 056
	Synergiegelden			12 356	17 356	18 030	16 124	12 659	76 525
	Terugontvangen BTW-compensatie				572	13 250	13 562	27 707	54 519
	Totaal netto bijdrage	439 333	498 176	427 998	470 788	705 398	501 363	494 325	3 536 809
	Reservering FES/Westerschelde	2 000				24 000	24 000	24 000	74 000

## 24 Landschap en Recreatie

### Algemene beleidsdoelstelling

In Nederland zijn stad en platteland nauw verweven. Ondanks ontwikkelingen vanwege klimaatadaptatie, infrastructurele ontwikkelingen, verstedelijkingsopgaven en dergelijke blijft het platteland een duurzame en aantrekkelijke plaats om te wonen, werken en recreëren.

LNV streeft naar:

1. Een duurzame leefomgeving met een gewaardeerd landschap, waar het goed wonen, werken en recreëren is;
2. Voldoende sociale-economische draagkracht om het platteland vitaal te houden.

*Ad 1. De doelstelling duurzame leefomgeving valt in twee te onderscheiden beleidsdoelen uiteen:*

- 1.1 Gewaardeerd landschap;
- 1.2 Recreatief aantrekkelijk Nederland;

#### 1.1 Gewaardeerd landschap

Het landschap heeft belangrijke waarden voor de samenleving. Driekwart van de burgers voelt zich gehecht aan het landschap in en rond de eigen woonplaats en geniet wat er valt te beleven en te ervaren in het landschap. Tegelijk maken inwoners van Nederland zich zorgen over de achteruitgang van de kwaliteit van het landschap. Het Nederlandse landschap heeft een grote verscheidenheid aan identiteiten en kwaliteiten en vertegenwoordigt belangrijke cultuurhistorische, architectonische, ecologische, recreatieve en esthetische waarden. Bovendien biedt een aantrekkelijk landschap volop kansen voor welzijn en economie. Het Rijk wil het Nederlandse landschap in zijn diversiteit voor de toekomst behouden en ontwikkelen, met daarbij speciale aandacht voor de Nationale Landschappen en Rijksbufferzones.

#### 1.2 Recreatief aantrekkelijk Nederland

In 2013 moet de tevredenheid over recreatieve voorzieningen in de Randstad op hetzelfde niveau liggen als in de rest van Nederland. De vraag van de recreant naar kwaliteit blijft stijgen. Dit geldt voor verstedelijkte gebieden waar een tekort aan recreatiemogelijkheden is, maar ook voor het buitengebied. Investeren in recreatie, toerisme en multifunctionele landbouw biedt bovendien kansen voor het platteland dat in specifieke gebieden te maken heeft met een krimpende bevolking.

*Ad 2. Voldoende sociale- economische draagkracht om het platteland vitaal te houden*

Om het platteland aantrekkelijk te houden als plaats om te wonen en te werken, is het noodzakelijk dat er een voorzieningenniveau is dat toereikend is voor regionale en lokale behoeften. Voorzieningen dienen voldoende beschikbaar en bereikbaar te zijn. Bij een ontoereikend voorzieningenniveau kan de leefbaarheid op het platteland worden aangetast, met name voor kwetsbare doelgroepen. In dit kader is LNV onder betrokken bij het Interbestuurlijk Actieplan «Bevolkingsdaling Krimpen met Kwaliteit», waarin een aantal acties staan opgenomen om de leefkwaliteit in krimpgebieden te versterken. De economie op het platteland moet een bredere basis hebben dan alleen het boerenbedrijf om economisch stabiel te zijn. Hiermee wordt geborgd dat de economische vitaliteit op het platteland op meer gefundeerd is dan één branche.



## Beleidsartikelen

Daarom wordt de vitaliteit van het platteland gemonitord. Het voorzieningenniveau op het platteland dient vergelijkbaar te zijn met de stedelijke omgeving. De monitoring is gebaseerd op de premisse dat in Nederland platteland en stad zodanig zijn verweven dat de economie van het platteland niet los kan worden beschouwd van de stadseconomie. Daarom wordt het inkomen dat wordt vergaard in de stedelijke gebieden door inwoners van het platteland meegenomen om het niveau van de economische draagkracht op het platteland te monitoren.

Realisatie van deze doelen leidt tot:

- Toename van gebruik en tevredenheid van groene gebieden in en om de stad;
- Toegenomen gebruikerswaarde van recreatiegebieden;
- Het behoud van een vitaal platteland;
- Behoud en verbetering kernkwaliteiten van Nationale Landschappen en generieke kwaliteiten (natuurwaarde, culturele waarde, gebruikerswaarde en belevingswaarde) in overige landschappen.
- Het behoud van een vitale plattelandseconomie;
- Ontwikkeling van de structuur van de landbouw in de extensiverings, verwerving- en landbouwontwikkelingsgebieden;
- Toename van de bedrijvigheid in de reconstructiegebieden, zowel binnen als buiten de landbouw.

Meetbare gegevens bij de algemene doelstelling					
Indicator	Referentiewaarde	Peildatum	Streefwaarde	Planning	Bron
Outcome					
1 Tevredenheid burger over groene recreatie in de Randstad	In Randstad 65,8% van de maximale score, buiten de Randstad 74,5%	2006	Zelfde niveau als rest van Nederland	2013	Enquête Woononderzoek/Monitor AVP
2 Tevredenheid voorzieningen in platteland/stad	6,5 / 6,4	2007	De ontwikkeling op het platteland houdt minimaal gelijke tred met die in de stad	2020	Enquête Woononderzoek/Monitor AVP
3 Tevredenheid woonomgeving op platteland	7,1/6,6	2007	De ontwikkeling op het platteland houdt minimaal gelijke tred met die in de stad	2020	Enquête Woononderzoek/Monitor AVP
4 Kans op werk op platteland/stad	71,3%/67,7%	2007	De ontwikkeling op het platteland houdt minimaal gelijke tred met die in de stad	2020	Enquête Woononderzoek/Monitor AVP

## Beleidsartikelen

Indicator	Referentiewaarde	Peildatum	Streefwaarde	Planning	Bron
5 Waardering landschap	7,3	2007	Positieve beleving landschap is in 2020 gestegen naar een 8.	2020	PBL (Belevingswaardenmonitor Nota Ruimte)
6 Mate van voldoen aan kernkwaliteiten Nationale Landschappen	Openheid: 252 776 ha; Groen karakter: 147 727 ha	2006	Behoud van de referentiewaarde	2020	Compendium voor de Leefomgeving (PBL)
7 % actieve betrokkenheid bij natuur en landschap	24%	2007	50%	2020	TNS NIPO /LEI

1. Deze indicator meet de tevredenheid van de burger over recreatieve voorzieningen in de Randstad.
2. Deze indicator meet de tevredenheid over bepaalde voorzieningen op het platteland vergeleken met de tevredenheid in de stad.
3. Deze indicator meet de tevredenheid over de woonomgeving op het platteland vergeleken met de tevredenheid in de stad.
4. Deze indicator meet welk deel van de potentiële beroepsbevolking actief is op de arbeidsmarkt (zowel werkzaam als werkloos).
5. Deze indicator meet de gemiddelde waardering van de aantrekkelijkheid van het Nederlandse landschap op een schaal van 1 t/m 10.
6. De referentiewaarde voor de twee indicatoren voor nationale landschappen zijn vermeld in de compendium voor de leefomgeving/landschap/nationale landschappen. Per nationaal landschap zijn daarin indicatoren opgenomen. De indicatoren «open gebied» en «groen karakter» zijn relevant.
7. De definitie van de indicator is het percentage burgers dat actief betrokken is bij natuur en landschap.

### Verantwoordelijkheid LNV

LNV is verantwoordelijk voor:

- Drie nationale beleidsprioriteiten: de Nationale Landschappen, toegankelijke gebieden in en om de stad (Recreatie om de Stad) en de vitaliteit van het platteland;
- De Rijksdoelen die via het ILG worden gerealiseerd en herkenbaar zijn opgenomen onder de operationele doelen. LNV en VROM stellen hiertoe het budget ter beschikking aan de provincies. De provincies zijn verantwoordelijk voor de programmering en de uitvoering;
- Het eindresultaat van landschapsbeheer in landschap in de Nationale Landschappen;
- Het behoud en de ontwikkeling van de cultuurhistorie in de Nationale Landschappen;
- Het via de uitvoering van de Agenda Landschap faciliteren en stimuleren van activiteiten gericht op het generieke landschapsbeleid en de beleidsdoelstellingen zoals burgerparticipatie en voorlichting, kennis, ontwerp kwaliteit en financieringsconstructies;
- Monitoren van de vitaliteit van het platteland via onder meer de SCP rapportages van de Sociale Staat van het Platteland en de monitor van de Agenda Vitaal Platteland;
- De versterking van de recreatiefunctie onder andere door het leveren van kennis en deskundigheid aan de sector;

## Beleidsartikelen

- LNV-pilots in krimpgebieden, onder andere in het kader van het Interbestuurlijk Actieplan Bevolkingsdaling.

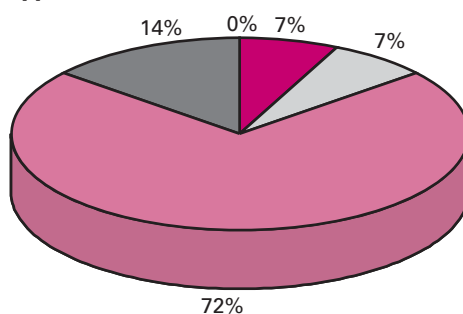
### Externe factoren

Behalen van deze beleidsdoelstelling hangt vooral af van:

- Participatiebereidheid van particuliere organisaties;
- Mate van verstedelijking, woningbouw, infrastructuur, bedrijvigheid;
- De medewerking en actiebereidheid van andere bestuurslagen en maatschappelijke partijen;
- De invloed van demografische ontwikkelingen;
- Ontwikkeling grondprijzen;
- Ontwikkelingen in de landbouw / GLB.

### Budgettair belang LNV begroting

Procentuele verdeling uitgaven 2011 over operationele doelstellingen en apparaat



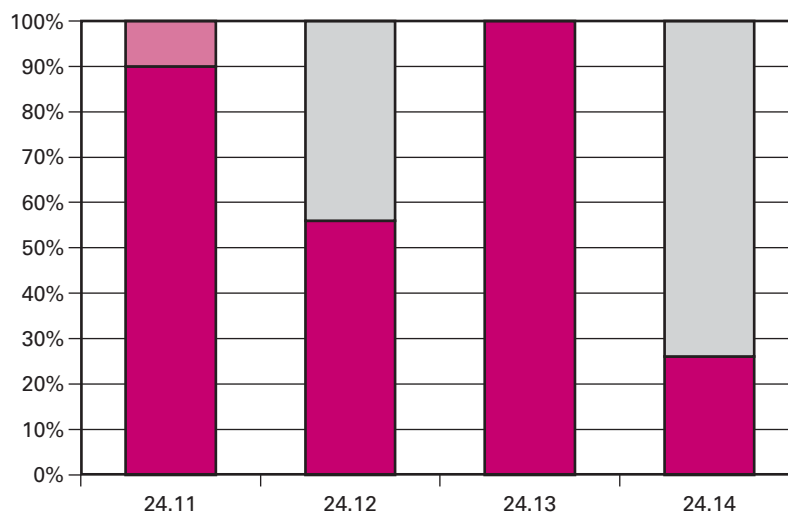
■ Nationale Landschappen	■ Recreatie
■ Landschap Algemeen	■ EU
■ Groen en de Stad	

### Budgettaire gevolgen van beleid

Bedragen x € 1 mln.							
	2009	2010	2011	2012	2013	2014	2015
<b>VERPLICHTINGEN</b>	<b>189</b>	<b>79</b>	<b>77</b>	<b>82</b>	<b>87</b>	<b>111</b>	<b>111</b>
<b>UITGAVEN</b>	<b>125</b>	<b>144</b>	<b>302</b>	<b>176</b>	<b>166</b>	<b>109</b>	<b>108</b>
Programma-uitgaven waarvan juridisch verplicht	84	110	270 232	146 106	135 95	79 11	77 11
24.11 Nationale Landschappen	21	20	20	21	22	22	22
24.12 Landschap Algemeen	5	11	18	21	15	10	8
24.13 Groen en de stad	20	39	195	68	63	12	12
24.14 Recreatie	38	39	37	36	35	35	35
<b>Apparaatsuitgaven</b>	<b>41</b>	<b>35</b>	<b>32</b>	<b>31</b>	<b>31</b>	<b>31</b>	<b>31</b>
U24.21 Apparaat	6						
U24.22 Baten-lastendiensten	35	35	32	31	31	31	31
<b>ONTVANGSTEN</b>	<b>39</b>	<b>53</b>	<b>32</b>	<b>33</b>	<b>22</b>	<b>2</b>	<b>1</b>

## Beleidsartikelen

### Grafiek Budgetflexibiliteit



■ beleidsmatig gereserveerd	10%	0%	0%	0%
■ bestuurlijk gebonden	0%	44%	0%	74%
■ juridisch verplicht	90%	56%	100%	26%

### Bijdrage Investerings Landelijk Gebied (ILG)

Van de totale programma-uitgaven binnen artikel 24 is de volgende reeks bestemd voor het ILG.

Bedragen x € 1 mln.					
	2009	2010	2011	2012	2013
Uitgaven via ILG	43	65	225	98	82

### Handhaving en uitvoering binnen de LNV begroting

Bedragen x € 1 mln.							
Uitvoeringskosten Dienst Landelijk Gebied	2009	2010	2011	2012	2013	2014	2015
- ILG	28	28	26	25	25	-	-
- LNV-opdrachten	6	6	5	5	5	30	30

De uitvoeringskosten Dienst Landelijk Gebied hebben met name betrekking op het realiseren van recreatiegebieden.

### Kennis en onderzoek

In deze tabel zijn de kennis- en onderzoeksmiddelen opgenomen, welke op artikel 26 (kennis en innovatie) budgettair zijn verwerkt, maar betrekking hebben op de algemene doelstelling van artikel 24.

## Beleidsartikelen

Bedragen x € 1 mln.						
	2010	2011	2012	2013	2014	2015
DLO onderzoeksprogramma's – Vitaal Landelijk Gebied	7,4	6,2	6,6	7	7	7
Overige onderzoeksprogrammering landschap en platteland: o.a. robuuste ruimte, gebiedsontwikkeling, ruimte gebruik	0,8	1,1	1,2	1,2	1,2	1,2

De bedragen in «overige onderzoeksprogrammering» hebben ook betrekking op artikel 22.

### Toelichting op de ontvangsten

Bedragen x € 1 000	
	Raming 2011
Overige	32 160
Totaal ontvangsten	32 160

### Budgettair belang buiten de LNV begroting

#### EU maatregelen

Bedragen x € 1 mln.						
	2010	2011	2012	2013	2014	2015
POP-2: nieuwe contracten Veenweiden	2	2	2	2	2	2
POP-2: communicatie en evaluatie	0,3					
POP-2: plattelandsnetwerk	0,3	0,3	0,3	0,3	0,3	0,3

*Nieuwe invulling duurzaamheidsdimensies bij realisatie transitieopgaven*  
Vanwege grotere opgaven (klimaat, wateropgaven, woningbouw, infrastructuur) is integrale gebiedsontwikkeling vaak gewenst. Die integrale ontwikkeling moet leiden tot een nieuwe balans van sociale, ecologische en economische waarden op het platteland (triple p in een nieuwe balans).

## 24.11 Nationale Landschappen

### Motivering

Behouden, beheren en versterken van de unieke landschappelijke, cultuurhistorische en natuurlijke kwaliteiten van 20 Nationale Landschappen en vergroten van de recreatieve-toeristische betekenis en het versterken van de cultuurhistorische waarde van de Nationale landschappen. Het Rijk is eindverantwoordelijk, de uitvoering berust bij de provincies.

## Beleidsartikelen

Bedragen x € 1 000							
	2009	2010	2011	2012	2013	2014	2015
24.11 Nationale Landschappen	20 888	20 228	19 837	21 490	22 414	22 091	22 091
<i>waarvan ILG</i>							
– Nationale Landschappen	18 753	17 630	17 171	18 170	17 944	17 961	17 961
– BTW Compensatie		46	528	556	899	472	472
<i>waarvan niet-ILG</i>							
– Versterking beheer en behoud landschapskwaliteiten	507	1 807	1 204	1 604	2 204	2 304	2 304
– Cultuurhistorie/Belvédère	29						
– Monitoring, onderzoek en communicatie	1 599	745	934	1 160	1 367	1 354	1 354

### Instrumenten

#### Waarvan ILG

##### *Nationale Landschappen*

In het kader van de Wet Inrichting Landelijk Gebied worden rijksbijdragen verleend voor investeringsprojecten, agrariërs en terreinbeherende organisaties voor landschapsbeheer. Hier valt o.a. het programmabeheer, de groene diensten en het landschapsbeheer Nederland onder. De Nationale Landschappen zijn door de provincies nader begrensd en bijna allemaal vastgelegd in streekplannen op basis van door het Rijk aangegeven globale gebiedsaanduiding in de Nota Ruimte. De planologische bescherming conform de voorwaarden die hierover gesteld zijn in de Nota Ruimte wordt via de provincie, door een AMvB geborgd volgens de Wet ruimtelijke ordening.

#### Waarvan niet ILG

##### *Versterking beheer en behoud landschapskwaliteiten*

Natuurgebieden in Nationale Landschappen dragen bij aan de identiteit van het cultuurlandschap en de recreatieve gebruiks- en belevingswaarde. In dat opzicht versterken het beleid voor de nationale landschappen en voor de EHS elkaar. Natuurbeheer vindt daarom plaats in harmonie met de gebiedsspecifieke landschapskwaliteiten. Ook buiten de natuurgebieden is veelal sprake van een hoge natuurkwaliteit, met name gekoppeld aan het netwerk van gebiedseigen landschapselementen, slootkanten en watergangen. Versterking en beheer van deze netwerken zijn noodzakelijk om natuurgebieden met elkaar te verbinden, leefgebieden voor planten- en diersoorten in stand te houden en de landschappelijke en recreatieve kwaliteit van Nationale Landschappen te behouden en te vergroten.

##### *Monitoring, onderzoek en communicatie*

Het Rijksbeleid voor Nationale Landschappen wordt grotendeels door de provincies uitgevoerd. Ter evaluatie van dit beleid heeft het Rijk wel een taak om de beschreven kernkwaliteiten van de Nationale Landschappen te monitoren. Daarvoor is in overleg met het ministerie van VROM en het Planbureau voor de leefomgeving een meetsysteem opgezet en per landschap metingen uitgevoerd. Dit meetsysteem levert de input voor de monitoring Nota Ruimte en Agenda Vitaal Platteland en voor de Natuurbalans. Voor de ontwikkeling en instandhouding van de 20 Nationale Landschappen is draagvlak bij burgers, ondernemers en maatschappelijke organisaties noodzakelijk. LNV heeft daartoe in overleg met provincies een communicatieplan opgesteld voor voorlichtings- en communicatieac-

tiviteiten voor het brede publiek en landelijke organisaties. Dit wordt in 2010 en 2011 uitgevoerd.

## 24.12 Landschap algemeen

### Motivering

Ontwikkelen van landschap met kwaliteit door de provincies, gemeenten en Staatsbosbeheer door het scheppen van condities om ruimtelijke ontwikkelingen gepaard te laten gaan met een toename van landschappelijke kwaliteit. Het Rijk heeft de provincies de verantwoordelijkheid gegeven voor de basiskwaliteit van het landschap.

Bedragen x € 1 000							
	2009	2010	2011	2012	2013	2014	2015
24.12 Landschap Algemeen	4 819	11 404	17 573	20 561	15 273	9 668	8 268
<i>waarvan ILG</i>							
– Landschap generiek	918	126	126	126	20	20	20
– Nieuwe Hollandse Waterlinie	400	4 000	9 600	12 600	7 000	1 400	
– BTW Compensatie		4	4	4	111	106	106
<i>waarvan niet-ILG</i>							
– Agenda Landschap	1 988	5 350	7 700	7 450	7 450	7 450	7 450
– Projectfinanciering	1 513	1 924	143	381	692	692	692

### Instrumenten

#### Waarvan ILG

##### *Landschap generiek*

In het kader van de Wet Inrichting Landelijk Gebied worden rijksbijdragen verleend aan provincies voor het ontwikkelen van landschap met kwaliteit. Provincies scheppen condities om ruimtelijke ontwikkelingen gepaard te laten gaan met een toename van de landschappelijke kwaliteiten. Er zijn FES-middelen aan de begroting toegevoegd (€ 35 mln. voor de periode 2009–2014) voor het project Nieuwe Hollandse Waterlinie. Dit project beoogt het voormalige verdedigingsstelsel een nieuwe maatschappelijke functie te geven door de forten te verbeteren en te laten aansluiten op nutsvoorzieningen en door infrastructurele barrières weg te nemen. De investeringen zijn gericht op de deelprojecten Rijnauwen–Vechten, Linieland en Lingekwartier/Dierfdijk (restauratie forten en recreatieve infrastructuur). Met de aanpak voor de drie deelgebieden wordt de basis gelegd voor het herstel van de hele Nieuwe Hollandse Waterlinie.

#### Waarvan niet ILG

##### *Agenda Landschap*

De Agenda Landschap richt zich op 1) het versterken van betrokkenheid van burgers en ondernemers bij het landschap, 2) het zorgvuldig omgaan met de schaarse ruimte door duidelijke spelregels voor ruimtelijke ontwikkelingen en meer aandacht voor landschappelijke kwaliteit/ontwerpkwaliteit in het algemeen en 3) het verkrijgen van meer inzicht in de financieringsbehoefte van het landschap en de mogelijkheden om nieuwe financiële instrumenten in te zetten. Op deze drie sporen zijn acties benoemd, die in de periode 2009–2011 worden uitgevoerd.

## Beleidsartikelen

### Projectfinanciering

Door middel van het financieren van lokale kleinschalige projecten wordt een impuls gegeven aan het landschap. Voor deze projecten worden overbruggingsbijdragen verstrekt en vindt financiële ondersteuning plaats. Voorbeelden van deze projecten zijn onder andere projecten inzake burgerinitiatieven en voorbeeldprojecten inzake politieke en bestuurlijke aandacht waar LNV trekker van is.

### 24.13 Groen en de Stad

#### Motivering

Realiseren van ca. 14 500 ha Recreatie om de Stad (RodS): dagrecreatieve gebieden met een gemiddelde opvangcapaciteit van ten minste 20 personen per dag per ha, dat volledig is opengesteld en zonder betaling toegankelijk is voor het publiek en bereikbaar is via wandel- en fietspaden vanuit de woonomgeving.

Het Rijk monitort geregeld de leefbaarheid op het platteland. De meest recente gegevens wijzen uit dat de leefbaarheidsproblematiek op het Nederlands platteland beperkt is en regiogebonden. LNV zet in op deze doelstelling door via het ILG middelen beschikbaar te stellen aan gemeenten om concrete en plaatsgebonden knelpunten op te lossen.

Indicator	Referentiewaarde	Peildatum	Streefwaarde	Planning	Bron
<b>Outcome</b> Verwerving RodS (Recreatie om de Stad)	9 434 ha	2007	14 563 ha	2013	Voortgangsrapportage ILG / Nulmeting op Kaart

Indicator	Referentiewaarde	Peildatum	Streefwaarde	Planning	Bron
<b>Outcome</b> Inrichting RodS (Recreatie om de Stad)	8 392 ha	2007	14 563 ha	2013	Voortgangsrapportage ILG / Nulmeting op Kaart

Bedragen x € 1 000							
	2009	2010	2011	2012	2013	2014	2015
24.13 Groen en de Stad	20 143	39 489	195 452	67 676	62 543	12 014	12 014
<i>waarvan ILG:</i>							
– Groen en de Stad (grootschalig groen)	13 550	24 379	173 185	43 296	40 405		
– Recreatie Haarlemmermeer		7 500	15 000	15 000	9 000		
– BTW Compensatie		70	1 358	1 366	4 124		
<i>waarvan niet-ILG:</i>							
– Beheer Groen en de Stad	3 000	4 000	5 000	6 000	7 000	10 000	10 000
– Kaderwet LNV projectbijdrage	3 100	2 755	14	14	14	14	14
– Groen en de stad (krachtwijken)		10					
– Netwerk veelzijdig platteland	493	775	895	2 000	2 000	2 000	2 000



## Instrumenten

### Waarvan ILG

#### *Groen en de Stad (grootschalig groen)*

Het Kabinet heeft in het aanvullend Beleidsakkoord besloten een kasschuif uit te voeren op het Investeringsbudget Landelijk Gebied (ILG). Het ILG is zowel in 2009 als 2010 met € 100 mln. per jaar verlaagd en in 2011 verhoogd met € 200 mln. Deze kasschuif is voor circa 2/3 deel verwerkt op Recreatie om de Stad (RodS). Op grond hiervan is dit instrument in de begroting 2010 verlaagd met € 70 mln. in 2009, € 60 mln. in 2010 en verhoogd met € 130 mln. in 2011.

### Waarvan niet ILG

#### *Beheer Groen en de Stad*

Staatsbosbeheer investeert de extra gelden die voor Recreatie om de Stad (RodS) beschikbaar zijn gesteld in een selectie van groene gebieden dicht bij de stad. Met de nabij gelegen steden worden afspraken gemaakt over gezamenlijke inzet. Daarbij benut Staatsbosbeheer de verschillende motieven van (toekomstige) recreanten en wordt ervaring opgedaan samen met de Dienst Landelijk Gebied met nieuwe participatievormen en «eigenaarschap» van bewoners en gebruikers.

#### *Kaderwet LNV projectbijdrage*

De Kaderwet hecht een groot belang aan de samenhang tussen de keuze van woningbouw- en bedrijfslocaties, de daarvoor benodigde infrastructuur, de daarbij behorende afweging van milieu- en economische doelstellingen en het verwezenlijken van (her)inrichting van landelijke gebieden (recreatie, landschap). Op basis van deze wet verstrekt LNV in de vorm van subsidies een bijdrage aan regionaal groen, gekoppeld aan grote woningbouwlocaties.

#### *Netwerk vitaal platteland*

De centrale opgave van het Kennisnetwerk Vitaal Platteland is het delen, toegankelijk maken en (doen) benutten van kennis. Mensen moeten elkaar kunnen ontmoeten. De kernopgave is de creatie van lerende gemeenschappen op lokaal, regionaal en landelijk niveau. Steeds aansluitend op concrete behoeften en ontwikkelingskansen en -wensen. Relevante en kansrijke initiatieven worden ondersteund en, waar nuttig, onderling verbonden.

Zwaartepunt betreft de bijdrage aan het circuleren en benutten van kennis bij 10–15 regioprocesen, waarbij vanuit de lokale agenda en transitieopgaven van overheden, ondernemers en maatschappelijke organisaties samen met onderwijs en onderzoek gewerkt wordt aan meerjarige kennisagenda's en kennisarrangementen. Naast groen onderwijs worden ook per regio de ter plekke actieve niet-groene instellingen (universiteiten, HBO en MBO) betrokken. Hiermee ontstaan leer/werkomgevingen die zowel meerwaarde hebben voor de betrokken overheden, ondernemers, e.d. (inspiratie) als voor de betrokken studenten en instellingen (competenties, actuele kennis, nieuwe netwerken). Doelen en geldstromen van de betrokken actoren worden gebundeld hetgeen bijdraagt aan effectiviteit, zichtbaarheid en kwaliteit.

## Beleidsartikelen

Verder wordt bijgedragen aan een aantal landelijke initiatieven waaronder de creatie van virtuele gemeenschappen zoals GUUS, mijn kennis van het platteland ([www.guus.net](http://www.guus.net)), aan de organisatie van plattelandsconferenties en het kennisnetwerk rond multifunctionele landbouw.

### 24.14 Recreatie

#### Motivering

Realiseren Landelijk Routenetwerken en toegankelijkheid landelijk gebied voor recreatief medegebruik.

Ontwikkelen en onderhouden van een landelijk aaneengesloten routenetwerk voor wandelen, fietsen en varen. Het verbeteren en vergroten van de toegankelijkheid voor recreatief medegebruik in natuurgebieden, Nationale Landschappen en landbouwgronden, waaronder wandelen over boerenland. Het bieden van ruimte voor recreatief ondernemerschap door het opheffen van belemmeringen.

#### Meetbare gegevens bij de doelstelling

Indicator	Referentiewaarde	Peildatum	Raming 2011	Streefwaarde	Planning	Bron
<b>Output</b>						
Realisatie knelpuntvrije Landelijke Routenetwerken	10 844 km	2007	N.v.t.	15 019 km	2013	Voortgangsrapportage ILG

Bedragen x € 1 000							
	2009	2010	2011	2012	2013	2014	2015
24.14 Recreatie	37 855	38 918	36 732	36 007	35 153	34 899	34 899
<i>waarvan ILG</i>							
– Toegankelijkheid	3 569	5 991	3 901	3 050	2 466	2 466	2 466
– Routenetwerken	5 596	5 536	5 536	5 536	4 902	4 902	4 902
– BTW Compensatie		92	325	297	850	593	439
<i>Waarvan niet-ILG</i>							
– Kennis en deskundigheid voor recreatie	2 566	1 674	1 676	1 717	1 717	1 717	1 871
– Staatsbosbeheer voor recreatieve voorzieningen	24 388	24 636	24 323	24 436	24 247	24 250	24 250
– Midden-Delfland	1 736	989	971	971	971	971	971

#### Instrumenten

##### Waarvan ILG

##### *Landelijke routenetwerken voor wandelen, fietsen en varen*

In het kader van de Wet Inrichting Landelijk Gebied worden rijksbijdragen verleend voor de kosten van het knelpuntvrij maken, kwaliteitsbewaking en onderhoud van deze landelijke routenetwerken. De provincies maken de programmering en voeren het uit. Indien het routenetwerk, na knelpuntvrij te zijn gemaakt, wordt verstoord, geldt het principe dat de «vervuiler» betaalt.

## Beleidsartikelen

### Waarvan niet ILG

#### *Toegankelijkheid landelijk gebied voor recreatief medegebruik*

Het Rijk stimuleert andere overheden, terreinbeherende organisaties en recreatieve organisaties tot een samenhangende inzet om knelpunten op het gebied van toegankelijkheid op te lossen en nieuwe knelpunten te voorkomen. Inzet en een bijdrage van andere overheden en organisaties is daarbij onontbeerlijk. Belangrijke thema's zijn verbetering van de toegankelijkheid van het landelijk gebied (natuurgebieden, landbouwgronden, oevers, water) ook vanuit de directe woonomgeving en het voorkomen van doorsnijding door infrastructuur (verbetering van stad-land-verbindingen).

#### *Kennis en deskundigheid voor recreatie*

Ruimte voor recreatief ondernemerschap. Het Kenniscentrum Recreatie vervult een belangrijke rol bij de ondersteuning van beleidsontwikkeling en innovatieve ontwikkelingen in de recreatiesector. Aanvullend is voor 2009 en 2010 € 1,5 miljoen beschikbaar gesteld om de sector te ondersteunen bij het ontwikkelen van innovatieve en duurzame combinaties van recreatiesector, regio en ruimtegebruik. De branche organisaties vervullen hierbij een belangrijke rol en ook EZ en de provincies dragen hier aan bij. Dit Innovatieprogramma Recreatie & Ruimte 2009–2010 wordt voor het eind van 2010 geëvalueerd. Op basis daarvan worden beslissingen over de toekomst van dit programma genomen.

#### *Staatsbosbeheer voor recreatieve voorzieningen*

In het kader van de Wet Verzelfstandiging Staatsbosbeheer zijn afspraken gemaakt met Staatsbosbeheer om in door hen beheerde gebieden de recreatieve voorzieningen te onderhouden en te beheren.

#### *Midden-Delfland*

In de Regeling Rijksrecreatieschappen is uitsluitend nog een bijdrage voor Midden-Delfland opgenomen. LNV is deelnemer in de gemeenschappelijke regeling van het Recreatieschap Midden Delfland. Dit schap is werkzaam in de kern van het gebied van het Randstad Urgent-project Mooi en Vitaal Delfland. Doel daarvan is het duurzaam beschermen en passend ontwikkelen van de nog open, groene ruimte en het bieden van recreatieve voorzieningen aan de omringende bewoners van de steden.

Overzicht onderzoek naar de doelmatigheid en de doeltreffendheid van beleid				
	Onderzoek onderwerp	Nummer AD/OD	Start	Afgerond
Beleidsdoorlichting	Landschap en Recreatie	24	2011	2012
Overig evaluatieonderzoek	Monitor Agenda Vitaal Platteland	24	2007	2013
	Mid Term Review ILG	24	2010	2010
	Evaluatie Nationale Landschappen	24.11	2010	2011
	Effectonderzoek landschapscampagne	24.12	2009	2011
	Evaluatie Innovatieprogramma Recreatie & Ruimte 2009–2010	24.14	2010	2010

- De beleidsdoorlichting artikel 24 is voorzien in 2011, zodat gebruik kan worden gemaakt van materiaal uit de Mid Term Review én kan dienen als input voor de toekomst van het ILG. Zie ook artikel 22 en 27.
- Voor de monitor van de agenda vitaal platteland zijn een aantal indicatoren geselecteerd, om de realisatie van het meerjarenpro-

### *Beleidsartikelen*

- gramma te kunnen volgen. De monitor bestaat uit een nulmeting in 2007, een tussenmeting in 2010 en een eindmeting in 2013. Rapport »De stand van het platteland, Monitor Agenda Vitaal Platteland, Rapportage Nulmeting Effectindicatoren«, Wageningen UR, februari 2009. WOT-04-05 (Basnr. 002). [www.wotnatuurenmilieu.wur.nl](http://www.wotnatuurenmilieu.wur.nl)
- Voor de ILG is een evaluatie gepland op basis van de Mid Term Review rapportage over de periode 2007–2009. Zie ook artikel 22/23/27.

### Overzichtsconstructie Groene Hart

Met de uitvoeringsagenda van de Nota Ruimte is een viertal gebiedsgerichte rijksprogramma's ingesteld. VROM coördineert voor het kabinet de inzet voor de nationale Ruimtelijke Hoofdstructuur en de wettelijke basiskwaliteiten. De minister van LNV is programmaminister voor het Groene Hart, één van deze rijksprogramma's die deel uitmaken van de uitvoeringsagenda. Binnen dit programma neemt het kabinet besluiten over ontwikkelingen rond wonen, werken, infrastructuur, natuur en landschap in samenhang met elkaar. Aan het rijksprogramma Groene Hart wordt intensief samengewerkt tussen rijk en regio, waarbij de regio voor dit programma in handen ligt van de regio, in het bijzonder de provincies. In de overzichtsconstructie is in beeld gebracht welke budgetten vanuit welke departementale begrotingen beschikbaar zijn voor het Groene Hart en de daarmee samenhangende projecten.

Naast de hieronder genoemde bedragen zijn er verschillende landelijke (subsidie)regelingen die ook in het Groene Hart gebruikt kunnen worden, zoals ganzengedooogovereenkomsten of de BRIM-regeling voor de instandhouding en restauratie van monumenten. Het is niet mogelijk om een verantwoorde inschatting te maken van het aandeel van deze middelen dat in het Groene Hart ingezet zal gaan worden. Deze middelen zijn daarom niet in onderstaande tabel opgenomen.

Projecten	Verantwoordelijkheidsverdeling	Begroting	Operationeel doel	Bedrag
<b>Nationaal landschap Groene Hart</b>	Vakministerie: LNV Regie: Groene Hart-Provincies	XIV	22.11, 23, 24 (ILG 2007 t/m 2013)	€ 182 mln
Motie Dittrich	Vakministerie: LNV Regie: Groene Hart-Provincies	XIV		
1) Recreatie om de Stad (RodS)			24.13 (ILG 2007–2009)	€ 9 mln
2) Nationaal landschap Groene Hart			24.23 (ILG 2007–2009)	€ 9 mln
<b>Nationaal landschap Nieuwe Hollandse Waterlinie</b>	Vakministerie: LNV Regie: Liniecommissie	XIV	22.11, 23, 24 (ILG 2007 t/m 2013)	€ 30 mln
	Vakministerie: VROM Regie: Liniecommissie	XI	Nota Ruimte 2010–2014 Budget Investerings Ruimtelijke Kwaliteit 2008–2014	€ 35 mln € 6,2 mln
<b>Nationaal landschap Stelling van Amsterdam Westelijke Veenweiden</b>	Vakministerie: LNV Regie: Noord-Holland	XIV	22.11, 23, 24 (ILG 2007 t/m 2013)	€ 2,79 mln
1) Uitwerking Veenweidenagenda	Vakministerie: LNV Regie: Utrecht	XIV	Landbouw voor Natuurlijke Handicaps (LNH-regeling) 23.13 en 23.14 (ILG 2007 t/m 2013)	€ 3,76 mln
2) Nota Ruimte Veenweiden	Vakministerie: LNV Regie: LNV	XIV	Versnellingsprojecten (algemene middelen 2007–2010)	€ 35 mln <sup>1</sup>
3) Westelijke Veenweiden	Vakministerie: LNV Regie: LNV	XIV	Nota Ruimte 2010–2014	€ 113 mln <sup>2</sup>
<b>Greenport Boskoop</b>				
1) Rondweg Boskoop	Vakministerie: LNV Regie: Gemeente Boskoop	XIV	(ILG 2007–2013)	€ 10 mln
<b>Afronden gebiedsuitwerking Oude Rijnzone</b>	Vakministerie: VROM Regie: Zuid-Holland		Nota Ruimte 2010–2014 Motie Van Heugten	€ 17,5 mln € 12,5 mln
<b>Synergieprojecten stroomgebieds-beheerplannen</b>	Vakministerie: LNV Regie: Groene Hartprovincies	XIV	27.11 (ILG 2007–2013 & 2014–2015)	€ 4,3 mln

## Beleidsartikelen

Projecten	Verantwoordelijkheidsverdeling	Begroting	Operationeel doel	Bedrag
<b>Gebiedsontwikkeling Schaalsprong (Groene Uitweg)</b>	Vakministerie: VenW Regie: Noord Holland		FES-middelen Noordvleugel (beschikbaarheid afh. Besluit A6-A9)	€ 83 mln
<b>Infrastructuur A12</b>	Vakministerie: VenW Regie: VenW	Infrastructuurfonds		€ 51 mln
1) A12 Utrecht – West, benutting aansluitingen Woerden–Linschoten en Woerden–Harmelen. Oplevering: 2010				
2) project A12 Woerden–knpt. Oudenrijn (ZSM2)			Maakt deel uit van totaal budget ZSM 2	€ 22 mln
<b>Den Haag–Gouda benutting ZSM-I A12</b>	Vakministerie: VenW Regie: VenW	Infrastructuurfonds	Maakt deel uit van totaal budget ZSM 1 en 2	€ 236 mln
1) A12 Zoetermeer–Gouda (buiten Groene Hart)				
2) A12 Woerden–Gouda. Oplevering: 2010				
3) A12 Gouda–Woerden (€ 36 mln) Status: studiefase. Tussen startnotitie en OTB.				
4) A12/A20 knooppunt Gouwe (buiten Groene Hart)				
<b>A2 Holendrecht – Oudenrijn (deel buiten Groene Hart)</b>	Vakministerie: VenW Regie: VenW	Infrastructuurfonds		€ 1 325 mln
<b>Rijn Gouwelijn Oost</b>	Vakministerie: VenW Regie: Zuid-Holland en gemeenten	Infrastructuurfonds		€ 148 mln

<sup>1</sup> Hiervan heeft € 27,5 mln. betrekking op Veenweiden binnen het Groene Hart

<sup>2</sup> Hiervan heeft € 97,2 mln. betrekking op Veenweiden binnen het Groene Hart

## 25 Voedselkwaliteit en Diergezondheid

### Algemene beleidsdoelstelling

#### *Veilig voedsel voor de consument*

Uitgangspunt is dat producenten primair verantwoordelijk zijn voor het produceren van veilig voedsel. Zij doen dat op basis van normen en kaders die door de overheid worden vastgesteld en die goeddeels hun grondslag vinden in Europese en internationale regelgeving. Naast normstelling is toezicht op de naleving een belangrijk element. De overheid controleert via uitvoering door de Voedsel en Warenautoriteit (VWA) op transparante en consequente wijze. Op het gebied van voedselveiligheid wordt nauw samengewerkt tussen de ministeries van LNV en Volksgezondheid, Welzijn en Sport (VWS) om synergie te behalen. LNV is verantwoordelijk voor het beleid rond de vleeskeuring (toezicht in slachthuizen en uitsnijderijen), de goedkeuring van hygiëncodes voor bedrijven in de primaire sector, het diergeneesmiddelenbeleid en het beleid rond diervoeders en dierlijke (bij)producten die niet voor humane consumptie bestemd of geschikt zijn, inclusief destructie van dierlijk afval. Met dit beleid ondersteunt LNV ook de positie van Nederland als exporteur van veilige agrarische producten. Het streven is om tenminste het huidige niveau van bescherming te behouden onder optimalisatie van de instrumenten en regelingen die daartoe zijn ontwikkeld. In 2011 zal de nadruk daarbij liggen op de risico's van het gebruik van nieuwe technologieën, het terugdringen van antibioticagebruik in de veehouderij, de uitwerking van het beleid beschreven in de Nota diergeneesmiddelen en de vervolgcacties in het kader van de evaluatie van de Europese levensmiddelenwetgeving.

#### *Verduurzaming van voedsel*

De verduurzaming van ons voedsel is een internationale opgave die kansen biedt voor Nederland. Op basis van de Nota Duurzaam Voedsel (Kamerstuk 2008–2009, 31 532 nr. 18, Tweede Kamer) worden alle partijen in de keten, van producent tot bewuste consument, geacht hieraan een bijdrage te leveren. Wil de consument voor duurzaam voedsel kunnen kiezen, dan moet dat aanbod er ook zijn. Met duurzaam wordt hier onder meer bedoeld op aspecten als ruimtebeslag, gebruik van grondstoffen, emissies, water en energiegebruik. Maar het gaat ook om minder (voedsel)verspilling en verbetering van het welzijn van mens en dier. Kortom een productie en consumptie met respect voor mens, dier en milieu. De vooraanstaande positie die Nederland op voedselgebied heeft in de wereld, wordt daarmee optimaal als kracht benut. In de eerste plaats wordt daarom ingezet op vergaande verduurzaming van de productie en het aanbod, waarbij de gehele keten moet worden betrokken. Daarnaast wordt ingezet op het activeren van de consument om deze te verleiden tot een duurzame keuze. Ten slotte ligt internationaal de focus op het creëren van ruimte voor een duurzame Nederlandse agrofoodketen. De keten kan met zijn concurrentievermogen, innovatiekracht en duurzaamheidsambities optimaal bijdragen aan een duurzaam mondiaal voedselsysteem.

#### *Consument is goed geïnformeerd over voedselkwaliteit*

De consument is het sluitstuk van de keten ook op onze exportmarkten. Om een verantwoorde keuze te kunnen maken moet de consument over voldoende informatie beschikken, bewust zijn van de gevolgen van zijn keuze en over keuzemogelijkheden beschikken. De keten zal samen met de

## *Beleidsartikelen*

overheid de consument de mogelijkheid moeten bieden om op eenvoudige wijze een duurzame en gezonde keuze te kunnen maken. Vooral kinderen en jongeren kunnen leren om bewust om te gaan met wat ze eten en wat voor effect dat heeft op hun gezondheid en op de «Foodprint». De bedoeling daarvan is dat ze nu en in de toekomst kiezen voor duurzamer en gezond voedsel.

### *Transitie naar duurzame voedselsystemen*

Het interdepartementale programma «duurzame voedselsystemen» (ministerie LNV, Volkshuisvesting, Ruimtelijke Ordening en Milieubeheer (VROM) en Ontwikkelingssamenwerking (OS)) richt zich op de Nederlandse bijdrage aan één van de belangrijkste duurzaamheidsuitdagingen van het mondiale voedselsysteem, het zgn. «eiwitvraagstuk». In de komende decennia neemt de wereldbevolking toe en verschuift het voedselpatroon van plantaardige naar dierlijke eiwitten. Daarmee neemt de druk op het mondiale ecosysteem toe. Gezien het mondiale karakter van deze problematiek zoekt LNV aansluiting bij internationale discussies over dit onderwerp. Gelet op het specifieke en prioritaire karakter is deze transitieopgave neergelegd in een aparte beleidsagenda (Kamerstuk 2008–2009, 31 532, nr. 17, Tweede Kamer).

### *Handhaven diergezondheidsniveau/Vertrouwen van de EU en handelspartners in het in Nederland geproduceerde en verhandelde voedsel wordt behouden*

Het diergezondheidsniveau kan op een aantal manieren gedefinieerd worden. Voor een aantal belangrijke dierziekten zijn internationale regels opgesteld m.b.t. de vrijstatus. Op basis van OIE-regels wordt bepaald of een land officieel vrij is van mond- en klauwzeer, runderpest en een status heeft t.a.v. BSE. Nederland is door de OIE (Office International des Epizooties) officieel vrij verklaard van mond- en klauwzeer en runderpest en heeft ten aanzien van BSE de status van «controlled risk». Op basis van EU-regels wordt bepaald of een land vrij is van tuberculose, leukose en brucellose bij runderen en geiten. Nederland is al sinds jaren vrij van genoemde ziekten. Daarnaast kan een land zich op basis van een uitroeiingprogramma door Europa vrij laten verklaren van een aantal ziekten, o.a. de ziekte van Aujeszky en IBR (koeiengriep). De Nederlandse varkensstapel is officieel vrij van de Ziekte van Aujeszky (Nederland heeft de zgn. artikel 10 status t.a.v. de Ziekte van Aujeszky). Er zijn geen plannen om een uitroeiingprogramma in te stellen voor andere ziekten. Het vrij zijn van deze ziekten zegt iets over het diergezondheidsniveau in Nederland en is bepalend voor het vertrouwen dat andere landen kunnen hebben in onze dierziektesituatie. Voor deze (en andere dierziekten) worden dan ook monitoringsprogramma's uitgevoerd om de status te behouden. Door internationale samenwerking werkt LNV actief mee aan mondiale bestrijding van gevaarlijke dierziekten en daarmee aan het beperken van insleeprisico's in Europa en Nederland. Door middel van toezicht en exportcertificaten (VWA) garandeert LNV aan de handelspartners de veiligheid van Nederlandse agrarische producten. Aandacht is er voor opkomende (vectoroverdraagbare) dierziekten in het bijzonder opkomende zoönosen als gevolg van klimaatverandering, internationale handel en reisgedrag. Deze aandacht vertaalt zich onder meer in het opzetten van early warning systemen, bestrijdingsdraaiboeken (Afrikaanse Paardenpest, Rift Valley Fever), concrete maatregelen (Q-koorts) en het opzetten van een structuur voor de aanpak van zoönosen.



## Beleidsartikelen

### Meetbare gegevens

Indicator	Referentie- waarde	Peildatum	Raming 2011	Streef- waarde	Planning	Bron
<b>Output</b>						
1. Mate van vertrouwen van consumenten in voedsel	3,3	2008	3,4	3,5	2012	VWA-monitor
2. EU-OIE vrije status	7	2009	7	7	Jaarlijkse vaststelling	EU en OIE

1. Mate van vertrouwen van consumenten in voedsel:  
De VWA meet jaarlijks het vertrouwen van consumenten in de veiligheid van voedsel. Dit wordt gebruikt in een waarde op een schaal 1–5.
2. EU-OIE vrije status: deze indicator geeft de dierziektestatus van Nederland weer volgens de regels van de EU en de OIE en wordt uitgedrukt in aantallen dierziekten waarvoor een vrije status geldt. Op basis van OIE-regels kan een land officieel vrij zijn van mond- en klauwzeer, runderpest en een status hebben t.a.v. BSE. Daarnaast kan een land op basis van EU-regels vrij zijn van tuberculose, brucellose bij runderen en geiten en leukose en op basis van een uitroeiingsprogramma van o.a. de ziekte van Aujeszky en IBR.

### Verantwoordelijkheid LNV

In internationaal en Europees verband worden normen gesteld aan de voedselkwaliteit en diergezondheid. LNV draagt namens Nederland bij aan het tot stand komen van deze normen. Binnen de internationale kaders:

- stelt LNV eisen en voorwaarden waarbinnen de voedselproductie kan plaatsvinden, de bijproducten kunnen worden verwerkt en internationale handel kan plaatsvinden. LNV controleert deze op transparante en consequente wijze;
- stelt LNV eisen en voorwaarden aan de preventie en «early warning» van dierziekten met het oog op de diergezondheid, de volksgezondheid, het dierenwelzijn, het maatschappelijk draagvlak voor de dierhouderij en de gevolgen voor de handel;
- stimuleert LNV een gezond en duurzaam aanbod van voedingsmiddelen door het bedrijfsleven;
- zorgt LNV dat de consument in staat wordt gesteld om een bewuste en duurzame keuze voor voedsel te maken.

LNV is op de beleidsterreinen voedselkwaliteit en diergezondheid verantwoordelijk voor het stellen van de (wettelijke) kaders waarbinnen producenten en consumenten elk hun verantwoordelijkheid kunnen invullen. LNV is ook verantwoordelijk voor de randvoorwaarden voor het toezicht op de naleving van wettelijke kaders, het op transparante en consequente wijze controleren en het informeren van de partijen over voedselkwaliteit en diergezondheid. In de nota «Duurzaam voedsel» van LNV worden de doelstellingen voor het voedselbeleid beschreven gezien vanuit het perspectief van de consument.

Op het gebied van voedselveiligheid en opkomende (contact)zoönosen deelt LNV de verantwoordelijkheid met VWS. Op het gebied van diergezondheid is LNV in geval van een uitbraak van een bestrijdingsplichtige

## Beleidsartikelen

dierziekte of zoönose verantwoordelijk voor een zo snel, effectief mogelijke en maatschappelijk verantwoorde bestrijding van de ziekte.

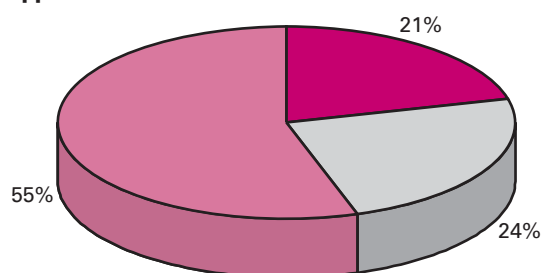
### Externe factoren

Het behalen van deze doelstelling hangt af van:

- de naleving van het normenkader ten aanzien van voedselveiligheid, kwaliteit, handel en diergezondheid;
- bewustzijn en bereidheid van de consumenten, producenten en «retail» tot een verantwoorde productie, behandeling, aankoop en bereiding van voedsel;
- de mogelijkheid om aangifteplichtige dierziekten buiten Nederland te houden.

### Budgettair belang LNV begroting

Procentuele verdeling uitgaven 2011 over operationele doelstellingen en apparaat



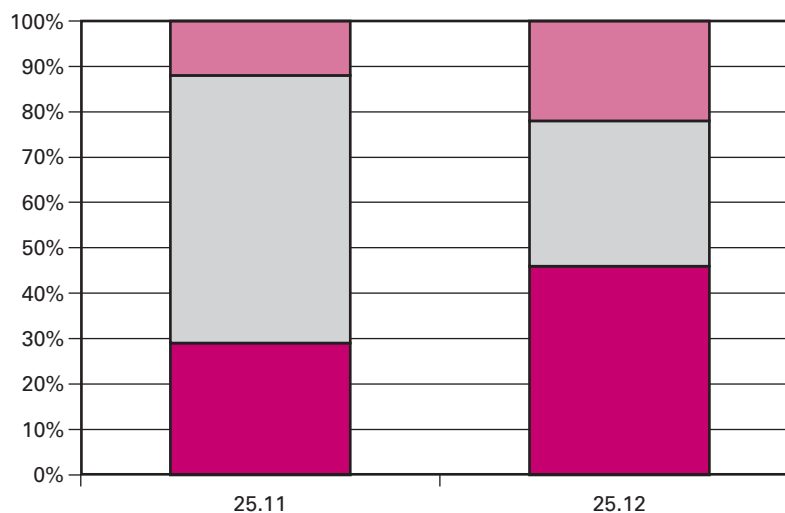
- Bevorderen van kwalitatief hoogwaardig voedselaanbod en consumptiepatroon
- Handhaven diergezondheidsniveau
- Apparaatsuitgaven

### Budgettaire gevolgen van beleid

Bedragen x € 1 mln.							
	2009	2010	2011	2012	2013	2014	2015
25 Voedselkwaliteit en diergezondheid							
<b>VERPLICHTINGEN</b>	<b>113</b>	<b>131</b>	<b>66</b>	<b>66</b>	<b>63</b>	<b>63</b>	<b>63</b>
<b>UITGAVEN</b>	<b>108</b>	<b>129</b>	<b>67</b>	<b>66</b>	<b>63</b>	<b>63</b>	<b>63</b>
Programma-uitgaven – waarvan juridisch verplicht	31	82	30	31	29	28	28
			12	12	12	12	12
25.11 Bevorderen van kwalitatief hoogwaardig voedselaanbod en consumptiepatroon	22	17	14	14	10	9	9
25.12 Handhaven diergezondheidsniveau	9	65	16	17	18	18	18
<b>Apparaatsuitgaven</b>	<b>77</b>	<b>47</b>	<b>37</b>	<b>35</b>	<b>35</b>	<b>35</b>	<b>35</b>
25.21 Apparaat	7	6	5	5	5	5	5
25.22 Baten-lastendiensten	70	41	32	31	30	30	30
<b>ONTVANGSTEN</b>	<b>9</b>	<b>6</b>	<b>1</b>	<b>1</b>	<b>1</b>	<b>1</b>	<b>1</b>

## Beleidsartikelen

### Grafiek Budgetflexibiliteit



■ beleidsmatig gereserveerd	12%	22%
■ bestuurlijk gebonden	59%	32%
■ juridisch verplicht	29%	46%

### Handhaving en uitvoering

Bedragen x € 1 mln.							
	2009	2010	2011	2012	2013	2014	2015
Dienst Regelingen	5	2	2	2	2	2	2
Voedsel en Warenautoriteit	49	21	21	13	13	13	13
Algemene Inspectiedienst	10	10	9	9	8	8	8

#### Dienst Regelingen

De bijdrage aan de Dienst Regelingen (DR) betreft de uitvoering van de identificatie en registratie van dieren (runderen, schapen en geiten en varkens), de dierziektenbestrijding waaronder een parate crisisorganisatie en het beheer van het Diergezondheidsfonds, beroep en bezwaarzaken samenhangend met LNV-regelgeving en maatwerkopdrachten. De werkzaamheden van uitvoering, handhaving en toezicht tijdens (dreigende) crises worden zo nodig lopende het begrotingsjaar bepaald en in beginsel als meerwerk aan de agentschappen gegund. De kosten komen mede afhankelijk van de afspraken in het convenant Financiering bestrijding besmettelijke dierziekten ten laste van de LNV-begroting of de begroting van het Diergezondheidsfonds.

#### Voedsel en Warenautoriteit

De bijdrage aan de Voedsel en Warenautoriteit (VWA) betreft de uitvoering en het toezicht op het gebied van diergezondheid en dierziekten, diervoeders, dierlijke bijproducten, levende dieren en producten, dierenwelzijn, vlees, import, contaminanten en residuen en pathogene micro-organismen. De VWA voorziet daarnaast in onafhankelijke risicobeoordeling en risicocommunicatie, incidentenmanagement, beleidsadvisering en de afhandeling van klachten.

## Beleidsartikelen

### Algemene Inspectiedienst

De bijdrage aan de Algemene Inspectiedienst (AID) betreffen de controle en verificatie op het gebied van, vervoer van dieren, diergeneesmiddelen, hormonen, diervoeders, vlees, dierlijke bijproducten en destructie, traceerbaarheid, hygiëne en gezelschapsdieren. De AID verzorgt tevens beleidsadvies en handhavingcommunicatie hierover. Opsporingsactiviteiten van de AID voor voedselkwaliteit en diergezondheid worden verantwoord op beleidsartikel 29 Algemeen.

### Kennis en onderzoek

In onderstaande tabel zijn de kennis- en onderzoeksmiddelen opgenomen, welke op artikel 26 (kennis en innovatie) budgettair zijn verwerkt, maar betrekking hebben op de algemene doelstelling van artikel 25.

Bedragen x € 1 mln.							
	2009	2010	2011	2012	2013	2014	2015
DLO onderzoeksprogramma's							
Voedselkwaliteit- en veiligheid, diergezondheid	6	4	4	4	4	4	4
DLO wettelijke onderzoekstaken							
Voedselveiligheid	12	12	13	12	12	12	12
Diergezondheid	11	11	11	11	11	11	11
Niet DLO onderzoeksprogramma's VD	1	1	1	1	1	1	1

### Diergezondheidsfonds

In onderstaande tabel is het budgettaire belang weergegeven van de middelen vanuit het Diergezondheidsfonds.

Bedragen x € 1 mln.							
	2009	2010	2011	2012	2013	2014	2015
Uitgaven	14,6	63,9	9,1	9,1	9,1	9,1	9,1
Ontvangsten	4,0	55,7	9,1	9,1	9,1	9,1	9,1

## Toelichting apparaatuitgaven

Bedragen x € 1 000	
	Raming 2011
Ambtelijk Personeel Directie Voedsel, Dier en Consument	3 738
Ambtelijk Personeel RDA	246
Materieel	625
Overig apparaat	188
Totaal	4 797

**Toelichting ontvangsten**

Bedragen x € 1 000	
	Raming 2011
Uitvoering I&R	600
BSE-laboratoria	430
Overig	217
Totaal	1 247

**Budgettaire belang buiten de LNV begroting**

*EU-maatregelen*

In onderstaande tabel is het budgettaire belang weergegeven van de middelen vanuit de EU.

Bedragen x € 1 mln.							
	2009	2010	2011	2012	2013	2014	2015
BSE/TSE testkosten	3,5	2,5	2,5	2,5	2,5	2,5	2,5

TSE («transmissible» of overdraagbare spongiforme encefalopathieën) is de verzamelnaam voor de ziekten BSE bij runderen, Scrapie bij schapen en geiten en CWD bij herten en hertachtigen. Het genoemde bedrag voor 2011 heeft de status van aanvraag bij de EU. De EU-bijdrage komt ten goede aan meerdere partijen, niet alleen de rijksoverheid. In de tweede helft van 2010 zal de EU zich naar verwachting buigen over een verdere afbouw van de verplichte beheersingsmaatregelen. Dat kan in de jaren na 2010 leiden tot geringere kosten en een geringere bijdrage vanuit de EU.

**25.11 Bevorderen kwalitatief hoogwaardig voedselaanbod en consumptiepatroon**

**Motivering**

Het voedselkwaliteitsbeleid van LNV richt zich op het brede spectrum van waarden, dat verbonden is met de productie en de consumptie van voedsel. LNV wil niet alleen een hoog voedselveiligheidsniveau behouden, maar ook bevorderen dat verduurzaming wordt geïntegreerd in de voedselkolom en koploper wordt in verduurzaming op internationale afzetmarkten. Hierbij betreft LNV niet alleen de ketenpartijen, maar ook de consumenten die zich bewust moeten zijn van het belang van een zorgvuldige voedselbehandeling en -bereiding voor de veiligheid van hun voedsel. Daarnaast streeft LNV ernaar om de voedingsgewoonten van consumenten, de jeugd in het bijzonder, te verbeteren. Om dit te bereiken richt de beleidsinzet zich met name op:

*Bedrijven hebben veilig produceren systematisch gewaarborgd*

De overheid zorgt voor voedselveiligheidsregelgeving en diervoederregelgeving gebaseerd op Europese en internationale afspraken. LNV bevordert dat bedrijven gebruik maken van systemen, die borgen dat de normen en voorwaarden voor veilige productie worden toegepast. De toepassing van dergelijke systemen biedt goede waarborgen voor de productie van veilige levensmiddelen voor de binnenlandse en buitenlandse afzetmarkten.

*Het gebruik van antibiotica in de dierhouderij wordt verminderd*

Het beleid dat is ontwikkeld om het antibioticagebruik in de dierhouderij terug te dringen blijft actueel. Het antibioticagebruik bij dieren bevordert de resistentieontwikkeling van bacteriën, zoals diergerelateerde MRSA en de ESBL-producerende bacteriën bij pluimvee heeft laten zien. De relatie met de diergezondheid, de gezondheid van boeren en de volksgezondheid maakt een effectieve aanpak urgent. De in 2008 ingezette beleidslijn, zoals in diverse brieven aan de Kamer verwoord, is nader aangescherpt. Het ontwikkelen van een registratiesysteem van antibioticagebruik is hierin een speerpunt. Daarnaast zullen de uitgewerkte voorstellen van de Task force antibioticaresistentie dierhouderij moeten leiden tot een vermindering van het antibioticumverbruik in de veehouderij in 2011 van 20% (en in 2013 van 50%) ten opzichte van 2009.

Er is veel onderzoek ingezet op allerlei aspecten van antibioticagebruik en resistentieontwikkeling. De verwachting is dat veel resultaten in 2011 en 2012 bekend zullen worden. In 2012 zal geëvalueerd worden of de aanvullende (taskforce-)voorstellen voor reductie van het antibioticagebruik in 2011 tot de 20% beoogde gebruiksreductie hebben geleid.

*Verduurzaming van productie en aanbod*

Er is al een proces van verduurzaming aan de gang. Dit is een proces waarop op een aantal thema's (energieverbruik, watergebruik, landgebruik, eerlijke handel etc.) aantoonbaar op voedselproducten of voedselproductieprocessen door ketenpartijen stappen voorwaarts moeten worden gezet. Dit gebeurt onder andere in het platform verduurzaming voedsel en het convenant marktontwikkeling verduurzaming dierlijke producten.

LNV heeft in het afgelopen jaar al een aantal stappen voorwaarts gezet. Zo zijn er door verschillende bedrijven in ketenverband projecten opgestart t.b.v. verduurzaming. Ook werkt LNV aan een Informatiesysteem Verduurzaming Voedsel (ISVV). Een systeem dat inzicht moet geven in de verduurzaminginspanningen van bedrijven om zo de consument informatie over voedselproducten te verschaffen.

*Consumenten mogelijkheden bieden voor het maken van een bewuste voedselkeuze*

Door de bewustwording bij consumenten te vergroten, kunnen ze op termijn meer oog krijgen voor de kwaliteit van voedsel. De keten zal samen met de overheid de consument de mogelijkheid moeten bieden om op eenvoudige wijze een duurzame en gezonde keuze te maken. Door het gebruik van nieuwe media en educatie kunnen specifieke doelgroepen, zoals de jeugd, bereikt worden. Ook is er aandacht voor de ontwikkeling van innovatieve instrumenten die mogelijk een bijdrage leveren aan het beter verstrekken van informatie over de samenstelling en totstandkoming van voedsel. Een transitie naar een duurzamer en gezonder voedselpatroon van de Nederlandse consument (inclusief het terugdringen van verspilling van voedsel) is echter een kwestie van lange adem.

Een belangrijke uitdaging is het verminderen van voedselverspilling. LNV streeft ernaar om in 2015 de voedselverspilling in de gehele keten met 20 procent te hebben vermindert. Voor het genereren van deze bewustwording over voedselverspilling zullen MilieuCentraal en het Voedingscentrum ook activiteiten ontwikkelen, zoals een mediacampagne en informatieontsluiting via websites.

## Beleidsartikelen

### *Heldere en transparante informatievoorziening over voedselkwaliteit*

Het gaat bij dit doel om het vinden van een betrouwbare en consumentvriendelijke informatieverstrekking over de kwaliteit en veiligheid van voedsel. Bij het ontwikkelen van deze adequate objectieve informatievoorziening over voedselkwaliteit wordt ingezet op de eenduidigheid en toegankelijkheid van de informatie via: nieuwe media, op het product zelf en door het gericht inschakelen van kenniscentra en de Consumentenbond. Op productniveau wordt een bijdrage gegeven aan de ontwikkeling van een nieuwe EU-verordening voor voedselinformatie aan consumenten.

### *Smaaklessen*

LNV wil dat in 2012 3 000 basisscholen hun medewerking verlenen aan de Smaaklessen. Hiertoe zet LNV in goede samenwerking met het ministerie van VWS in op de programmalijn «Jeugd en Voedsel». Deze programmalijn brengt goede voeding onder de aandacht van schoolkinderen. Er zijn smaaklessen gestart voor kinderen van 4 tot 12 jaar. De gedachte achter deze smaaklessen is dat kinderen kennis maken met gezond en duurzaam eten en hier bewust voor kiezen.

### *Bevorderen van een duurzame productie en consumptie van eiwitten*

Er wordt door LNV sinds 2009 samengewerkt met ketenpartijen in het convenant Marktontwikkeling Verduurzaming Dierlijke Producten (tussensegmenten). Het streven is om jaarlijks de omzetgroei van diervriendelijk geproduceerde producten met 15% te laten stijgen. In 2010 en 2011 wordt bekeken of het convenant uitgebreid kan worden met andere aspecten die actueel zijn in de veehouderij, zoals antibiotica-resistentie en milieu. Daarnaast stimuleert LNV de ontwikkeling van nieuwe, innovatieve eiwitproducten en loopt er een maatschappelijke dialoog over een duurzame eiwitconsumptie.

### *Internationale samenwerking*

Verduurzaming van de productie en consumptie kan niet uitsluitend een nationaal streven zijn in een Europese en globale markt. Nederland zoekt daarom de samenwerking met gelijkgezinde Europese Lidstaten en agendeert het vraagstuk in internationale fora.

In 2011 wordt de Europese samenwerking met 8 Europese Lidstaten verder vormgegeven met als doel de gemeenschappelijke agendering bij de Europese gremia.

### *Meetbare gegevens*

Indicator	Referentiewaarde	Peildatum	Raming 2011	Streefwaarde	Planning	Bron
<b>Output</b>						
1. Aantal basisscholen met smaaklessen	Beperkt aantal	2005	2 600	3 000	2012	LNV
2. Nalevingsniveau HACCP-verplichting	80%	April 2009	80%	90%	Jaarlijks	VWA

1. LNV wil dat in 2012 3 000 basisscholen hun medewerking verlenen aan de Smaaklessen. Er zijn smaaklessen gestart voor kinderen van 4 tot 12 jaar.
2. Nalevingsniveau HACCP-verplichting: betreft de gemiddelde naleving van slachterijen, uitsnijderijen en koel- en vrieshuizen van de wettelijke plicht om een systeem te hanteren, het Hazard Analysis

and Critical Control Points system (HACCP), dat de veiligheid van productieprocessen van levensmiddelen borgt.

Bedragen x € 1 000							
	2009	2010	2011	2012	2013	2014	2015
25.11 Bevorderen van kwalitatief hoogwaardig voedselaanbod en consumptiepatroon	21 624	16 777	14 033	13 683	10 465	9 455	9 455
– Risicomanagement	1 792	3 081	2 327	2 300	2 100	2 000	2 000
– Voedselveiligheid	2 205	1 200	2 100	2 100	2 000	2 000	2 000
– Bevorderen duurzame consumptie en productie		425	400	400	400	400	400
– Consument, transparantie en ketenomkering	3 596	8 659	8 276	7 953	5 035	4 125	4 125
– Destructie	13 430	2 600					
– Biotechnologie	148	382	500	500	500	500	500
– Overig	453	430	430	430	430	430	430

## Instrumenten

### *Risicomanagement*

LNV geeft mede vorm aan, implementeert en handhaaft Europese regelgeving voor de veiligheid van diervoeders en voedingsmiddelen van plantaardige en dierlijke oorsprong, diergeneesmiddelen en dierlijke bijproducten. In dit kader kunnen specifiek worden genoemd: onderzoek en monitoring zoönosen en TSE's, uitwerking van het convenant inzake antibioticumresistentie, wijziging van de Europese verordening inzake dierlijke bijproducten en diervoeders, ontwikkeling registratiesysteem diergeneesmiddelen, Europese diergeneesmiddelenwetgeving en maatregelen tegen CBRN-terrorisme.

### *Voedselveiligheid*

- LNV speelt in samenwerking met VWS een actieve rol in de EU, Codex en OIE bij het ontwikkelen van adequate voedselveiligheidsregelgeving en diervoederregelgeving.
- LNV ondersteunt hierbij eventueel in samenwerking met internationale organisaties (EU, FAO), de verbetering van de veiligheid en inspectie van exportproducten bij de Nederlandse handelspartners. Dit gebeurt door middel van bijvoorbeeld trainingen van inspecteurs en verbetering van de inspectie organisatie.
- Daarnaast vindt beleidsontwikkeling plaats op het gebied van verantwoord diergeneesmiddelengebruik in relatie tot voedselveiligheid.
- Door LNV wordt uitvoering gegeven aan de beleidsvoornemens uit de Nota Diergeneesmiddelen (29 683, nr 39). Bijvoorbeeld het aanscherpen van het huidige kanalisatieregime door alle antibiotica receptplichtig te maken en het invoeren van een vereenvoudigd registratieregime voor homeopathische middelen.

### *Bevorderen duurzame consumptie en productie*

- Platform Verduurzaming Voedsel: LNV brengt partijen met trekkracht in de agrofoodsector bijeen in een platform en verkent met hen hoe het aanbod van duurzamere voedselproducten versneld groter gemaakt kan worden. Hierbij zijn naast van LNV inspanningen van de 5 ketenpartners nodig, te weten: Zuidelijke Land- en Tuinbouworganisatie (ZLTO), Federatie Nederlandse Levensmiddelen Industrie (FNLI), Koninklijke Horeca Nederland (KHN), Vereniging Nederlandse Cateringorganisaties (Veneca) en Centraal Bureau Levensmiddelen (CBL). Verduurzaminginspanningen kunnen worden gepleegd op het



voedselproduct en op het voedselproductieproces. Deze 6 partijen hebben hiertoe een samenwerkingsovereenkomst gesloten op 28 oktober 2009. LNV levert een deelnemer aan het platform en levert financiële ondersteuning die kan worden ingezet voor (pilot)projecten, onderzoek, communicatiedoelinden etc.

- Programma duurzame voedselsystemen zet de volgende instrumenten in: dialoog met stakeholders die moet leiden tot een gedeelde visie en strategie op het vraagstuk; het inzetten van moderne media om burgers te betrekken bij de dialoog en hen te stimuleren tot een duurzamere eiwitconsumptie en het stimuleren van innovaties in de keten gericht op de ontwikkeling van duurzame alternatieven voor dierlijke eiwitten. Daarnaast wordt een kennisagenda ontwikkeld door middel van gericht onderzoek en wordt gewerkt aan het versterken van de (inter)nationale kennisnetwerken. Internationaal richt het programma zich op agendering van het vraagstuk bij de FAO en de EU vanuit een brede coalitie; Specifiek werkt het programma in dat kader aan de ontwikkeling van een mondiaal samenwerkingsverband voor Duurzame Veehouderijontwikkeling. Hierin participeren multilaterale organisaties, landen en Ngos
- Convenant Tussensegment: het convenant biedt ondersteuning bij de marktontwikkeling van of het opschalen naar een substantieel tussensegment. Er is € 1 mln. per jaar beschikbaar voor kansrijke projecten, die zoveel mogelijk als initiatieven van een gehele keten moeten worden ingediend.
- Subsidieregeling Maatschappelijke initiatieven: De subsidiemodule gekoppeld aan de RDN biedt de mogelijkheid om maatschappelijke initiatieven te stimuleren en speelt in op de tendens dat groepen van burgers (lokaal en via verenigingen en stichtingen) zelf initiatieven kunnen ontplooiën gericht op duurzaam voedsel. Verwacht wordt dat de subsidieaanvragen vooral betrekking zullen hebben op in dat kader op te starten voorlichtingsactiviteiten en informatie-uitwisseling. Tevens beoogt de nieuwe subsidiemodule maatschappelijke organisaties te stimuleren tot vernieuwende, maatschappelijke en oplossingsgerichte initiatieven op het terrein van duurzaam voedsel.
- Voedingscentrum Nederland (VCN): Binnen deze doelstelling neemt het VCN een belangrijke plaats in. Het VCN geeft wetenschappelijk verantwoorde, eerlijke informatie aan consumenten over kwaliteitsaspecten (gezondheid en duurzaamheid) van voedsel en de voedselproductie en heeft tot doel om op onafhankelijke wijze een verantwoord voedingsgedrag van de Nederlandse bevolking te bevorderen. Het VCN heeft door de jaren heen gezag opgebouwd bij consumenten door zijn onafhankelijkheid, betrouwbaarheid en naamsbekendheid.

*Consument, transparantie en ketenomkering*

- LNV verstrekt subsidies aan het Voedingscentrum Nederland (VCN) en aan de Consumentenbond, ten behoeve van voorlichting, communicatie en educatie aan consumenten.
- Daarnaast zullen media-uitingen ingezet worden om verschillende aspecten van verduurzaming van voedsel en het voedselsysteem onder de aandacht te brengen. Als prioriteit is gekozen voor de eiwitdialoog en voedselverspilling.
- LNV stimuleert duurzame en gezonde voedingspatronen door diverse voedselinitiatieven te ondersteunen waaronder de Week van de Smaak.
- Smaaklessen op basisscholen moeten er aan bijdragen dat de jeugd bewust omgaat met voedsel. LNV werkt hierbij nauw samen met VWS.

## *Beleidsartikelen*

- EU-schoolfruitregeling: LNV heeft in medebewind het Productschap Tuinbouw de opdracht gegeven om uitvoering te geven aan de EU-schoolfruitregeling met als doel de consumptie van fruit door kinderen op basisscholen te stimuleren. LNV draagt de uitvoeringskosten.
- Er worden themabijeenkomsten verzorgd met het Consumentenplatform om de wensen van de consument in kaart te brengen.
- Om interventies op het gebied van gedragsverandering bij consumenten zo effectief mogelijk in te zetten wordt een doelgroepenbenadering uitgewerkt. Per domein en type interventie wordt gekeken welke interventies het best aansluiten bij welk type doelgroep.
- LNV geeft uitvoering aan het communicatieprogramma voedselverspilling.
- LNV levert een bijdrage aan onderzoek naar risico's en kansen bij nanotechnologie.

## *Destructie*

Sinds 1 januari 2010 wordt er geen overheidsbijdrage voor het reguliere transport en verwerking van kadavers verstrekt. Het genoemde bedrag bij 2010 houdt verband met de financiële eindafrekening destructie uit 2009.

## *Biotechnologie*

- Moderne biotechnologie kan bijdragen aan verduurzaming van de landbouw, een beter milieu en volksgezondheid. In dit kader stimuleert LNV onderzoek door o.a. financiële bijdragen te verlenen aan het Technologisch Top Instituut Groene Genetica, het Nederlands Genomics Initiative (NGI) en de ontwikkeling van een genetisch gemodificeerde aardappel met resistentie tegen de aardappelziekte. In de onderzoeksprogramma's wordt veel aandacht besteed aan communicatie.

## *Nanotechnologie*

- In het kader van innovatieve technologieën worden nanotechnologieën wereldwijd beschouwd als zeer kansrijk. Punt van aandacht is dat bepaalde risico's nog niet goed in kaart zijn te brengen. Het gaat dus zowel om het managen van kansen als van risico's. In dat kader wordt er vanuit een interdepartementale stuurgroep regie gevoerd over de inzet van FES-gelden voor onderzoek, het opzetten van risico-onderzoeksprogramma's bij het RIVM, RIKILT en TNO en het bevorderen van de maatschappelijke dialoog. Specifiek rond het thema landbouw en voedsel worden in opdracht van LNV kwalitatieve en kwantitatieve studies uitgevoerd door het Wageningen UR rond de beleving en gevoelens bij de inzet van nanotechnologieën rond de productie van voedsel.

## *Overig*

Financiering CVI voor erkenning van en toezicht op private laboratoria die BSE testen mogen uitvoeren. De private laboratoria betalen voor de erkenning (zie toelichting op de ontvangsten).

Daarnaast zet LNV de volgende generieke instrumenten in voor het bereiken van de doelstelling:

## *Wet- en regelgeving*

LNV zet hierbij de Europese wet- en regelgeving op het gebied van voedsel- en diervoederveiligheid (een deel van het Hygiënepakket) en diergeneesmiddelen in, de Destructiewet, de Kaderwet Diervoeders, de

Diergeneesmiddelenwet, de Gezondheids- en welzijnswet voor Dieren, de Landbouwwet, de Wet uitoefening Diergeneeskunde, het Besluit dierlijke bijproducten, de Regeling dierlijke bijproducten 2008 en de Regeling vleeskeuring.

*Uitvoering, handhaving en toezicht*

Dit behelst onder andere de keuring van dierlijke (bij)producten, crisismanagement, terrorismebestrijding; handhaving en toezicht wet- en regelgeving.

## **25.12 Handhaven diergezondheidsniveau**

### **Motivering**

Het diergezondheidsbeleid is gericht op het gezond houden van de Nederlandse veestapel en in het bijzonder het voorkomen van uitbraken van aangifteplichtige dierziekten. Indien zich een uitbraak voordoet, spant LNV zich ervoor in om de gevolgen op maatschappelijk en economisch vlak zo beperkt mogelijk te houden en rekening te houden met de ethische en dierenwelzijnsaspecten van de bestrijding. Ook de mogelijke gevolgen van dierziekten voor de volksgezondheid worden in ogenschouw genomen. Om dit te bereiken richt de beleidsinzet zich vooral op:

*Nederland bereidt aanpak opkomende zoönosen voor*

De laatste jaren worden we steeds vaker geconfronteerd met nieuwe, opkomende dierziekten die ook risico's met zich brengen voor de volksgezondheid. Samen met het ministerie van VWS treft LNV maatregelen om de samenwerking tussen betrokken veterinaire en humane beleidsinstanties bij de aanpak van zoönosen te versterken en de risico's voor de volksgezondheid van (opkomende) zoönosen te minimaliseren.

*Nederland is voorbereid op dierziekte-uitbraken*

Ondanks diverse preventieve maatregelen van overheid en bedrijfsleven kan een dierziekte-uitbraak nooit geheel worden uitgesloten. Bij een dierziekte-uitbraak is het beleid erop gericht de gevolgen zoveel mogelijk te beperken en de volksgezondheid te beschermen tegen eventuele risico's die met een dierziekte verband houden. De LNV-inzet is in dit verband erop gericht om ervoor te zorgen dat de LNV crisisorganisatie goed is voorbereid. Daartoe worden de bestaande crisisdraaiboeken regelmatig geactualiseerd, nieuwe crisisdraaiboeken geschreven en vinden er, naast respons op daadwerkelijke crises(dreiging), regelmatig oefeningen en trainingen plaats. Bij deze activiteiten worden diverse maatschappelijke organisaties nauw betrokken, mede ter versterking van het draagvlak voor te nemen maatregelen in crisissituaties.

Vooraf gelet op opkomende dierziekten neemt het belang van vaccinatie als interventiemogelijkheid toe. LNV stimuleert het ontwikkelen van vaccins voor opkomende dierziekten.

Omdat een dierziekte-uitbraak en andere calamiteiten zich niet aan landsgrenzen houden en de gevolgen voor de samenleving zeer groot kunnen zijn, is het tot stand brengen van goede internationale samenwerking van groot belang om zo kennis te vergroten en bij te dragen aan internationale risicobeheersing. Nederland zal in 2011 een bijdrage leveren aan de organisatie van een grensoverschrijdende oefening die door Duitsland, in het kader van project Safeguard, in 2011 of 2012 georganiseerd zal worden.

## Beleidsartikelen

### *Nederland is voorbereid op CBRN-terrorisme*

Voor het LNV-beleidsterrein is met name de dreiging van aanslagen met chemische, biologische, radiologische of nucleaire (CBRN) middelen van belang. Hoewel de kans op een dergelijke aanslag «laag» is, is de impact hiervan groot. Gezien de disproportionele effecten die een CBRN-aanslag binnen de agrosector teweeg kan brengen, is een gecoördineerde inspanning gericht op het minimaliseren van de kans op CBRN-terrorisme noodzakelijk. LNV neemt bij het voorbereiden op dergelijk terrorisme zelfstandig actie, maar is daarbij een integraal onderdeel van de rijks-overheid. Binnen het eigen beleidsterrein richt LNV zich op het verhogen van de security bij risicovolle onderzoeksinstellingen op het LNV-domein ter voorkoming van aanslagen en het misbruiken van CBRN-agentia en -kennis. Tevens wordt het «systeem» agrosector bezien op zijn weerstandvermogen tegen opzettelijke verspreiding van dier- en plantenziekten en het in gevaar brengen van de voedselproductie. Interdepartementaal neemt «Bio-security» een belangrijke plaats in binnen het CBRN-security dossier. Onderwerpen als regelgeving, voorschriften voor het werken met risicovolle biologische agentia en de eisen te stellen aan de instellingen die ermee werken worden in één dossier uitgewerkt. Internationaal blijft LNV zijn positie innemen in het EU Biopreparedness traject.

### *Risicogebaseerd preventiebeleid door sector in overleg met de overheid*

Preventieve maatregelen worden deels genomen op eigen initiatief van houders en deels opgelegd door de overheid. De houders van dieren (professioneel en hobby, primaire bedrijven, maar ook handelaren en transporteurs) zijn zelf verantwoordelijk voor de gezondheid van hun dieren en moeten daarom maatregelen nemen om te voorkomen dat hun dieren ziek worden. Met name in sectoren waar preventieve maatregelen een directe relatie hebben met de bedrijfsresultaten, bijvoorbeeld in de intensieve veehouderij, zijn strenge hygiënemaatregelen een vanzelfsprekend onderdeel van de bedrijfsvoering. Daar waar een dergelijke directe relatie ontbreekt, zoals in de schapenhouderij of veehandel, zijn geen of weinig spontane initiatieven op het gebied van preventie. Daarom neemt ook de overheid maatregelen waarmee de insleep en verspreiding van dierziekten wordt verhinderd. Deze zijn gericht op zeer besmettelijke dierziekten en betreffen onder meer regels voor vaccinatie, certificeringvoorwaarden bij vervoer van dieren en producten tussen verschillende landen, regels voor het reinigen en ontsmetten van veewagens, regels voor het verzamelen van dieren en de identificatie en registratie van dieren. Daarnaast beoogt de regelgeving voor verwerking van bijproducten, het risico op besmetting door deze producten te minimaliseren.

### *Meetbare gegevens*

Indicator	Referentiewaarde	Peildatum	Streefwaarde	Planning	Bron
<b>Output</b>					
1. «early warning» bestrijdingsplichtige ziekten	20	2005	4	2011	Evaluatie
2. Vaccinbanken	2	2006	3	2011	LNV
3. Aantal beleidsdraaiboeken voor bestrijdingsplichtige ziekten en voedselkwaliteit	5	2005	12	2011	LNV
4. Aantal internationale «capacity building» projecten dierziektebestrijding	2	2007	4	2011	LNV

1. Deze indicator duidt het aantal dagen tussen besmetting (vermeerderd met de ziekteafhankelijke incubatieperiode) en ontdekking aan. Het zo snel mogelijk ontdekken van een uitbraak van een bestrijdings-

## Beleidsartikelen

- plichtige dierziekte is van groot belang om de ziekte snel en efficiënt te kunnen bestrijden. Daarbij is het noodzakelijk dat de houder van het dier eventuele verdachte verschijnselen snel meldt.
2. Bij de bestrijding van dierziekten kan het instrument noodvaccinatie van grote waarde zijn. Om zo snel mogelijk met vaccineren te kunnen beginnen moet er vaccin beschikbaar zijn. Deze beschikbaarheid van vaccin voor een bepaalde ziekte scharen we onder de indicator vaccinbank.
  3. Door de inspanningen van de afgelopen jaren is inmiddels een groot aantal beleidsdraaiboeken op het gebied van de bestrijdingsplichtige dierziekten (onder andere Aviaire Influenza (AI), MKZ, en Klassieke Varkenspest (KVP)) en voedselveiligheid (onder andere diervoeders) opgesteld. Na opstellen van de beleidsdraaiboeken zal vooral sprake zijn van onderhoud teneinde de draaiboeken up-to-date te houden. Overigens zal LNV zich blijven voorbereiden op nieuw opkomende dier- en infectieziekten, waarvoor zonodig nieuwe draaiboeken worden ontwikkeld.
  4. Deze internationale «capacity building» projecten zijn gericht op een brongerichte dierziektebestrijding, waardoor ook het uitbraakrisico binnen de eigen landsgrenzen afneemt.

Bedragen x € 1 000							
	2009	2010	2011	2012	2013	2014	2015
25.12 Handhaven diergezondheidsniveau	9 099	65 285	16 395	17 101	18 266	18 466	18 466
– Preventieve diergezondheid	187	800	900	900	900	900	900
– Identificatie en registratie	225	100	100	100	100	100	100
– Monitoring, «early warning» en bewaking	2 444	4 849	5 200	5 300	5 400	5 450	5 450
– Handhaving veterinaire veiligheid	2 231	3 320	3 600	3 600	3 700	3 750	3 750
– Crisisorganisatie en -management	2 270	54 644	6 595	7 201	8 166	8 266	8 266
– Overig (BSE, BTW varkenspest, Vogelpest, schikking fokverbod KVP, overig)	1 742	1 572					

## Instrumenten

### *Preventieve diergezondheid*

Voorlichting en communicatie vormen een belangrijk aandachtspunt voor LNV bij de bestrijding en preventie van dierziekten en diergezondheid, inclusief de hobbydierhouderij.

- Het identificeren, agenderen en problematiseren van diergezondheidsproblemen als gevolg van de structuur van de Nederlandse veehouderij is een taak van LNV. Waar het gaat om het voorkomen van de insleep van besmettelijke dierziekten blijft LNV voor het naleven van preventieregels zoeken naar de aansluiting bij het eigen initiatief van de sector. Ook voor het verminderen van de zgn. «bedrijfsgebonden dierziekten», door preventie en bestrijding, zoekt LNV naar aansluiting bij sectorinitiatieven.
- In het kader van de preventieve diergezondheid initieert LNV (innovatief) onderzoek over de gevolgen van klimaatwijziging in relatie tot opkomende dierziekten, met name die dierziekten die ook gevolgen voor de mens kunnen hebben.

### *Identificatie en registratie*

- Uitvoering en voorlichting van de regelgeving met betrekking tot I&R van paarden. De uitvoering en voorlichting m.b.t. EU-regelgeving voor de diersoorten runderen, schapen, geiten en varkens is opgenomen onder de baten-lastendiensten (Dienst Regelingen).

## *Beleidsartikelen*

### *Monitoring, «early warning» en bewaking*

- Van groot belang is het tijdig signaleren van een besmetting. Dit gebeurt o.a. door onderzoek en monitoring van dierziekten als scrapie, Bluetongue en BSE. Financiering vindt met name plaats via een LNV-bijdrage aan het Diergezondheidsfonds (DGF).

### *Handhaving veterinaire veiligheid*

- Eveneens worden in het kader van het tijdig signaleren van een besmetting bewakingsprogramma's uitgevoerd zoals brucella melitensis, KVP, MKZ en AI. Financiering vindt met name plaats via een LNV-bijdrage aan het DGF.

### *Crisisorganisatie*

- LNV organiseert paraatheidsoefeningen om de crisisorganisatie van dierziekte en voedselveiligheid bekwaam te houden. Daarnaast neemt Nederland deel aan (inter)nationale crisisoefeningen. Hiertoe behoren ook oefeningen en het formuleren van een beleidsstrategie met betrekking tot chemisch biologisch, radiologisch en nucleair (CBRN) terrorisme.
- Onderzoek en stimulering van vaccinproductie en het voorraadbeheer van vaccins. Onderdeel van de crisisorganisatie van dierziekte en voedselveiligheid betreft het opstellen van nieuwe en actualiseren van bestaande beleidsdraaiboeken.
- Vanuit het DGF worden de kosten betaald voor het gegarandeerd in standhouden van een calamiteitenreserve bij Rendac. Vanuit artikel 25 worden hiertoe middelen gestort in het DGF. Deze calamiteitenreserve is bedoeld voor het direct beschikbaar hebben van extra verwerkingscapaciteit in geval van de bestrijding van een besmettelijke dierziekte uitbraak. In het Convenant bestrijding besmettelijke dierziekten zijn afspraken gemaakt om deze kosten voor 50% ten laste van het bedrijfsleven en 50% ten laste van de overheid te laten komen.
- Als gevolg van de Q-koortscrisis 2009 is in 2010 een bedrag van € 48,2 miljoen toegevoegd aan dit begrotingsartikel. Van dit bedrag is ca. 40 miljoen bestemd voor bestrijdingsmaatregelen en schadeloosstellingen. Verder een bedrag van ca. 7 mln. voor vaccinatie maatregelen. Dit bedrag zal in het DGF worden gestort en vandaar uit verantwoord. Het resterende bedrag zal worden gebruikt voor het laten uitvoeren van onderzoeken op het terrein van Q-koorts.

Daarnaast zet LNV de volgende generieke instrumenten in voor het bereiken van de doelstelling:

### *Wet- en regelgeving*

LNV zet hierbij de Europese wet- en regelgeving op het gebied van diergezondheid en dierziektebestrijding in en de Gezondheids- en Welzijnswet voor Dieren.

### *Uitvoering, handhaving en toezicht*

Betreft onder andere management van dierziekten crises.

### *Internationale samenwerking en diplomatie*

LNV zet in op intensieve samenwerking met multilaterale organisaties zoals EU, OIE en FAO gericht op het versterken van het kennisniveau en internationale risicobeheersing van gevaarlijke dierziekten en zoönosen. Daarnaast biedt LNV gerichte ondersteuning aan landen met specifieke dierziekteproblemen in het kader van de bilaterale (handels)relatie. Samen met de ministeries Buitenlandse Zaken (BuZa) en VWS werkt LNV samen

## Beleidsartikelen

met Indonesië op het gebied van vogelgriep bestrijding. Ook met Turkije, Egypte en Zuid Afrika werkt LNV samen op het gebied van dierziektebestrijding. LNV werkt samen met derde landen en de EU in het vaststellen van veterinaire handelsvoorwaarden.

Overzicht onderzoek naar de doelmatigheid en de doeltreffendheid van beleid				
	Onderzoek onderwerp	Nummer AD/OD	Start	Afgerond
<b>Beleidsdoorlichting</b>	Voedselkwaliteit en Diergezondheid	25	2013	2014
<b>Effectenonderzoek ex-post</b>	Evaluatie van de regeling inzake URA-categorie (Uitsluitend op Recept Afleveren)	25.11	2010	2011
<b>Overig evaluatieonderzoek</b>	Beleid ter vermindering van antibioticagebruik	25.11	2012	2012
	Voedselbeleid	25.11	2010	2012
	Voedingscentrum Nederland	25.11	2012	2012
	Effect Smaaklessen	25.11	2010	2010
	Preventiebeleid (algemeen)	25.12	2010	2011
	Regeling Preventie (o.a. handhaving en kwaliteitssystemen) (NAD)	25.12	2012	2013
	Nieuwe preventieregelgeving (NAD)	25.12	2012	2013
	Bewustwording hobbydierhouders van risico's diergezondheid (NAD)	25.12	2014	2015
	Grensoverschrijdende dierziekteoefening in Beneluxverband	25.12	2010	2010
	Nederlands-Duitse grensoverschrijdende dierziekteoefening	25.12	2012	2012
	Onderzoek aanpak en bestrijding Q-koorts (Commissie van Dijk)	25.12	2010	2010

### Toelichting

- Voedselbeleid: In de nota Voeding en Gezondheid (juli 2008) hebben de ministeries VWS en LNV de krachten gebundeld. Dit is op twee manieren uitgewerkt: het beter mogelijk maken van een gezonde voedselkeuze van de consument en het bevorderen van een gezond aanbod door het bedrijfsleven. De nota Duurzaam Voedsel (juli 2009) is de uitwerking van de visie van LNV om voedselconsumptie en productie integraal duurzamer te maken. Het programma Duurzame Voedselsystemen is een interdepartementaal programma vanuit LNV, VROM en Ontwikkelingssamenwerking en moet de Nederlandse bijdrage aan een duurzaam mondiaal voedselsysteem voorbereiden. De focus ligt daarbij op een eiwittransitie.
- Er worden drie evaluaties op het gebied van de Nationale Agenda Diergezondheid (NAD) uitgevoerd. Dit in het perspectief van de in de Nota Dierenwelzijn en Nationale Agenda Diergezondheid geformuleerde doelen.
- Grensoverschrijdende dierziekteoefening in Beneluxverband: Op 25 maart 2010 heeft in Den Haag de Benelux Table Top oefening plaatsgevonden. Aan deze oefening is vorm gegeven door een werkgroep, bestaande uit afgevaardigden uit België, Nederland en Luxemburg. Tijdens deze Table Top oefening werd de werkwijze van de betrokken organisaties en de onderlinge samenwerking nader verkend, aan de hand van een grensoverschrijdend, uitdagend en realistisch scenario over een uitbraak van MKZ.

### *Beleidsartikelen*

- Naast bovenstaande evaluaties verschijnt er jaarlijks de monitoringsrapportage Staat van het Dier.



## 26 Kennis en Innovatie

### Algemene beleidsdoelstelling

LNV streeft naar:

- State of the art van beleid en praktijk uitgedrukt in en ondersteund door groen onderwijs.
- Culturele diversiteit benutten en bedienen.
- Een goed functionerend stelsel van instellingen voor groen onderwijs.
- De Nederlandse bevolking heeft basiskennis van voedsel en de groene leefomgeving.
- Een goed functionerend hoogwaardig en internationaal kenniscentrum voor het agrofoodcomplex en de groene ruimte.
- Kennisverspreiding gericht op duurzame ontwikkeling in ontwikkelingslanden.
- Kennisontwikkeling voor maatschappelijke vraagstukken.
- Kennisverspreiding naar maatschappelijke partijen.
- Publiek-private interactie met betrekking tot kennis en innovatie.
- Vergroten van innovatievermogen bij bedrijven en in producten, processen en systemen ten behoeve van duurzame ontwikkeling.

Behalen van deze doelstelling heeft als effect dat:

- kennis in het agrofoodcomplex en de groene ruimte bijdraagt aan innovatief en concurrerend ondernemerschap, duurzaam ondernemen, veilig voedsel, levende natuur en vitaal platteland;
- er voldoende gekwalificeerde beroepsbeoefenaren zijn voor het agrofoodcomplex en de groene ruimte;
- er een internationaal hoogwaardig kenniscentrum is voor het agrofoodcomplex en de groene ruimte (in de vorm van Wageningen Universiteit en Researchcentrum).

#### *State of the art van beleid en praktijk uitgedrukt in en ondersteund door groen onderwijs*

Als onderdeel van de kennisinfrastructuur bekostigt LNV de instellingen voor groen vmbo, mbo, hbo en wo. Ieder van deze instellingen heeft de opdracht (en kans) om, boven haar kerntaak als onderwijsinstelling binnen het algemene onderwijsbestel, een bijdrage te leveren aan kennisverspreiding en personeelsvoorziening voor de groene sector. In het kader van deze opdracht werken de instellingen samen in de Groene Kenniscoöperatie. In dat samenwerkingsverband programmeren zij gezamenlijke activiteiten om beter aan te sluiten op de kennisvraag en arbeidsbehoeften vanuit de sector. De ontwikkeling van competentiegericht beroepsonderwijs sluit hierop aan. In 2010 is een nieuwe meerjarenafspraken 2011–2015 met de Groene Kenniscoöperatie gemaakt. In die meerjarenafspraken worden de kennisprogramma's in hoofdlijn vastgelegd. Vervolgens wordt op basis van deze afspraak een nadere verdeling voor 2010 gemaakt en vastgelegd in de Kaderbrief kennisverspreiding en Innovatie groen onderwijs 2010. De afspraken betreffen de LNV-thema's Groene economie, Voedsel en consument, Natuur, landschap en vitaal platteland en Groene educatie en maatschappelijke stages.

#### *Culturele diversiteit benutten en bedienen*

In de Nederlandse samenleving zijn vele verschillende culturen te vinden. Zeker onder jongeren lijken de verschillen alleen maar groter te worden. Zo lijkt er een toenemend verschil te bestaan tussen grootstedelijke en plattelandsculturen, maar ook binnen deze groepen is er sprake van een groot aantal subculturen. Het groen onderwijs wil voor alle jongeren in

## *Beleidsartikelen*

Nederland een interessant aanbod realiseren. Zo draagt het bij aan basiskennis voor iedereen, benut het de verschillende achtergronden van jongeren en voorziet het de toekomstige arbeidsmarkt blijvend van voldoende en uitstekend opgeleide jongeren die de kansen in een veranderende samenleving op waarde kunnen schatten. LNV ondersteunt het door het groen onderwijs zelf ontwikkelde Actieplan Kies Kleur in Groen. In het overzicht meetbare gegevens wordt ingegaan op het aantal niet-westerse allochtonen in het groen onderwijs.

*Een goed functionerend stelsel van instellingen voor groen onderwijs*  
Het groen onderwijs vormt een landelijk dekkend netwerk. Dit bestaat uit Wageningen Universiteit (WU), hogere agrarische scholen, agrarische opleidingscentra (vmbo en mbo) en groen vmbo verzorgd als afdeling binnen een aantal scholengemeenschappen. De groene instellingen functioneren binnen het wettelijk stelsel dat voor het hele onderwijs geldt. Ze zijn relatief klein en, met uitzondering van WU, gespreid over een groot gebied. LNV ontwikkelt middels toekomstverkenningen en scenariobeschrijvingen een visie over de ontwikkeling van het domein Landbouw en Natuurlijke Omgeving en de inhoud van het groene onderwijs. In 2010 wordt deze visie neergelegd in de beleidsbrief «Groen onderwijs 2020» aan de Tweede Kamer. LNV ondersteunt de instellingen om een hoog kwaliteitsniveau te bieden. Scholing, doorstroom en het verminderen van het aantal voortijdige schoolverlaters vragen om een gezamenlijke inzet van EZ, OCW en LNV. Over kwaliteitsverbetering op enige, door de inspectie gesignaleerde, tekortkomingen in het groen VMBO en MBO maakt de minister in 2010 afspraken met de AOC-raad. Excellentie en groene pieken worden gestimuleerd. In het overzicht meetbare gegevens wordt ingegaan op het kwaliteitsniveau binnen het groen vmbo en mbo.

### *De Nederlandse bevolking heeft basiskennis van voedsel en de groene leefomgeving*

Natuur- en milieueducatie (NME) is van oudsher een belangrijk kanaal om basiskennis over groen onder de aandacht te brengen. Het nieuwe NME-beleid omvat naast het ontwikkelen van liefde voor de natuur en zorg voor het milieu ook thema's als dierenwelzijn en voeding. Met provincies en gemeenten zijn meerjarige bestuurlijke afspraken gemaakt over doelen en financiering. Smaaklessen op basisscholen hebben tot doel jongeren al vroeg te interesseren voor voedsel en smaak. Voor jongeren in het voortgezet onderwijs worden groene maatschappelijke stages gerealiseerd op het gebied van natuur- en landschapsbeheer, voedselkwaliteit, diergezondheid en zorg- en educatieboerderijen.

### *Een goed functionerend hoogwaardig en internationaal kenniscentrum voor het agrofoodcomplex en de groene ruimte*

Wageningen Universiteit en Researchcentrum is een internationaal hoogwaardig kenniscentrum ter ondersteuning van het agrofoodcomplex, actoren in de groene ruimte en het LNV-beleid. De groene kennisinfrastructuur is georganiseerd rondom thema's als duurzame landbouw, natuurkwaliteit, gezonde voeding en ontwikkelingssamenwerking. Om deze kern fungeert een netwerk van nationale en internationale partners. Van belang is de interactie tussen maatschappij, beleid en kennisinstellingen waarbij vraagsturing en doelgroepgerichte benadering kernbegrippen zijn. In het overzicht meetbare gegevens wordt ingegaan op de positie van het groen kenniscentrum.

*Kennisverspreiding gericht op duurzame ontwikkeling in ontwikkelingslanden*

Als gevolg van de mondiale voedselschaarste en toenemende competitie voor natuurlijke hulpbronnen wordt verduurzaming van de landbouw steeds belangrijker. In veel landen is landbouw een belangrijke economische sector en werkgever. Uit het oogpunt van mondiale welvaart & welzijn is bescherming van de biodiversiteit van een duurzame ketenontwikkeling. Internationale onderzoeksprojecten richten zich specifiek op deze problematiek om armoede en honger uit te bannen en natuur en milieu te beschermen. LNV stimuleert naast onderzoekssamenwerking de samenwerking van de groene onderwijsinstellingen met buitenlandse onderwijsinstellingen onder meer in ontwikkelingslanden. Deze samenwerking draagt ook bij aan de internationale oriëntatie van docenten en studenten.

*Kennisontwikkeling voor maatschappelijke vraagstukken*

LNV investeert in kennisontwikkeling voor actuele maatschappelijke vraagstukken (dierenwelzijn, groene economie, klimaat), kennis voor toekomstige vraagstukken op terrein van vernieuwingen en innovaties (kennisbasisonderzoek) en onderzoek in kader van wettelijke taken. Door middel van Kenniskamers Agrocluster, Voeding & Consument, en Natuur & Landschap formuleren prominenten uit het (agrofood)bedrijfsleven, kennisinstellingen, maatschappelijke organisaties en overheid de Strategische Kennis en Innovatie Agenda's (SKIA) voor de lange termijn.

*Kennisverspreiding naar maatschappelijke partijen*

Met kennisverspreidingsprojecten waarbij een belangrijke rol wordt toebedeeld aan het onderwijs zet LNV in op een betere ontsluiting van de ontwikkelde kennis voor gebruik door ondernemers en maatschappelijke groepen. Deze projecten richten zich o.a. op bewustwording en gedragsverandering rond thema's als Jeugd, Natuur en Gezondheid, Mineralen en milieu en de Nationale Landschappen.

*Publiek-private interactie met betrekking tot kennis en innovatie*

Innovatievragen ontstaan tegen verschillende achtergronden. In de eerste plaats zijn het de ondernemers die moeten innoveren. Zij zijn een bron van vragen voor individuele en collectieve doeleinden. De interactie ligt op meerdere niveaus. De inzet van de overheid kan gaan in de richting van faciliteren, verbinden, aanpassen van regelgeving en inzet van financiële middelen. De inzet van financiële middelen gaat met name naar onderzoek en regelingen. In meerjarige onderzoekstrajecten verschuift de financieringsbalans van publiek naar privaat naarmate onderzoek meer toepassingsgericht wordt. In innovatieregelingen en voor Small Business Innovation Research (SBIR) is de (maximale) bijdrage van de overheid bepaald per regeling.

*Vergroten van innovatievermogen bij bedrijven en in producten, processen en systemen ten behoeve van duurzame ontwikkeling*

Nieuw ontwikkelde kennis moet resultaat opleveren voor bedrijven. Daarvoor wordt in het algemeen vereist dat de vraag relevant is voor een categorie bedrijven (in plaats van het individuele bedrijf), en dat de oplossing kansrijk is. De uitkomsten van op bedrijven gerichte kennisontwikkelingstrajecten moeten zich, voor zover dat van te voren te bepalen is, lenen voor toepassing in een bedrijfssituatie. Tijdens en na een kennis-traject zijn er inspanningen om te verzekeren dat de doelgroep beschikt over de gegevens. Het proces van waardecreatie uit kennis (valorisatie) moet professioneel worden uitgevoerd waardoor bedrijven, maatschappe-

## Beleidsartikelen

lijke organisaties, kennisinstellingen (o.a. WUR en HAO instellingen) elkaar beter kunnen vinden en gebruik maken van elkaars faciliteiten en kennis.

## Meetbare gegevens

Indicator	Referentie-waarde	Peildatum	Raming 2011	Streef-waarde	Planning	Bron
<b>Outcome</b>						
Aandeel niet-westerse allochtonen in het groen onderwijs.	4,1 %	2008	5,5%	8,0%	2015	Cfi
Kwaliteitsniveau groen onderwijs <sup>1</sup>	79%	2009	81%	84%	2015	Inspectie voor het onderwijs
Positie Nederland op basis citatie-impactscore; het aantal wetenschapsvelden waarbinnen WU tot de top 5 van de wereld behoort <sup>2</sup>	1	2009	2	3	2015	ISI Web of Knowledge The Thomson Corporation

<sup>1</sup> De inspectie van het onderwijs bepaalt periodiek op basis van meerdere gestandaardiseerde criteria welk percentage groene scholen voldoende kwaliteit heeft. – Hoe hoger het %, hoe meer groene MBO en VMBO scholen gemiddeld genomen een voldoende scoren op kwaliteit.

<sup>2</sup> Thomson meet per instituut het aantal citaties per wetenschapsveld. Wageningen Universiteit neemt op het wetenschapsgebied «Landbouwwetenschappen» de vierde plaats in van de wereld. Voor de velden «Omgeving en ecologie» en «Plant- en dierwetenschappen» neemt WU de zesde plaats in.

Percentage niet westerse allochtonen per onderwijssector in 2008					
Sector					
Schooltype	Economie	Techniek	Zorg en welzijn	Groen	Totaal
VO	35,0	14,2	18,6	4,4	19,2
MBO	26,1	14,8	14,9	1,6	18,3
HBO	19,2	12,8	10,7	4,3	14,0
WO	16,0	13,3	11,4	15,1	12,4

Bron: OCW/Cfi. Binnen het groen WO is het percentage niet westerse allochtonen relatief hoog als gevolg van het grote aantal internationale studenten. Bij de andere schooltypen is er sprake van ondervertegenwoordiging als gevolg niet aansluiten van beelden van het beroepsperspectief groen onderwijs op de over het algemeen meer stedelijke interesse van jonge allochtonen.

## Verantwoordelijkheid

De minister van LNV heeft een stelselverantwoordelijkheid voor het groen onderwijs: voorzieningen in stand houden voor onderwijs aan (toekomstige) beroepsbeoefenaren. Binnen het kader van het algemeen (OCW) onderwijsbeleid versterkt LNV de functies van het groen beroepsonderwijs voor de sector voedsel en groen. De minister van LNV is verantwoordelijk voor het scheppen van stimulerende randvoorwaarden voor innovatie en het ontsluiten van kennis binnen de groene sector.

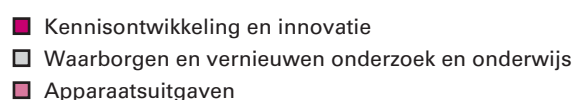
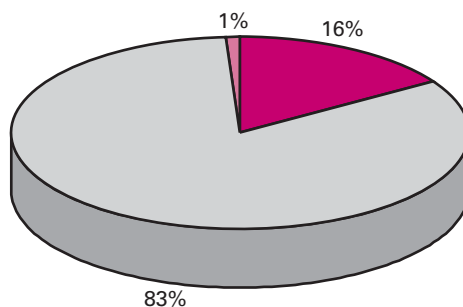
- LNV wil doelgroepen en stakeholders inspireren door continue informatie, verkenningen en mogelijke toekomstbeelden beschikbaar te stellen.
- In overleg met stakeholders worden kennis- en innovatieagenda's opgesteld die richtinggevend zijn voor de inzet van subsidies en de inzet van kennisinstellingen, landelijk en in de regio.
- LNV stimuleert en faciliteert LNV-doelgroepen bij innovatie en kennisbenutting.
- LNV zorgt voor een up-to-date kennissysteem voor het gehele beleidsterrein van LNV.

### Externe factoren

Het behalen van deze doelstelling hangt af van de samenwerking met en de inzet van bedrijven en andere overheden (op nationaal en internationaal niveau), onderwijs- en onderzoeksinstituten.

### Budgettaire belang LNV begroting

Procentuele verdeling uitgaven 2011 over operationele doelstellingen en apparaat

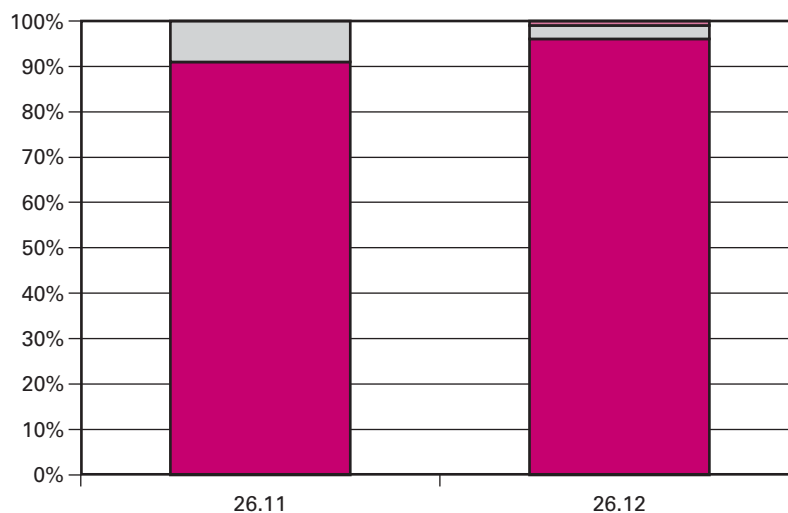


### Budgettaire gevolgen van beleid

Bedragen x € 1 mln.							
	2009	2010	2011	2012	2013	2014	2015
<b>VERPLICHTINGEN</b>	<b>1 033</b>	<b>1 019</b>	<b>962</b>	<b>968</b>	<b>977</b>	<b>978</b>	<b>978</b>
<b>UITGAVEN</b>	<b>1 017</b>	<b>1 025</b>	<b>978</b>	<b>977</b>	<b>987</b>	<b>988</b>	<b>986</b>
Programma-uitgaven – waarvan juridisch verplicht	1 003	1 012	967	967	976	978	976
			919	754	742	743	737
26.15 Kennisontwikkeling en innovatie	185	176	155	154	163	164	164
26.16 Waarborgen en vernieuwen onderzoek en onderwijs	818	836	812	811	814	815	812
<b>Apparaatsuitgaven</b>	<b>14</b>	<b>13</b>	<b>11</b>	<b>11</b>	<b>11</b>	<b>11</b>	<b>11</b>
26.21 Apparaat	13	12	10	10	10	10	10
26.22 Baten- lastendiensten	1	1	1	1	1	1	1
<b>ONTVANGSTEN</b>	<b>27</b>	<b>36</b>	<b>21</b>	<b>16</b>	<b>16</b>	<b>17</b>	<b>14</b>

## Beleidsartikelen

### Grafiek budgetflexibiliteit



■ beleidsmatig gereserveerd	0%	1%
■ bestuurlijk gebonden	9%	3%
■ juridisch verplicht	91%	96%

### Handhaving en uitvoering

Er zijn uitvoeringskosten bij Dienst Regelingen voor het aanbesteden en uitvoeren van onderzoeksopdrachten, regeling kennisverspreiding en innovatie groen onderwijs, kennisverspreidingsprojecten, en regeling praktijkleren.

Bedragen x € 1 mln.							
	2009	2010	2011	2012	2013	2014	2015
Uitvoeringskosten Dienst Regelingen	0,7	0,7	0,7	0,7	0,7	0,7	0,7

### Toelichting apparaatsuitgaven

Bedragen x € 1 000	
	Raming 2011
Ambtelijk Personeel Directie Kennis en Innovatie	7 712
Ambtelijk Personeel InnovatieNetwerk	966
Materieel	922
Overig apparaat	85
Uitvoeringskosten Dienst regelingen	717
Totaal apparaatsuitgaven	10 402

## Toelichting ontvangsten

Bedragen x € 1 000	
	Raming 2011
Rente en aflossing over de verstrekte lening aan de Stichting DLO inzake aankoop van grond en gebouwen	8 802
FES-ontvangsten <sup>1</sup>	10 994
Overige ontvangsten	1 639
Totaal ontvangsten	21 435

<sup>1</sup> Er staan voor vier projecten middelen op de LNV-begroting die ten laste komen van het Fonds Economische Structuurversterking (FES). Het betreft de projecten Transitie Duurzame Landbouw, Phytophthora, TTI Groene Genetica en Biosolar Cells.

## Budgettair belang buiten de LNV-begroting

### EU maatregelen

Bedragen x € 1 mln.							
	2009	2010	2011	2012	2013	2014	2015
Zevende kaderprogramma Onderzoek	23	23	23	23	23	23	23

De (extra) EU-middelen die Wageningen Universiteit onttrekt aan het zevende kaderprogramma Onderzoek lopen niet via de begroting van LNV, maar direct van de EU naar de WUR. Wel zet de WUR departementale middelen LNV in voor de benodigde cofinanciering (minimaal 25 %, de bijdrage van de EC in EU kaderprogramma projecten is max. 75%). Vanaf 2010 betreft het een raming vanuit de veronderstelling dat de realisatie 2009 wordt doorgezet. De EU-maatregelen hebben betrekking op door DLO uitgevoerd onderzoek.

## 26.15 Kennisontwikkeling en innovatie

### Motivering

#### *Aanjagen ideeënrijkdom en realisatiemogelijkheden (o.a. innovatienetwerk)*

Voor het oplossen van maatschappelijke vraagstukken wordt onderzoek op het gebied van milieu, waterkwaliteit, diergezondheid, welzijn dieren, voedselkwaliteit, voedselveiligheid, ruimte e.a. uitgevoerd. Het voortbestaan van veel knelpunten wijst uit dat, ondanks vooruitgang en deeloplossingen, er nog veel behoefte is aan nieuwe ideeën en oplossingen. InnovatieNetwerk is in het leven geroepen om ideeën (mede) te genereren en te ontwikkelen tot toepasbare oplossingen en een brug te slaan naar geïnteresseerde gebruikers. Ook is het van belang dat ideeën voor gewenste ontwikkelingen niet vastlopen in beperkende regelgeving waar dit vermeden kan worden, dan wel waar oplossingen mogelijk zijn. Het (interdepartementale) koplopersloket is opgezet om samen met ondernemers die knelpunten tegenkomen met name op het gebied van regelgeving te zoeken naar oplossingen. In het overzicht meetbare gegevens wordt ingegaan op plantbreedersindex (geregistreerd kwekersrecht) en het aantal octrooien in de agrarische verwerkende industrie.

## Beleidsartikelen

### Stimuleren en faciliteren van kennisarrangementen

Sturing van de groene kennisinfrastructuur richt zich op de samenhang van kennisontwikkeling, het ontsluiten van kennis, het verspreiden van kennis en het bevorderen van het gebruik van kennis voor onder andere het oplossen van maatschappelijke vraagstukken en innovatie. LNV ondersteunt programma's waarin de samenwerking en kennisoverdracht tussen kennisinstellingen, scholen en bedrijfsleven wordt versterkt. In het overzicht meetbare gegevens wordt ingegaan op kennisbenutting door beleid, bedrijfsleven en maatschappelijke organisaties.

### Natuur- en milieueducatie

De grote mate van verstedelijking van Nederland, gekoppeld aan een sterke wens tot verduurzaming in het licht van klimaatverandering, aantasting van biodiversiteit, (potentiële) voedselschaarste en bevorderen dierenwelzijn vraagt om natuur- en milieueducatie. In het overzicht meetbare gegevens wordt ingegaan op de beschikbaarheid van voorzieningen voor Natuur- en milieueducatie.

### Meetbare gegevens

Indicator	Referentie-waarde	Peildatum	Raming 2011	Streef-waarde	Planning	Bron
<b>Outcome</b>						
Plant Breeders Index <sup>1</sup>	32%	2009		>32%	2011	CPVO
Aantal octrooien in de agrarische verwerkende industrie <sup>2</sup>	7,1%	2008		7,3%	2011	Octrooiencentrum Nederland
Mate van vraagsturing van onderzoek door maatschappelijke actoren (% kennisbenutting)	77%	2009	79%	80 %	2015	PROSU
Beschikbaarheid van NME-voorzieningen <sup>3</sup>	45%	2009	60%	90%	2015	NME-centrum

<sup>1</sup> Betreft het percentage Nederlandse aanvragen kwekersrecht van het totaal aantal aanvragen voor Europa.

<sup>2</sup> Betreft het percentage Nederlandse octrooiaanvragen van het totaal aantal internationale aanvragen voor de agrarische verwerkende industrie. Het cijfer 2008 is een voorlopig cijfer nadat 75–80 % van de octrooien is geregistreerd.

<sup>3</sup> Gemiddelde van de percentages locaties in Nederland waar NME-faciliteiten voor enerzijds kinderen en anderzijds volwassenen beschikbaar zijn.

Bedragen x € 1 000							
	2009	2010	2011	2012	2013	2014	2015
<b>26.15 Kennisontwikkeling en innovatie</b>	<b>184 157</b>	<b>177 088</b>	<b>155 132</b>	<b>155 448</b>	<b>162 860</b>	<b>163 517</b>	<b>163 517</b>
<b>Kennisontwikkeling t.b.v. maatschappelijke vraagstukken</b>	<b>83 169</b>	<b>73 693</b>	<b>59 111</b>	<b>62 579</b>	<b>66 540</b>	<b>66 779</b>	<b>66 779</b>
Onderzoeksprogramma's Natuur, landschap en platteland	14 182	12 190	10 886	11 493	12 264	12 341	12 341
Onderzoeksprogramma's Verduurzaming agrosector en visserij	51 934	41 952	30 192	31 526	33 956	34 171	34 171
Onderzoeksprogramma's Voedselkwaliteit, diergezondheid en consument	5 653	4 947	3 084	3 232	3 484	3 506	3 506
Onderzoeksprogramma's Internationale samenwerking	6 248	7 701	5 373	5 524	5 955	5 992	5 992
Overige Onderzoeksopdrachten	5 152	6 903	9 576	10 804	10 881	10 769	10 769
<b>Wettelijke taken</b>	<b>44 045</b>	<b>44 418</b>	<b>43 714</b>	<b>43 445</b>	<b>44 036</b>	<b>44 235</b>	<b>44 235</b>
<b>BTW over opdrachten en wettelijke taken</b>	<b>24 094</b>	<b>22 441</b>	<b>19 527</b>	<b>20 145</b>	<b>21 010</b>	<b>21 093</b>	<b>21 093</b>
<b>Ontsluiten van kennis voor bedrijfsleven en samenleving</b>	<b>32 849</b>	<b>36 536</b>	<b>32 780</b>	<b>29 279</b>	<b>31 274</b>	<b>31 410</b>	<b>31 410</b>
Ontsluiten van kennis via groen beroepsonderwijs	14 656	12 419	15 268	15 948	17 230	17 490	17 490



## Beleidsartikelen

	2009	2010	2011	2012	2013	2014	2015
Bevorderen van innovaties bij stakeholders o.a. via kennisnetwerken	13 897	18 971	12 366	13 331	14 044	13 920	13 920
Natuur- en milieueducatie <sup>1</sup>	4 296	5 146	5 146				

<sup>1</sup> De Budgetten voor Natuur- en milieueducatie zijn tot en met 2011 vastgesteld.

### Instrumenten

#### *Kennisontwikkeling ten behoeve van maatschappelijke vraagstukken*

Het onderzoek richt zich op actuele maatschappelijke vragen. Het gaat om toepassingsgericht onderzoek ten behoeve van beleids- en praktijkvragen op LNV-relevante terreinen. In 2011 gaat daarbij extra aandacht uit naar vernieuwende innovatieprogramma's. Innovatieve toepassing van kennis in de praktijk staat daarbij centraal. Ook het benutten en toepassen van bestaande kennis krijgt in 2011 meer nadruk.

De onderzoeksprogramma's zijn ondergebracht in vier domeinen, zie de bovenstaande tabel.

- Binnen het onderzoeksdomein «Natuur, Landschap en Platteland» zijn de accenten voor 2011 biodiversiteit, duurzame ontwikkeling van de Waddenzee/Noordzee en economiseren van maatschappelijke waarden (biodiversiteit, groen, natuur en landschap).
- Binnen het onderzoeksdomein «Verduurzaming agrosector en visserij» zijn de accenten voor 2011 o.a. dierenwelzijn, integrale ketenbenadering duurzame veeteelt en ondersteuning van het interdepartementale beleidsplan «Schoon en zuinig» op het gebied van glastuinbouw. Activiteiten vanuit de beleidsnota «Biologische landbouwketen 2008–2011» worden in toenemende mate in samenhang opgepakt met onderzoek t.b.v. gangbare landbouw, om zo kraamkamerfunctie van de biologische sector voor een duurzamer gangbare landbouw te stimuleren.
- Binnen het onderzoeksdomein «Voedselkwaliteit, Diergezondheid en Consument» zijn de accenten voor 2011 het stimuleren van de productie en consumptie van gezonde en duurzamere producten, bestrijding en aanpak van dierziekten (met name zoönosen) en aanpak van antibioticaresistentie.
- Bij de internationale component wordt aangesloten bij de beleidsprioriteiten van LNV, regiovisies en het WRR advies t.a.v. ontwikkelingssamenwerking. Dit wordt in een drietal sector-overschrijdende thema's uitgewerkt: Schaarste en verdeling, Robuuste systemen en Duurzame ketenontwikkeling.

De overige onderzoeksopdrachten worden ingezet om specifieke deskundigheid uit het nationale en internationale (universitaire) kennisveld te benutten in kennisontwikkeling voor actuele maatschappelijke vraagstukken. Hierbij gaat het met name om kortlopend strategisch en toegepast onderzoek. Voorbeelden van projecten in 2011 zijn: bedrijfsnetwerken voor biologische landbouw, waarin kennis uit onderzoek wordt verspreid onder ondernemers, projecten op het gebied van kweekvlees en alternatieven voor antibiotica.

#### *Wettelijke taken*

De wettelijke taken vloeien voort uit nationale dan wel EU verplichtingen, zoals het paraat hebben van een adequate infrastructuur, kennis en equipment ter bestrijding van besmettelijke dierziekten. Daarnaast betreft het verplichtingen op het terrein van visserij (o.a. visbestanden),

## *Beleidsartikelen*

natuur (o.a. Milieu- en Natuur Planbureau), economie (landbouwtelling), genenbanken (plantenrassen) en voedselveiligheid (infrastructuur, kennis t.a.v. voedselveiligheidsrisico's en analyses ten behoeve van de VWA). Het betreft taken die van essentieel belang geacht worden voor natuurbescherming, diergezondheid, voedselveiligheid en economische ontwikkeling.

### *Ontsluiten van kennis voor bedrijfsleven en samenleving*

#### Ontsluiten van kennis via groen beroepsonderwijs

Voor het ontsluiten van kennis via groen beroepsonderwijs is er een bestuurlijke meerjarige afspraak voor de periode 2006–2010 met de groene onderwijsinstellingen en Wageningen-UR. In 2010 zal een nieuwe afspraak tot stand komen voor de periode 2010–2015. LNV ondersteunt het proces van gezamenlijke programmering van onderwijsvernieuwing in aansluiting op de maatschappelijke vraag (o.a. met de Regeling kennisverspreiding en innovatie groen onderwijs) en het versterken van de rol van de onderwijsinstellingen bij kennisbenutting in de regio en de versterking van de driehoek onderzoek–onderwijs–bedrijfsleven (School als Kenniscentrum). De Groene Kennis Coöperatie (platform-organisatie) legt via vraaggestuurde kennisprogramma's een verbinding tussen groene onderwijsinstellingen (75 000 leerlingen/studenten), onderzoeksinstellingen, bedrijfsleven, lagere overheden en maatschappelijke organisaties. Via Groen kennisnet wordt relevante beschikbare kennis op maat ontsloten via internet voor de diverse doelgroepen, met daarbij bijzondere aandacht voor door LNV (mede) gefinancierde kennis. AOC's, scholengemeenschappen met een afdeling landbouw en natuurlijke omgeving, HAS'en en Wageningen Universiteit (exclusief de leerstoelgroep Educatie en Competentiestudies) kunnen via de Regeling Kennisverspreiding en innovatie groen onderwijs subsidieaanvragen indienen voor projecten met doel kennisverspreiding en innovatie in het groene onderwijs. Het merendeel van deze projecten sluit aan op de met de Groene Kenniscoöperatie afgesproken kennisprogramma's. Verder verleent LNV subsidies met betrekking tot het concept «School als regionaal kenniscentrum». Met dit concept worden kennisontsluiting en -benutting in de regio versterkt. Ook wordt subsidie beschikbaar gesteld voor Groene plus-lectoren. Hiermee wordt bereikt dat publieke kennis wordt ontsloten die beter is toegesneden op praktijksituaties binnen onderwijs, onderzoek, bedrijfsleven en maatschappelijke organisaties.

#### Bevorderen van innovaties bij stakeholders o.a. via kennisnetwerken

InnovatieNetwerk is een vanuit een onafhankelijke positie functionerend onderdeel van het Ministerie van LNV. Met een veelheid aan partijen ontwikkelt InnovatieNetwerk concepten voor grensverleggende innovaties op het vlak van landbouw, agribusiness, groene ruimte en voeding én brengt deze naar de praktijk. Sprekende voorbeelden zijn Kas als Energiebron, Antibioticavrije ketens, Markt voor mest, Klimaatreddende Bodem, Tijdelijke Natuur, Knooperven, Samen Goed Eten en iBanana. InnovatieNetwerk heeft publieke-private allianties met het bedrijfsleven in de akkerbouw (Kiemkracht), melkveehouderij (Courage) en de glastuinbouw (SIGN). Ook werkt InnovatieNetwerk nauw samen met het Visserij Innovatie Platform. Target voor 2010 is dat er 30 robuuste grensverleggende concepten zijn ontwikkeld waarvan minimaal 15 hun betekenis aantoonbaar hebben gekregen in de praktijk. De stand van zaken (begin 2010) is weergegeven in onderstaand schema. Van de 88 concepten waaraan in de periode 2006–2009 is gewerkt hebben inmiddels 38 concepten een aantoonbaar effect in de praktijk gekregen.

## Beleidsartikelen

Concepten	Aantal concepten in oriëntatiefase	Aantal concepten in ontwikkelingsfase	Aantal concepten in realisatie- of afrondingsfase	Aantal concepten afgesloten	Totaal
Ruimte creëren	1	5	12	4	22
Duurzaam ondernemen	2	14	22	13	51
Gezonde samenleving			9	6	15
Totaal	3	19	43	23	88

LNV verstrekt innovatiesubsidies aan ondernemers en andere doelgroepen, onder andere binnen het kader van SBIR (Small Business Innovation Research). Via het SBIR-programma besteedt de overheid een deel van haar O&O budget rechtstreeks aan bij het midden- en kleinbedrijf (MKB). Doel is het ontwikkelen door het MKB van innovatieve producten en diensten die oplossingen bieden voor maatschappelijke vraagstukken. Ook prijsvragen kunnen onder deze post gefinancierd worden. Andere projecten zijn Innovatieve educatie biodiversiteit en Altant (alternatieve antibiotica). Met de kennisverspreidingsprojecten zet LNV in op een betere ontsluiting van de ontwikkelde kennis voor gebruik door ondernemers en maatschappelijke groepen. Deze projecten richten zich o.a. op bewustwording en gedragsverandering rond thema's als Jeugd, Natuur en Gezondheid, Mineralen en milieu en de Nationale Landschappen. Een voorbeeld hiervan zijn de Smaaklessen. Smaaklessen zijn in basisscholen geïntroduceerd met doel jongeren al vroeg te interesseren voor voedsel, smaak en herkomst. De leerkracht wordt ondersteuning geboden door «de kok in de klas», instructies en proefflessen voor leerlingen. Via kenniskringen van belanghebbenden (terreinbeherende organisaties en ondernemers) wordt met subsidies uitwisseling van kennis en ervaringen gestimuleerd. Uit deze netwerken komen praktijkgerichte onderzoeksvragen voort. Ze zorgen ook voor een goede benutting van kennis uit onderzoek in de praktijk. Gezien de interactie met beleidsontwikkeling en/of -implementatie is de LNV betrokkenheid actief en initiërend. De netwerken kennen een koppeling naar onderwijsinstellingen zodat ook toekomstige beroepsgroepen vertrouwd raken met de nieuwste inzichten. In de onderstaande tabel zijn enkele netwerken met hun bereik opgenomen. Vanuit LNV wordt ingezet om nieuwe arrangementen te ontwikkelen die passen bij de fysieke en technologische mogelijkheden van nu.

**Tabel: deelname aan lerende netwerken**

Lerend netwerk	Aantal deelnemers/ organisaties
Melkvee Academie	1 000
Netwerken platteland	950
Ondernemersnetwerken gesubsidieerd via Syntens	500
Ontwikkeling en Beheer Natuurkwaliteit	47
Kenniskring Weidevogellandschap	16

Het kennisnetwerk Ontwikkeling en Beheer Natuurkwaliteit (OBN) is gestart in 2006. Doel is het ontwikkelen van maatregelen om negatieve gevolgen van verdroging, vermessing en verzuring tegen te gaan. Het levert kennis op voor implementatie van belangrijke beleidsitems zoals Natura 2000, realiseren van natuurterreinen en leefgebiedplannen. Samenwerking tussen onderzoekers, beheerders en beleid is de sleutel tot

## Beleidsartikelen

succes. Betrokkenheid van het onderwijs is essentieel. Ingaande 2010 is de uitvoering uitbesteed aan het Bosschap.

### Natuur- en milieueducatie

Leerprocessen die leiden tot gewenste kennis, houding en gedrag ten opzichte van natuur- en milieu worden bevorderd. Hoofdthema's zijn groen (natuur, biodiversiteit en voeding), energie/klimaat en water. LNV voert NME samen met VROM uit en streeft naar verbreding richting andere departementen waaronder V&W, VWS en OCW. Het programma-management wordt uitgevoerd door Senter Novem. Met provincies, gemeenten en maatschappelijke organisatie worden meerjarige afspraken gemaakt over doelen en financiën.

Tabel: bestedingen per LNV-domein, bedragen x € 1 000				
LNV-domein	Instrumenten			Totaal
	Kennisontwikkeling t.b.v. maatschappelijke vraagstukken	Wettelijke taken	Ontsluiten van kennis voor bedrijfsleven en samenleving	
Natuur, Landschap en platteland: o.a. EHS, biodiversiteit, jeugd en natuur, natuur en gezondheid, water, klimaat robuuste ruimte, gebiedsontwikkeling, ruimte gebruik.	15 288	7 516	15 556	38 360
Agroketens en visserij: o.a. verduurzaming agrosector en visserij, biobased economy, effecten toekomstig GLB, WTO, verduurzaming ketens, nitraatrichtlijn, luchtkwaliteit, kaderrichtlijn water, plantgezondheid, energiebesparing, bodemkwaliteit, ondernemerschap.	42 590	15 513	13 114	71 217
Voedsel, dier en consument: o.a. voedselveiligheid, duurzaam en gezond voedsel, bestrijding en preventie dierziekten	4 322	28 673	1 979	34 974
Internationaal: o.a. mondiale biodiversiteit, armoedebestrijding <sup>1</sup>	7 389		1 381	8 770
Totaal	69 589	51 702	32 030	153 321

<sup>1</sup> Er is daarnaast € 0,9 mln. beschikbaar in het kader van internationalisering groen onderwijs.

## 26.16 Waarborgen en vernieuwen onderzoek en onderwijs

### Motivering

*Kennisbasis WUR versterken, Centres of Excellence stimuleren en inzetten*  
 Het streven is dat de Nederlandse Agrosector behoort tot de top 5 van de op dit gebied innovatieve landen. Door zich constant te vernieuwen kan de Nederlandse agrosector, mede door de samenwerking tussen overheid en bedrijfsleven, haar maatschappelijk perspectief (3 P's) bewijzen. Dit zowel voor het welzijn, het behoud van de natuur en de concurrentiekracht.

In het kader van het Strategisch Plan WUR zijn voor de middellange en lange termijn bestuurlijke afspraken gemaakt over de ontwikkelingsrichting van expertises, die van belang zijn voor de verdere ontwikkeling

## *Beleidsartikelen*

van de Nederlandse samenleving in een nationaal en een internationaal perspectief. In het overzicht meetbare gegevens wordt ingegaan op het oordeel visitatiecommissies en de indruk kenniskamers.

### *Meer doorstroming naar vervolgoopleidingen*

Terugdringen voortijdig schoolverlaten door het verstrekken van subsidies voor verbeteren van de examinering en begeleiding van zorgleerlingen. De AOC's bieden een aansprekende leeromgeving voor een relatief groot aantal zorgleerlingen. In overleg met LNV bevorderen de instellingen de instroom in de hogere niveaus in het groen MBO, de doorstroom naar HBO en levenslang leren van werkenden in de sector. Om de uitval in het hoger onderwijs te verminderen gaat LNV het gesprek aan met de groene onderwijsinstellingen. In het overzicht meetbare gegevens wordt ingegaan op het voortijdig schoolverlaten en de doorstroom van MBO-BOL4 naar hoger onderwijs.

### *Inrichten van groen onderwijs conform praktijkkeisen*

Het agrocluster heeft meer goed opgeleid personeel nodig. Vanwege toenemende mechanisering, automatisering en robotisering is scholing van werkenden noodzakelijk. De inzet van LNV op het terrein van leven lang leren en het uitgeven van een ervaringscertificaten (Erkenning verworven competenties) krijgen een nieuwe impuls. Door de economische crisis verliezen werkenden hun baan. Mensen gaan op zoek naar nieuwe functies. Voor deze functies is vaak bij- of omscholing nodig. Het kabinet heeft een aantal maatregelen getroffen op het gebied van scholing en arbeidsbemiddeling. Het agrocluster sluit aan bij deze maatregelen. De kleinschaligheid van de bedrijven vereist aanvullend beleid. Met de productschappen zijn daartoe in 2009 convenanten tot stand gekomen die in 2010 worden uitgevoerd. Met brancheorganisatie en kennisinstellingen wordt overlegd hoe de aansluiting onderwijs-arbeidsmarkt kan worden bevorderd. Ondernemen wordt als apart thema/vak aangeboden binnen het groene onderwijs. Leerlingen en studenten krijgen hierdoor meer inzicht wat ondernemerschap inhoudt waardoor ze na afronding van hun opleiding beter gefaciliteerd zijn om een eigen bedrijf in het groene domein te starten. Ondernemende docenten in het groene hoger onderwijs krijgen de mogelijkheid om scholing te volgen op het gebied van ondernemend onderwijs waarbij aandacht is voor het aanleren van algemene en vakspecifieke ondernemerschapcompetenties. LNV wil inzetten op een volledig en geïntegreerd ondernemerschapsonderwijsprogramma waarbij aandacht is voor zowel algemene ondernemerschapcompetenties als vakspecifieke ondernemerschapcompetenties. In het overzicht meetbare gegevens wordt ingegaan op adequaat aanbod aan de vraag op de arbeidsmarkt en het percentage afgestudeerden dat minimaal werkt op het niveau van de opleiding.

### *Realiseren groene maatschappelijke stageplaatsen, voorbeeldfunctie groen onderwijs*

LNV acht het van groot belang dat jongeren kennismaken met de wereld van voedsel en groen. Door de natuur te ervaren en te zien hoe voedsel wordt geproduceerd leren jongeren voedsel en groen op waarde te schatten en hiervoor ook verantwoordelijkheid te nemen. LNV zet zich in voor het realiseren van 10 000 maatschappelijke stageplaatsen in voedsel en groen, waarin leerlingen niet alleen ervaren, maar hun inzichten ook omzetten in daden om de natuur te beschermen en duurzame voedselkeuzes te stimuleren. In de maatschappelijke stage doen leerlingen belangeloos iets voor een ander en dus ook voor de maatschappij. Het groen onderwijs heeft een voorbeeldfunctie bij het invoeren van de

## Beleidsartikelen

maatschappelijke stage. Ook speelt het groen onderwijs een rol bij de begeleiding van maatschappelijke stages rond voedsel en groen. In het overzicht meetbare gegevens wordt ingegaan op het aantal gerealiseerde groene maatschappelijke stageplaatsen en het aantal leerlingen vmbo-groen dat de maatschappelijke stage volgt.

### Capacity-building, duurzaam gebruik grondstoffen in internationaal verband

Binnen het kader van de millenniumdoelen gericht op duurzame ontwikkeling wordt internationaal samenwerkt. Projecten richten zich op het voorkomen van voedselschaarste, bescherming van de biodiversiteit, onderwijs. In het overzicht meetbare gegevens wordt ingegaan op het aantal studenten uit ontwikkelingslanden dat wordt opgeleid door het groen onderwijs.

### Meetbare gegevens

Indicator	Referentiewaarde	Peildatum	Raming 2011	Streefwaarde	Planning	Bron
Oordeel visitatiecommissies en indruk kenniskamers	100%	2009		100%	2011	Visitatiecommissies
Voortijdig schoolverlaten <sup>1</sup>	4,7%	2009	4,2%	3,9%	2012	Cfi
Doorstroom MBO-BOL4 naar hoger onderwijs	41%	2008	42%	44%	2015	ROA
Adequaat aanbod aan de vraag op de arbeidsmarkt	48%	2009	49%	51%	2015	ROA
% afgestudeerden dat minimaal werkt op niveau van opleiding	BOL-4 76% HBO 76% WO 72%	2008		70 à 80%	2011	ROA
Aantal groene maatschappelijke stageplaatsen						Stagegebiedende organisaties
Aantal leerlingen VMBO-groen dat maatschappelijke stage heeft gevolgd	8 148	2009		10 600 Alle VMBO groen leerlingen volgen de maatschappelijke stage	2011	AOC-raad
Aantal studenten uit ontwikkelingslanden opgeleid door het groene onderwijs	9 864	2009			2011	AOC-raad
	751	2008	774	805	2015	Cfi

<sup>1</sup> Het percentage leerlingen dat zonder startkwalificatie (minimaal mbo-2 niveau) het onderwijs verlaat, gemeten als percentage vmbo 3-4 en mbo leerlingen ten opzichte van het totaal aantal leerlingen.

Percentages voortijdig schoolverlaten binnen het mbo per sector					
Sector					
Schooljaar	Economie	Techniek	Zorg en welzijn	Gedrag en maatschappij	Groen
Voortijdig schoolverlaten (minimaal MBO-niveau 2)	8,8 %	9,2 %	6,1 %		6,5 %
Doorstroom MBO-BOL4 naar HBO	58 %	51 %	41 %	60 %	41 %

Bron: Cfi (voortijdig schoolverlaten), ROA (doorstroom MBO-BOL4 naar HBO)

## Beleidsartikelen

Bedragen x € 1 000							
	2009	2010	2011	2012	2013	2014	2015
<b>26.16 Waarborgen en vernieuwen onderzoek en onderwijs</b>	<b>818 106</b>	<b>836 421</b>	<b>812 005</b>	<b>811 180</b>	<b>813 878</b>	<b>814 562</b>	<b>811 977</b>
<b>Waarborgen van onderzoek en onderwijs</b>	<b>767 802</b>	<b>780 421</b>	<b>777 666</b>	<b>782 167</b>	<b>783 075</b>	<b>783 156</b>	<b>783 221</b>
Rijksbijdrage kennisbasis	32 310	34 129	33 997	33 756	33 954	34 020	34 020
BTW rijksbijdrage kennisbasis	6 139	6 485	6 460	6 414	6 451	6 464	6 464
Verzelfstandigingsafspraken	5 929	5 593	4 765	4 785	4 765	4 765	4 830
Rijksbijdrage WU	159 589	157 595	158 291	158 240	158 209	158 203	158 203
Rijksbijdrage HBO-groen	63 453	68 457	66 455	66 464	66 464	66 369	66 369
Rijksbijdrage MBO-groen	149 601	145 672	126 229	125 968	126 052	126 131	126 131
Rijksbijdrage VOA	9 102	9 402	9 402	9 402	9 402	9 402	9 402
Rijksbijdrage Wachtgeldten onderwijs		12 500	12 500	12 500	12 500	12 500	12 500
Rijksbijdrage VMBO-groen	292 916	289 843	311 931	314 773	314 851	314 851	314 851
Rijksbijdrage Aequor	8 125	8 134	6 577	6 577	6 577	6 577	6 577
Basisfinanciering overige kennisinstellingen	1 029	1 983	1 966	2 001	2 091	2 094	2 094
Ondersteuningsstructuur (o.a. SLOA)	10 981	11 595	6 859	6 859	7 145	7 145	7 145
Praktijkleren	28 628	29 033	32 234	34 428	34 614	34 635	34 635
<b>Vernieuwen van onderzoek en onderwijs</b>	<b>50 304</b>	<b>56 000</b>	<b>34 339</b>	<b>29 013</b>	<b>30 801</b>	<b>31 406</b>	<b>28 756</b>
Vernieuwing onderzoeksinfrastructuur (FES)	11 636	23 969	9 118	3 950	4 400	4 650	2 000
Ontwikkelen kennisbeleid	7 938	6 640	5 991	5 763	6 395	6 510	6 510
OCW-conforme onderwijssubsidies	30 730	25 391	19 230	19 300	20 006	20 246	20 246

## Instrumenten

### Waarborgen van onderzoek en onderwijs

#### Rijksbijdrage Kennisbasis, verzelfstandigingsafspraken en FES

De bekostiging van de kennisbasis betreft funderend onderzoek. Kaderstellend voor het onderzoek is het Meerjarekader 2011–2014. De middelen worden deels ingezet ter co-financiering van EU onderzoeksmiddelen. Voor het onderzoek zet LNV er op in dat voor Nederland belangrijke thema's op de EU-onderzoeksagenda (7e Kaderprogramma) komen. LNV werkt mee aan de ontwikkeling van gezamenlijke onderzoeks-agenda's met andere landen. Een deel van de middelen is bestemd voor het FES-project Phytophthora.

#### Rijksbijdrage WU, HBO-groen, MBO-groen, VOA, en VMBO-groen

Het betreft normatieve bekostiging gebaseerd op de wet. LNV bekostigt het onderwijs aan Wageningen Universiteit, 5 HBO-instellingen, 12 agrarische opleidingscentra voor VMBO/MBO, de MBO-opleiding aan ROC Landstede en 37 groene afdelingen van scholengemeenschappen. VOA betreft middelen ten behoeve van Voorbereidende en ondersteunende activiteiten voor niveau 1 en 2 leerlingen in het MBO. De bekostigingsparameters voor het hoger onderwijs zijn in 2011 aangepast.



## Beleidsartikelen

### Bekostigde aantallen binnen het groene onderwijs

Bedragen x € 1 000					
Instrument	Type studenten/ getuigschriften/ promoties	Aantallen	Prijs	bedrag	Uitgaven 2011
Rijksbijdrage WU	Inschrijvingen	3 524	5 383	18 970	
	Graden onderwijs	1 186	5 383	6 384	
	Graden onderzoek bachelor	457	3 594	1 643	
	Graden onderzoek master	729	7 189	5 241	
	Promoties	196	93 060	18 240	
	Vaste componenten			107 805	158 283
Rijksbijdrage HBO-groen	Inschrijvingen	6 639	5 715	37 940	
	Graden	1 399	5 715	7 995	
	Vaste componenten			20 520	66 455
Rijksbijdrage MBO-groen	studenten beroepsopleidende leerweg	17 697	5 143	91 023	
	studenten beroepsbegeleidende leerweg	11 778	2 989	35 206	126 229
Rijksbijdrage VOA	leerlingen niveau 1	2 279	1 989	4 533	
	leerlingen niveau 2	6 121	796	4 869	9 402
Rijksbijdrage wachtgeld	Vaste component			12 500	12 500
Rijksbijdrage VMBO-groen	leerlingen VMBO/ VBO	18 300	6 969	127 533	
	leerlingen VMBO / LWO	13 700	10 555	144 604	
	Vaste componenten			39 794	311 931

In de periode 2008–2013 wordt in samenwerking met OCW een experiment uitgevoerd met een geïntegreerde leerweg voor de bovenbouw van het vmbo tot en met mbo niveau 2. Doel van dit experiment is dat leerlingen voor wie de overgang van vmbo basisberoepsgerichte leerweg naar mbo niveau 2 problematisch is gemakkelijker een mbo niveau 2 diploma kunnen behalen.

#### Rijksbijdrage Aequor

Aequor is het Kenniscentrum Beroepsonderwijs – bedrijfsleven (KBB) voor de groene sector, verantwoordelijk voor de kwalificatiedossiers voor het MBO en het aanbod van leerbedrijven.

#### Basisfinanciering overige kennisinstellingen

Het betreft input-financiering voor onderzoek uitgevoerd door o.a. het Planbureau voor de leefomgeving en KNAW Academie Hoogleraren.

#### Ondersteuningsstructuur (SLOA)

Subsidies aan ondersteunende instellingen betreffen onder andere: ontwikkelen van leermiddelen (Ontwikkelcentrum), verzorgen van onderwijskundige begeleiding (Landelijke Pedagogische Centra), vernieuwing van de examens VMBO in aansluiting op competentiegericht MBO en toetsing (CITO), dienstverlening vernieuwing groen onderwijs (Vakgroep Educatie en Competentie Studies van Wageningen Universiteit).

#### Praktijkleren

In verband met ondermeer de kleinschaligheid van instellingen en een groot deel van de bedrijven in de groene sector worden afzonderlijk middelen beschikbaar gesteld voor praktijkleren in gesimuleerde bedrijfssituaties.



## Beleidsartikelen

### Vernieuwen van onderzoek en onderwijs

#### Vernieuwen onderzoeksinfrastructuur

Het betreft subsidie voor het stimuleren van samenwerkingsverbanden en strategische speerpuntprogramma's bij onderzoeksinstellingen gericht op verbeteren kennisinfrastructuur en het innovatief vermogen van het bedrijfsleven (Transitie duurzame landbouw, TTI Groene Genetica, Aviaire Influenza, Biosolar).

#### Ontwikkelen kennisbeleid

Deze middelen worden ingezet om innovaties in het kennisbeleid zelf (methoden en infrastructuur) te ondersteunen. Anders gezegd, het is de «kraamkamer» voor initiatieven die potentieel kunnen leiden tot structurele veranderingen in het kennisinstrumentarium en de inzet daarvan. Als het instrument aanslaat krijgt het vervolgens een plaats binnen de andere begrotingsposten van artikel 26. Voorbeelden van initiatieven die in eerste instantie uit deze post zijn gefinancierd zijn: de kenniskringen (o.a. weidevogels) en de melkveeacademie.

#### OCW-conforme onderwijssubsidies

De groene onderwijsinstellingen nemen deel aan de verschillende subsidieregelingen van OCW voor onderwijsvernieuwing. Gelijke ontwikkelingsmogelijkheden voor groen en overig onderwijs zijn immers cruciaal. LNV geeft daarmee ook in 2011 uitvoering aan de in januari 2006 vastgestelde brief Uitvoering plan van aanpak harmonisatie groen onderwijs. De toenemende internationalisering van het onderwijsbeleid komt tot uitdrukking in grotere internationale mobiliteit van studenten en docenten en in doorwerking van de Europese afspraken voor vermindering voortijdig schoolverlaten, verhoging van opleidingsniveau, deelname leven lang leren, het stimuleren van bèta-studies. Naast de OCW-conforme middelen stelt LNV alleen middelen beschikbaar om de kwaliteit te verhogen van relatief kleinschalige scholen en om een actieve rol te spelen in de kennisverspreiding binnen de sector.

Overzicht onderzoek naar de doelmatigheid en de doeltreffendheid van beleid				
	Onderzoek onderwerp	Nummer AD/OD	Start	Afgerond
Beleidsdoorlichting	Kennis en innovatie	26	2012	2013
Overig evaluatieonderzoek	Midterm review Groene Kenniscoöperatie	26.15	2008	2010
	InnovatieNetwerk	26.15	2010	2010
	Kennisnetwerk Ontwikkeling en Beheer Natuurkwaliteit	26.15	2013	2013
	WOT Diergezondheid	26.15	2012	2013
	WOT Voedselveiligheid	26.15	2013	2013
	WOT Genetische bronnen	26.15	2013	2014
	WOT Natuur en milieu	26.15	2014	2014
	WOT Visserij	26.15	2014	2014
	WOT Economische informatievoorziening	26.15	2014	2014
	InnovatieNetwerk	26.15	2015	2015
	Regeling Praktijkleren	26.16	2013	2013

#### **Toelichting**

- De Midterm review Groene Kenniscoöperatie is een evaluatie van de inzet van vakdepartementale onderwijsmiddelen voor de begrotingsinstrumenten Groene Kenniscoöperatie, KIGO en School als Kenniscentrum.

### *Beleidsartikelen*

- De evaluatie van het InnovatieNetwerk in 2015 vindt plaats indien de in 2010 aflopende meerjarenafspraak op basis van een evaluatie in 2010 met 5 jaar wordt verlengd.
- De evaluatie Kennisnetwerk Ontwikkeling en Beheer Natuurkwaliteit vindt plaats op basis van de begin 2010 afgesloten overeenkomst tussen ministerie LNV en het Bosschap.
- Conform de afspraken in de overeenkomsten Wettelijke taken worden deze voor einde van de looptijd geëvalueerd. Op grond van de evaluaties zal worden bekeken of en welke wijzigingen aangebracht dienen te worden in de overeenkomsten.
- Evaluatie van de werking van de Regeling Praktijkleren vindt plaats op basis van de in december 2008 gepubliceerde regeling.
- Er zijn bij OCW evaluaties op het gebied van onderwijs die ook betrekking hebben op het groen onderwijs begrotingsonderdeel 26.16. Deze zijn opgenomen in de OCW-begroting.

## 27 Bodem, water en reconstructie zandgebieden

### Algemene beleidsdoelstelling

Het geven van een impuls aan de zandgebieden in Zuid- en Oost-Nederland en het veiligstellen van de gebruiksmogelijkheden van de bodem en het op orde krijgen en houden van een duurzaam watersysteem.

De reconstructie van de zandgebieden in Zuid- en Oost-Nederland (Overijssel, Gelderland, Utrecht, Noord-Brabant en Limburg) beoogt het realiseren van een goede ruimtelijke structuur, in het bijzonder voor duurzame landbouw, de natuur, het milieu en een duurzame waterhuishouding, alsmede het creëren van een aantrekkelijk woon-, werk- en leefklimaat in de zandgebieden voor het realiseren van de reguliere beleidsdoelen in het landelijk gebied. Het doel is de (gebruiks)waarde van de bodem te behouden en waar nodig te herstellen. Het Rijk stimuleert daarom een duurzamer gebruik van de bodem. De vijf betrokken provincies (Limburg, Noord-Brabant, Gelderland, Overijssel, Utrecht) hebben 12 reconstructieplannen opgesteld voor 12 reconstructiegebieden met de daarbij behorende uitvoeringsprogramma's. De reconstructieplannen zijn vastgesteld door het Rijk en moeten in 2015 gerealiseerd zijn. Het budget wordt via het ILG aan de provincies ter beschikking gesteld.

Het behalen van deze beleidsdoelstelling voor reconstructie zandgebieden heeft als effecten:

- Ontwikkeling van de structuur van de landbouw in de extensiverings-, verwevings- en landbouwontwikkelingsgebieden.
- Tevredenheid/beleving van de bewoners met betrekking tot het voorzieningenniveau in de eigen plattelandsgemeente.

### Verantwoordelijkheid LNV

LNV is verantwoordelijk voor:

- Het wettelijk kader reconstructie, middelen voor de Rijksdoelen en coördinatie van de Rijksinzet. Dit laatste ziet voornamelijk op de realisering van de sectorale Rijksdoelen.
- De beoordeling aan het eind van de ILG periode van de gerealiseerde prestaties en de daaraan bestede budgetten van het Rijk.

Voor bodem en water zijn respectievelijk VROM en V&W de eerst verantwoordelijke ministeries.

LNV draagt beleidsverantwoordelijkheid voor duurzaam bodemgebruik in de zandgebieden mits dit naast duurzame landbouw beperkt blijft tot de aanpak van de verdroging. De provincies zijn verantwoordelijk voor de programmering en de uitvoering van de (inrichtings)projecten.

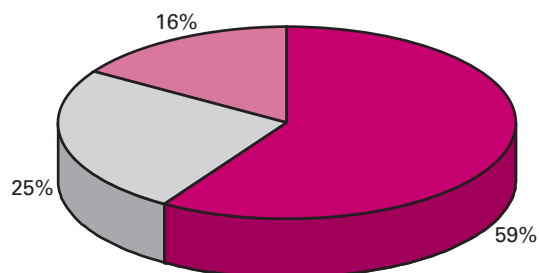
### Externe factoren

Behalen van deze beleidsdoelstelling hangt af van:

- het bestuurlijke draagvlak in de betreffende reconstructie- en waterregio's,
- de klimaatverandering, zeespiegelstijging, bodemdaling en toename van verhard oppervlak.

### Budgettair belang LNV begroting

Procentuele verdeling uitgaven 2011 over operationele doelstellingen en apparaat



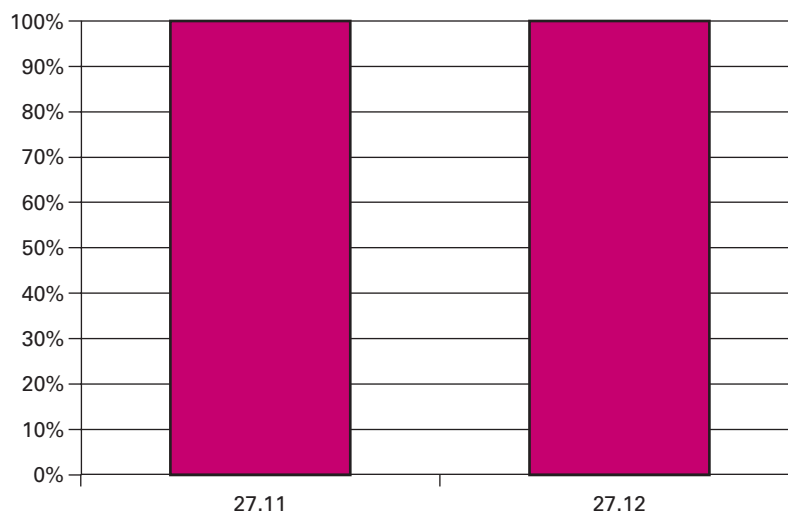
- Reconstructie zandgebieden
- Bodem en Water
- Apparaatsuitgaven

### Budgettaire gevolgen van beleid

Bedragen x € 1 mln.							
	2009	2010	2011	2012	2013	2014	2015
<b>VERPLICHTINGEN</b>	<b>80</b>	<b>19</b>	<b>20</b>	<b>19</b>	<b>20</b>	<b>88</b>	<b>47</b>
<b>UITGAVEN</b>	<b>80</b>	<b>101</b>	<b>110</b>	<b>102</b>	<b>112</b>	<b>89</b>	<b>48</b>
Programma-uitgaven – waarvan juridisch verplicht	61	83	93 93	85 85	95 95	72 2	31 2
27.11 Reconstructie zandgebieden	48	56	65	58	73	72	31
27.12 Bodem en Water	13	27	28	26	23		
<b>Apparaatsuitgaven</b>	<b>20</b>	<b>19</b>	<b>17</b>	<b>17</b>	<b>17</b>	<b>17</b>	<b>17</b>
U27.21 Apparaat							
U27.22 baten-lastendiensten	20	19	17	17	17	17	17
<b>ONTVANGSTEN</b>	<b>13</b>	<b>35</b>	<b>47</b>	<b>55</b>	<b>52</b>	<b>29</b>	

## Beleidsartikelen

### Grafiek Budgetflexibiliteit



■ beleidsmatig gereserveerd	0%	0%
■ bestuurlijk gebonden	0%	0%
■ juridisch verplicht	100%	100%

### Bijdrage Investerings Landelijk Gebied (ILG)

Van de totale programma-uitgaven binnen artikel 27 is de volgende reeks bestemd voor het ILG.

Bedragen x € 1 mln.							
	2009	2010	2011	2012	2013	2014	2015
Uitgaven via ILG	57	82	91	83	92	0	0

De ministeries van V&W en VROM leveren vanaf 2010, in het kader van het ILG, bijdragen ten behoeve van de verbetering van de Water- en bodemkwaliteit.

### Uitvoering en handhaving

Bedragen x € 1 mln.							
	2009	2010	2011	2012	2013	2014	2015
Uitvoeringskosten Dienst Landelijk Gebied							
ILG	15	14	14	14	14		
LNV-opdrachten	4	4	3	3	3	17	17

De uitvoeringskosten Dienst Landelijk Gebied zijn voornamelijk voor het inrichten van bodem, water en reconstructie zandgebieden.

### Apparaatsuitgaven

Bedragen x € 1 000	
	Raming 2011
Bijdrage aan DLG	17 374

## Beleidsartikelen

	Raming 2011
Totaal apparaatsuitgaven	17 374

### Ontvangsten

Bedragen x € 1 000	
	Raming 2011
Bijdrage derden	46 728
Totaal ontvangsten	46 728

### 27.11 Reconstructie zandgebieden

#### Motivering

De reconstructie zandgebieden is een gebiedsproces waarbinnen diverse Rijksdoelen worden gerealiseerd. De focus is de aanpak van de gestapelde problematiek die is ontstaan door de hogere veedichtheid (vermesting, verzuring en geuroverlast) en de aanwezigheid van kwetsbare natuur. Door een integrale, gebiedsgerichte aanpak wordt getracht de landbouw weer kansen te geven en tegelijk ook de milieu- en natuurkwaliteit te verbeteren.

Het grootste deel van de reconstructie zandgebieden en het tegengaan van de bodemdaling veenweidegebieden wordt via het Investeringsbudget Landelijk Gebied (ILG) gerealiseerd. Kwantitatieve informatie over de voortgang van de reconstructie zandgebieden en veenweidegebieden is afkomstig uit de jaarlijkse provinciale ILG-voortgangsrapportages. Op basis van deze provinciale voortgangsrapportages wordt de Tweede Kamer jaarlijks geïnformeerd over de voortgang.

Bedragen x € 1 000							
	2009	2010	2011	2012	2013	2014	2015
27.11 Reconstructie zandgebieden	47 529	55 511	64 864	58 489	72 645	71 704	30 604
<i>waarvan ILG</i>							
– Reconstructie zandgebieden	35 819	35 503	34 848	28 642	40 924	40 922	28 922
– Veenweidegebieden	7 999	19 600	27 800	28 500	29 000	29 100	
– BTW Compensatie		55	1 122	1 347	2 721	1 682	1 682
<i>waarvan niet-ILG</i>							
– Agenda Vitaal Platteland	57						
– Voorfinanciering UC 2005/2006	3 588	335	1 094				
– Reconstructie Algemeen	66	18					

#### Waarvan ILG

##### Reconstructie zandgebieden

In het kader van de Wet Inrichting Landelijk Gebied en de Reconstructiewet worden rijksbijdragen verleend voor reconstructie zandgebieden. Bij de ILG afspraken is voorzien in een Mid Term Review waarna de afspraken tussen het Rijk en de provincies worden herijkt. De doelstelling reconstructie zandgebieden is het aanpakken van de gestapelde problematiek die ontstaan is door de hoge veedichtheid (vermesting, verzuring en geuroverlast) en de aanwezigheid van veel kwetsbare natuur (voor

## *Beleidsartikelen*

verzuring gevoelig). Door een integrale, gebiedsgerichte aanpak wordt getracht de landbouw weer kansen te geven en tegelijkertijd ook de milieu- en natuurkwaliteit te verbeteren.

### *Veenweidegebieden*

De veenweidegebieden zijn internationaal gezien unieke cultuurlandschappen. Op 10 juli 2009 heeft het kabinet ingestemd met een bijdrage van € 113 mln. uit het Nota Ruimtebudget voor het LNV-project Westelijke Veenweiden. Dit project bestaat uit twaalf deelprojecten. Dit budget is beschikbaar in de periode 2010–2014. Toekenning van de middelen geschiedt door LNV in overleg met VROM, op het moment dat de projecten van de betrokken provincies uitvoeringsrijp zijn. Door regionale verschillen in de problematiek is een gedifferentieerde aanpak van de Veenweidegebieden gewenst. Centraal daarin staat het gebiedsspecifiek handhaven of verhogen van de grondwaterstanden, het al dan niet aanpassen van het grondgebruik, dan wel het uitsluiten van activiteiten die leiden tot peilverlaging.

### Waarvan niet ILG

#### *Reconstructie Algemeen*

Bij reconstructie algemeen worden bijdrage geleverd aan projecten voor (her)inrichting van gebieden die een goede ruimtelijke structuur bevorderen voor landbouw, natuur, landschap, recreatie, water, milieu en infrastructuur. Daarnaast moet de reconstructie het woon-, werk- en leefklimaat en de economische structuur verbeteren.

#### *Rijksacties MJP-2*

Met deze bijdragen wordt onder andere de actualisatieslag van het MJP-2 gefinancierd. Tevens betreffen de bijdragen financieringsafspraken uit Rijksconvenanten en -samenwerkingsverbanden zoals het Bufferzoneconvenant en het Meerjarenprogramma Ontsnippering en het Nationaal Bestuursakkoord Water.

## **27.12 Bodem en water**

### **Motivering**

De volgende water- en bodemdoelen worden via de begroting van LNV nagestreefd:

- Beschermen van het land tegen overstromingen.
- Het bodemgebruik en de (water)bodemkwaliteit zijn op elkaar afgestemd.
- Er is de juiste hoeveelheid water op het juiste moment op de juiste plaats voor de vereiste gebruikerfuncties
- Bereiken van een goede ecologische en chemische kwaliteit van (grond- en oppervlakte)water in de Nederlandse gedeelten van de stroomgebieden Rijn, Maas, Schelde, en Eems en in de Noordzee.

Op deze OD worden de middelen zichtbaar gemaakt die vanuit VROM en V&W beschikbaar worden gesteld ten behoeve van de ILG-doelen waterkwaliteit, en duurzaam bodemgebruik. De ministeries van VROM en V&W houden de beleidsverantwoordelijkheid voor deze thema's. De verantwoording over de inzet van deze middelen en de gerealiseerde prestaties vindt plaats in de respectievelijke begrotingen en jaarverslagen van VROM en V&W.

## Beleidsartikelen

Bedragen x € 1 000							
	2009	2010	2011	2012	2013	2014	2015
27.12 Bodem en Water <i>waarvan ILG</i>	12 884	27 247	27 921	26 014	22 537	45	44
– Duurzaam watergebruik	528	1 053	1 053	1 053	1 050		
– Waterkwaliteit		8 805	8 805	8 805	8 805		
– Synergiegelden water	12 356	17 356	18 030	16 124	12 659	45	44
– BTW Compensatie		33	33	32	23		

In het kader van de Wet Inrichting Landelijk Gebied en de Reconstructiewet worden Rijksbijdragen verleend voor water. De Ministeries van V&W en VROM leveren vanaf 2010 bijdragen voor de verbetering van de Waterkwaliteit. De middelen van VROM voor bodemsanering zijn in 2010 uit het ILG gehaald als gevolg van het in juni 2009 door Rijk, Provincies, gemeenten en waterschappen ondertekende convenant Bodemontwikkelingsbeleid en aanpak spoedlocaties. Onderdeel van dit convenant is dat het bodemsaneringsbudget beschikbaar wordt gesteld via een decentralisatieuitkering bodem in het provincie- en gemeentefonds.

Ook belangrijk is de EU Kaderrichtlijn Water (KRW) die lidstaten verplicht beheersplannen voor stroomgebieden op te stellen waarin zij maatregelen treffen met als doel het bereiken van de nationale doelstellingen die geformuleerd zijn onder deze richtlijn. Tot deze doelen behoort het bereiken van synergie tussen KRW-maatregelen en andere rijksdoelen in het landelijk en stedelijk gebied. Hiervoor is in de periode van 2009–2013 in totaal € 76,6 mln. aan de begroting toegevoegd. Er worden hiermee projecten gerealiseerd op basis van samenwerking tussen tenminste één overheidspartij en o.a. grondeigenaren zoals natuurbeheerders, agrariërs, projectontwikkelaars etc. Voorbeelden van maatregelen zijn hermeanderen/beekherstel, inrichting natuurvriendelijke oevers, aanleg vispassages, instellen mest- en spuitvrije zones. Verder heeft het generieke landbouwbeleid (zoals bijvoorbeeld beschreven onder OD 21.12 o.a. tot doel een goede (grond)waterkwaliteit te bevorderen.

Overzicht onderzoek naar de doelmatigheid en de doeltreffendheid van beleid				
	Onderzoek onderwerp	Nummer AD/OD	Start	Afgerond
Beleidsdoorlichting	Bodem, water en reconstructie zandgebieden	27	2011	2012
Overig evaluatieonderzoek	Mid Term Review ILG	27	2010	2010

- De beleidsdoorlichting artikel 27 is voorzien in 2011, zodat gebruik kan worden gemaakt van materiaal uit de Mid Term Review én kan dienen als input voor de toekomst van het ILG. Zie ook artikel 22 en 24.
- Voor de ILG is een evaluatie gepland op basis van de Mid Term Review rapportage over de periode 2007–2009. Zie ook artikel 22/23/24.



## 2.3 De niet-beleidsartikelen

### 28 Nominaal en onvoorzien

#### Budgettaire gevolgen van beleid

Dit niet-beleidsartikel bevat de posten prijsbijstelling, loonbijstelling en onvoorzien.

Bedragen x € 1 mln.							
28 Nominaal en onvoorzien	2009	2010	2011	2012	2013	2014	2015
<b>VERPLICHTINGEN</b>		- 1	4	- 10	- 10	- 11	- 11
<b>UITGAVEN</b>		- 1	4	- 10	- 10	- 11	- 11
28.11 Prijsbijstelling			7	6	6	5	5
28.12 Loonbijstelling							
28.13 Onvoorzien		- 1	- 3	- 16	- 16	- 16	- 16
<b>ONTVANGSTEN</b>							

#### *Prijsbijstelling*

Dit betreft de restant prijsbijstellingstranche 2010.

#### *Onvoorzien*

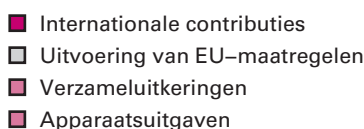
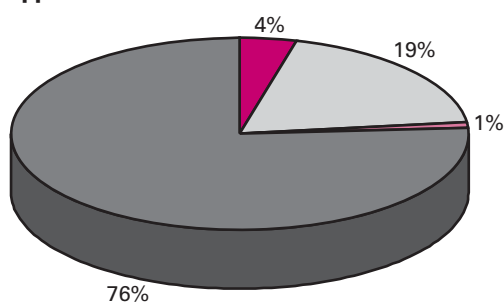
Dit betreft de laatste tranche van de bij begroting 2008 opgelegde aanvullende subsidietaakstelling (€ 1 mln. in 2010 en € 3 mln. structureel vanaf 2011) en het LNV aandeel in de taakstelling Rijksdienst (€ 13 mln. structureel vanaf 2012).

## 29 Algemeen

### Omschrijving

Op dit artikel worden de uitgaven, zowel apparaat als programma, toegelicht die niet vallen onder de beleidsartikelen. Dit betreft de apparaatsuitgaven van een aantal algemene onderdelen van het kerndepartement, internationale contributies en de uitvoering van EU maatregelen door onder meer de productschappen.

#### Procentuele verdeling uitgaven 2011 over operationele doelstellingen en apparaat



### Budgettaire gevolgen van beleid

Bedragen x € 1 mln.							
29 Algemeen	2009	2010	2011	2012	2013	2014	2015
<b>VERPLICHTINGEN</b>	<b>305</b>	<b>309</b>	<b>268</b>	<b>245</b>	<b>222</b>	<b>217</b>	<b>214</b>
<b>UITGAVEN</b>	<b>304</b>	<b>309</b>	<b>268</b>	<b>245</b>	<b>222</b>	<b>217</b>	<b>214</b>
Programma-uitgaven	52	75	63	54	32	27	27
29.11 Internationale contributies	9	13	10	9	9	9	9
29.12 Uitvoering van EU-maatregelen	39	57	50	44	23	18	18
29.13 Verzameluitkering LNV	4	5	3	1			
<b>Apparaatsuitgaven</b>	<b>252</b>	<b>234</b>	<b>205</b>	<b>191</b>	<b>190</b>	<b>190</b>	<b>187</b>
29.21 Apparaat	207	216	189	175	174	174	171
29.22 Baten-lastendiensten	45	18	16	16	16	16	16
<b>ONTVANGSTEN</b>	<b>299</b>	<b>314</b>	<b>314</b>	<b>314</b>	<b>314</b>	<b>314</b>	<b>314</b>

### 29.11 Internationale contributies

#### Internationale contributies

LNV voldoet jaarlijks aan de contributieverplichtingen uit hoofde van het Nederlands lidmaatschap van internationale organisaties die zich bewegen op het beleidsterrein van LNV. De contributie aan de FAO (Food and Agricultural Organisation) van de Verenigde Naties is veruit de grootste en behelst ca. 80 procent van het budget voor internationale contributies. De FAO-contributie wordt toegerekend aan de Homogene

### *Niet-beleidsartikelen*

Groep Internationale Samenwerking (HGIS). Dit is het cluster van buitenlanduitgaven en -ontvangsten op de Rijksbegroting.

#### *BES-eilanden*

Op 10 oktober 2010 bestaan de Nederlandse Antillen niet meer. Bonaire, Saba en Sint Eustatius (de zogenaamde BES-eilanden) zijn vanaf dat moment een Openbaar Lichaam van Nederland. De Rijksoverheid kent hier, met ingang van deze datum, dan ook een nieuwe (beleids)verantwoordelijkheid. Het ministerie van LNV zal haar inzet op de BES-eilanden in 2011 vooral richten op de beleidsterreinen natuur en visserij, en met name op de uitvoering van een integraal beheerplan voor visserij en mariene biodiversiteit voor de Exclusieve Economische Zone (EEZ). Voor deze inzet is € 0,6 mln. begroot.

### **29.12 Uitvoering van EU-maatregelen**

Op dit artikel worden uitgaven geraamd die samenhangen met de uitvoering van het markt- en prijsbeleid van de Europese Unie. Concreet gaat het hier om de interventiekosten, de medebewindskosten, de uitgaven uit hoofde van de apurementprocedure en de kosten van schikkingen die samenhangen met de uitvoering van de Regeling Superheffing. Onder »interventiekosten» worden de kosten van in-, op- en uitslag verstaan van de marktordeningproducten zuivel, rundvlees en granen.

De medebewindskosten betreffen de vergoedingen voor taken die door de productschappen in medebewind worden verricht. Deze taken omvatten de uitvoering van maatregelen in het kader van het markt- en prijsbeleid van de Europese Unie en hebben in hoofdzaak betrekking op het opleggen van heffingen, het verlenen van exportrestituties, alsmede de administratie hiervan. Onder apurement vallen de uitgaven in het kader van financiële correcties door de Europese Commissie op de uitkering van Europese subsidies.

### **29.13 Verzameluitkeringen**

In een verzameluitkering worden per ministerie alle financieel geringe bedragen (beleidsthema's) aan een medeoverheid opgenomen. Alle bedragen waarvoor een budget beschikbaar is dat onder het grensbedrag (gesteld op maximaal 10 miljoen euro) ligt, moeten in de verzameluitkering worden opgenomen. De Financiële-verhoudingswet geeft de wettelijke grondslag voor de verzameluitkering. In de uitkering zijn de volgende beleidsthema's opgenomen met de daarbij voor het begrotingsjaar uitgetrokken budgetten:

Beleidsthema Groene Partners: € 3 mln.

Met de verzameluitkering wordt beoogd de medeoverheden ruimte te bieden voor lokaal maatwerk en de administratieve lasten bij het Rijk en de medeoverheden te beperken (zie ook Kamerstukken II, 2007/08, 31 327; St. 2008, 312).

Dit actieprogramma richt zich op de verbreding van groen naar andere maatschappelijke vraagstukken, vanuit de gedachte dat «groen» bijdraagt aan krachtige steden met een aantrekkelijke woon- werk- en leefomgeving.

## Niet-beleidsartikelen

### Groen en de Stad/krachtwijken

Buiten het ILG zijn bedragen beschikbaar gesteld om meer werk te maken van groen in de stad en dan specifiek in de zgn. krachtwijken. Op 5 februari 2009 zijn met 13 van de 18 steden met krachtwijken afspraken gemaakt over meer groen in deze wijken. In december 2009 zijn met de overige 5 steden met krachtwijken afspraken gemaakt over meer groen in de krachtwijken. Meer kwalitatief hoogwaardig en toegankelijk groen in en om de stad draagt wezenlijk bij aan aansprekende en duurzame woon- en werkmilieus in stedelijke gebieden. Naast de realisatie van Groen gaat het ook om het vergroten van de bekendheid bij de stadsbewoners en het betrekken van verschillende maatschappelijke organisaties zoals woningbouwcorporaties, projectontwikkelaars en sportorganisaties bij de ontwikkeling van groene gebieden. Waar nodig vervult het Rijk een stimuleringsrol bij de balans tussen rood en groen en bij de verbreding van het thema groen. Het gaat erom dat partijen elkaars wederzijdse versterkingsmogelijkheden herkennen en benutten.

### Toelichting op de apparaatsuitgaven

Bedragen x € 1 000	
	Raming 2011
Personeel algemene leiding en stafdirecties (excl. Dictu)	36 402
Personeel overige directies	44 328
Materieel	21 652
Materieel Ministerie algemeen en huisvesting	58 410
Overig personeel en post-actieven	27 969
Bijdrage aan AID/DICTU	15 927
Totaal apparaatsuitgaven	204 688

Personeel algemene leiding en stafdirecties betreffen de personele uitgaven van de algemene leiding en de stafdirecties Bureau Bestuursraad, Financieel Economische Zaken, Directie Organisatie en Bedrijfsvoering, Dienst Bedrijfsvoering, de Auditdienst en de directie Communicatie.

Personeel overige directies betreffen de personele uitgaven voor de directies Juridische Zaken, Internationale Zaken (inclusief de Agrarische Vertegenwoordiging Buitenland), Regionale Zaken, de programmadirectie Gemeenschappelijk Landbouwbeleid, projectdirecties en de Eenheid Bedrijfsvoering Beleidskern.

Op dit artikel worden tevens de algemene concernbrede materiële uitgaven geraamd, zoals huisvestings- en automatiseringsuitgaven, die niet zijn toe te rekenen aan de beleidsartikelen.

Voorts wordt de bijdrage voor opsporingsactiviteiten van de AID geraamd op dit artikel. Voor deze opsporingsactiviteiten is vooraf niet aan te geven ten laste van welk beleidsartikel een opsporingsonderzoek plaats vindt. Bij het jaarverslag 2009 wordt de daadwerkelijke toedeling naar beleidsartikelen voor de opsporingsactiviteiten zichtbaar gemaakt.

**Toelichting op de ontvangsten**

Bedragen x € 1 000	
	Raming 2011
Landbouweffingen	302 999
EU-ontvangsten	5 003
Overige ontvangsten	5 554
Totaal ontvangsten	313 556

De ontvangsten hebben met name betrekking op de landbouweffingen. In de bijlage Europese geldstromen worden de ontvangsten uit hoofde van de landbouweffingen nader toegelicht. Daarnaast worden op dit artikel ontvangsten geraamd voor de uitvoering van EU-landbouwmaatregelen. Tot slot is sprake van diverse overige ontvangsten, met name apparaatsontvangsten.

### 3. DE BEDRIJFSVOERINGSPARAGRAAF

#### Inleiding

Een gestroomlijnde bedrijfsvoering is essentieel voor het goed functioneren van het departement en medewerkers. In de bedrijfsvoeringsparagraaf worden de belangrijkste ontwikkelingen binnen LNV voor 2011 kort toegelicht.

#### I PERSONEEL

##### A Krimptaakstelling

LNV werkt aan de realisatie van de krimptaakstelling Balkenende IV. In 2009 is de krimp bij het Ministerie van LNV gerealiseerd, alleen bij de ZBO's neemt de realisatie van de krimp meer tijd in beslag. Om de flexibiliteit van de organisatie en de inzetbaarheid van de medewerkers te vergroten is een pakket aan maatregelen ingevoerd. De spelregels rond vacaturevervulling zijn aangescherpt. Gestreefd wordt om de bestaande vacature ruimte zoveel mogelijk in te vullen met LNV-medewerkers die met veranderingen te maken krijgen. De LNV mobiliteitsorganisatie Transforce functioneert hierbij als «matchingsunit». De taakstelling 2010 wordt naar verwachting gerealiseerd. De effecten van het departementale mobiliteitsbeleid zijn evenwel beperkt, mede door de situatie op de arbeidsmarkt. Voor 2011 heeft LNV nog een forse taakstelling (50% van de krimp taakstelling Balkenende IV) van 545 fte te realiseren om uit te komen op de streefomvang 2011. Het komende jaar blijft derhalve aandacht voor zowel de interne als de externe mobiliteit van LNV noodzakelijk.

##### B Medewerkers Tevredenheid Onderzoek (MTO)

In april 2010 is bij LNV een MTO uitgevoerd. Na bespreking van de uitkomsten zullen directies en diensten aangeven welke acties ze in 2011 zullen ondernemen om de medewerkertevredenheid te bevorderen. Er zal in het bijzonder aandacht zijn voor de belastbaarheid van de medewerkers in relatie tot de gevolgen van de krimptaakstelling.

#### II INFORMATIE

##### A Professionaliseren bedrijfssystemen (P-Direct, Edocs, E&F)

LNV is actief bezig om de bedrijfsvoering verder te professionaliseren voor de domeinen document-, personeelsbeheer, E-procurement (inkoop) and Finance (E&F systeem). In 2011 wordt gewerkt aan verdere uitrol en verbetering van deze nieuwe informatiesystemen. Standaardisatie van processen wordt nagestreefd met als einddoel de bedrijfsvoering op moderne en robuuste leest te schoeien en zoveel mogelijk op digitale wijze met andere overheidsinstellingen en het bedrijfsleven te communiceren (o.a. e-factureren en e-dienstverlening). Het traject wordt beheersbaar gehouden door een gefaseerde invoer.

##### B Programma beleidsinformatie (PBI)

LNV heeft de afgelopen periode gewerkt aan het aanbrengen van meer focus in de LNV verantwoording door gebruik van minder maar betere indicatoren. Via het programma PBI maakt LNV de maatschappelijke effecten en prioriteiten van het beleid beter zichtbaar en meetbaar. Deze indicatoren zijn grotendeels ook al opgenomen in de begroting 2010. Het programma is in 2010 in de lijn ondergebracht.

### **C I-visie**

LNV werkt aan een nieuwe I-visie voor de periode 2011–2015. De nieuwe visie heeft een brede strekking en zal het accent op de externe kant leggen: hoe gaat LNV verder met digitale dienstverlening? Belangrijk element daarbij zal zijn de zogenaamde «omkering» van informatieprocessen. De overheid zal steeds meer gaan leunen op informatie en kennis die in de samenleving beschikbaar is in plaats van die apart zelf te organiseren. In het concept van het elektronisch ondernemingsdossier, krijgt deze gedachte al vorm. LNV, EZ en de KVK werken steeds meer samen op dit gebied.

## **III ADMINISTRATIE**

### **A Inhuur**

Externe inhuur heeft de permanente aandacht van het parlement. Recent zijn de motie Roemer en de Pater aangenomen. Departementen zullen in de toekomst minder gebruik mogen maken van externe inhuur. LNV heeft maatregelen getroffen om inhuur van externen te kunnen administreren en monitoren.

### **B Subsidiekader**

Het uniform subsidiekader (USK) maakt deel uit van het Kabinetsbeleid ter vermindering van de uitvoerings- en controlelasten. Deze vermindering wordt vooral bereikt door nationale subsidies te koppelen aan prestaties en niet aan kosten. Tegelijk is er een Rijksbrede leidraad voor het tegengaan van misbruik en oneigenlijk gebruik van subsidies. Voor de subsidievestiging zal voor een beperkt aantal begunstigde controles moeten worden uitgevoerd. LNV heeft hiervoor een controle aanpak ontwikkeld die eind 2010 operationeel zal worden.

## **IV HUISVESTING**

Ten aanzien van de huisvesting heeft LNV in zijn visie opgenomen dat huisvesting beter ondersteunend moet zijn aan de werkprocessen. Werkprocessen zullen meer tijd- en plaatsonafhankelijk worden. De LNV ambtenaar zal dan op satellietkantoren of op het hoofdkantoor, bij stakeholders, thuis of elders onderweg kunnen werken. Er is een projectteam dat het tijd- en plaatsonafhankelijk werken binnen LNV ondersteunt. Er liggen voorstellen om binnen LNV te komen tot een modern beleid op dat gebied. De vernieuwing van de kantoorautomatisering speelt een belangrijke rol bij de gewenste nieuwe manier van werken.

De huisvesting van LNV moet flexibel, duurzaam en effectief zijn. Door flexibel om te gaan met de beschikbare ruimte op het kerndepartement is het mogelijk om LNV en EZ samen te huisvesten in het hoofdgebouw aan de Bezuidenhoutseweg in Den Haag per ultimo 2012.

Met de fusie van nieuwe VWA is gekozen voor de nieuwe hoofdvesting in Utrecht. Naast concentratie van LNV diensten in Den Haag is Utrecht de tweede stad waarbij sprake is van een concentratie van LNV diensten. Het kantoor van de VWA wordt ingericht op het nieuwe flexibele werken.

**V DUURZAAM INKOPEN**

Het kabinet heeft afgesproken dat in 2010 voor 100% duurzaam wordt ingekocht. Het ministerie van LNV draagt bij aan de realisatie van de Kabinetsbrede Aanpak Duurzame Ontwikkeling (KADO) door de criteria uit het beleid Duurzame Inkopen te implementeren. De departementen passen bij hun inkoop zoveel mogelijk de vastgestelde duurzaamheids-eisen toe. In 2011 zullen de actuele milieucriteria toegepast worden bij alle aanbestedingen waarvoor deze criteria vastgesteld zijn. Zowel voor de eigen aanbestedingen als voor de interdepartementale aanbestedingen die worden uitgevoerd wordt op deze manier invulling gegeven aan de doelstelling.



#### 4. DE BATEN-LASTENDIENSTEN

##### Algemene Inspectie Dienst (AID)

###### Profiel

De Algemene Inspectiedienst (AID) is een handhavingorganisatie van het Ministerie van LNV die, door middel van de instrumenten controle, verificatie en opsporing, de naleving van de LNV-regelgeving op programmatistische wijze bevordert. Waar effectief, uit oogpunt van naleving, wordt de inzet van hiervoor bedoelde instrumenten begeleid door handhavingcommunicatie. Op basis van waarnemingen en ervaringen in de handhavingpraktijk adviseert de AID de Minister en beleidsdirecties van LNV over voorgenomen of vigerend beleid en regelgeving. Ten behoeve van de uitvoering van deze taak beschikken de ambtenaren AID over toezichthoudende en opsporingsbevoegdheden. Deze bevoegdheden worden in onderlinge samenhang ingezet. Opsporing vindt plaats onder verantwoordelijkheid van het Openbaar Ministerie.

De AID werkt samen met de VWA en de PD toe naar een gefuseerde dienst in 2012 (de nVWA).

###### Begroting van baten en lasten voor het jaar 2011

Bedragen x € 1 000							
	2009 slotwet	2010 Vastgestelde begroting	2011	2012	2013	2014	2015
<b>Baten</b>							
opbrengst moederdepartement	70 660	63 226	57 167	56 655	55 541	55 545	55 545
opbrengst overige departementen							
opbrengst derden	575	300	300	300	300	300	300
rentebaten	12	100					
bijzondere baten							
<b>Totale baten</b>	<b>71 247</b>	<b>63 626</b>	<b>57 467</b>	<b>56 955</b>	<b>55 841</b>	<b>55 845</b>	<b>55 845</b>
<b>Lasten</b>							
apparaatskosten	66 424	58 307	54 302	53 761	52 702	52 700	52 694
– personele kosten	46 637	40 628	38 012	37 633	36 892	36 890	36 886
– materiele kosten	19 787	17 679	16 290	16 128	15 810	15 810	15 808
rentelasten	392	298	401	455	454	460	466
afschrijvingskosten		3 954	2 764	2 739	2 685	2 685	2 685
– materieel	2 248	2 281	1 903	1 886	1 849	1 849	1 849
– immaterieel	690	1 673	861	853	836	836	836
Overige kosten		1 067					
– dotaties voorzieningen							
– bijzondere lasten							
<b>Totale lasten</b>	<b>69 754</b>	<b>63 626</b>	<b>57 467</b>	<b>56 955</b>	<b>55 841</b>	<b>55 845</b>	<b>55 845</b>
<b>Saldo van baten en lasten</b>	<b>1 493</b>	<b>0</b>	<b>0</b>	<b>0</b>	<b>0</b>	<b>0</b>	<b>0</b>

###### Baten

###### Opbrengst moederdepartement

Van het moederdepartement wordt jaarlijks een opdracht ontvangen, zoals afgesproken in het aansturingprotocol AID. De opbrengst van de AID wordt gevormd door te leveren diensten in aantallen productieve uren te vermenigvuldigen met de vastgestelde prijs. Voor de omzet van de AID is uitgegaan van de bedragen zoals opgenomen in de meerjarenbegroting

## Baten-lastendiensten

LNV. De meerjarenbegroting laat een daling zien. Deze daling volgt uit de invulling van de taakstellingen die zijn vastgesteld.

In onderstaande tabel is aangegeven hoe de totale omzet van de AID is verdeeld.

Producten en omzetaandeel (%)	Realisatie 2009	2010	2011	2012	2013	2014	2015
Product							
Controle	72,4	72,9	73,9	74,9	74,9	74,9	74,9
Verificatie	8,6	8,0	8,0	8,0	8,0	8,0	8,0
Opsporing	12,8	13,4	13,4	14,4	14,4	14,4	14,4
Beleidsadviesing	1,8	2,0	2,0	2,0	2,0	2,0	2,0
Handhavingscommunicatie	0,5	0,7	0,7	0,7	0,7	0,7	0,7
Fusie-uren	3,9	3,0	2,0				
Totaal	100	100	100	100	100	100	100

### *Opbrengst derden*

De reguliere opbrengsten derden hebben hoofdzakelijk betrekking op incidentele dienstverlening aan andere handhavingorganisaties en de opleiding van de bijzondere opsporingsambtenaren van Natuurmonumenten en Staatsbosbeheer.

### *Rentebaten*

Vanwege de verwachte ontwikkeling van de liquiditeitspositie en de lage rentestand zijn meerjarig geen rentebaten geraamd.

## **Lasten**

### *Personele kosten*

De personele kosten hebben betrekking op de salariskosten van zowel vast als tijdelijk personeel en overige personele kosten zoals opleidingen. Voor 2010 is uitgegaan van 657 fte. Voor 2011 wordt een gemiddelde personele formatie van 625 fte verwacht. De gemiddelde personele kosten per fte bedragen in 2011 circa € 60 000.

De gemiddelde personele bezetting zal zich ontwikkelen naar gelang de omvang van het werkpakket dat de komende jaren door de opdrachtgevers bij de AID wordt neergelegd. Een globale inschatting van het aantal fte voor 2012 is 615 en voor de periode 2013 tot en met 2015 605 fte per jaar.

### *Materiële kosten*

De voor 2011 begrote materiële kosten bestaan uit beleidsondersteunende specifieke kosten, de directe kosten voor de operationele uitvoering en indirecte kosten. Specifieke kosten hebben betrekking op (veelal) constante kosten die een specifieke en eenduidige relatie hebben met één product. Een voorbeeld hiervan zijn de kosten die het gevolg zijn van externe ondersteuning bij visserijcontroles. Directe materiële kosten hebben een direct, ondersteunend verband met de uitvoering van een bepaalde controle- of opsporingsactiviteit. Hieronder vallen bijvoorbeeld de kosten van dienstauto's, telefonie en dergelijke.

### *Rentelasten*

De rentelasten zijn het gevolg van de leningen die de AID afsluit voor investeringen via de leen- en depositofaciliteit van het Ministerie van Financiën.

## Baten-lastendiensten

### Afschrijvingskosten

De afschrijvingskosten hebben betrekking op de materiële en immateriële vaste activa. De materiële activa hebben hoofdzakelijk betrekking op de vervanging van dienstauto's, vaartuigen en meubilair, de immateriële activa op software, onderhoud aan het bedrijfsinformatiesysteem SPIN en overige maatwerk informatiesystemen. De afschrijvingskosten volgen uit de geraamde boekwaarde van de activa per 1 januari van elk jaar. Bij de waarde van de activa wordt rekening gehouden met het meerjarig investeringsprogramma van de AID. Dit programma is gericht op continuïteit van de bedrijfsvoering en heeft betrekking op vervangingsinvesteringen voor de operationele uitvoering alsmede uitbreidingsinvesteringen in immateriële vaste activa (informatiesystemen). Daarbij wordt ook rekening gehouden met noodzakelijke investeringen ter ondersteuning van het handhaven van nieuwe wetgevingscomplexen.

De afschrijvingen vinden lineair plaats. De afschrijvingstermijnen bedragen voor:

- Software en maatwerksystemen: 5 jaar
- Dienstauto's: 5 jaar
- Vaartuigen: 3 jaar
- Controleapparatuur: 5 jaar
- Inventarissen: 10 jaar

Deze termijnen zijn in overeenstemming met de richtlijnen van het Ministerie van Financiën, zoals opgenomen in de regeling baten-lastendiensten 2007.

### Saldo van baten en lasten

Voor de jaren 2011 tot en met 2015 zijn de begrote baten gelijk aan de begrote lasten.

### Kasstroomoverzicht

Bedragen x € 1 000							
	2009	2010	2011	2012	2013	2014	2015
<b>1. Rekeningcourant RHB 1 januari 2011 + depositorekeningen</b>	<b>7 713</b>	<b>9 148</b>	<b>10 041</b>	<b>8 504</b>	<b>6 639</b>	<b>4 565</b>	<b>2 276</b>
2. Totaal operationele kasstroom	4 253	3 954	2 764	2 739	2 685	2 685	2 685
3a -/- totaal investeringen	- 3 733	- 4 605	- 6 380	- 4 865	- 4 865	- 4 865	- 4 865
3b +/+ totaal boekwaarde desinvesteringen	484						
3. Totaal investeringskasstroom	- 3 249	- 4 605	- 6 380	- 4 865	- 4 865	- 4 865	- 4 865
4a -/- eenmalige uitkering aan moederdepartement							
4b +/+ eenmalige storting door moederdepartement							
4c -/- aflossingen op leningen	- 2 873	- 3 061	- 4 301	- 4 604	- 4 759	- 4 974	- 5 156
4d + beroep op leenfaciliteit	3 304	4 605	6 380	4 865	4 865	4 865	4 865
4. Totaal financieringskasstroom	431	1 544	2 079	261	106	- 109	- 291
<b>5. Rekeningcourant RHB 31 december 2011 + stand depositorekeningen (=1+2+3+4) (max. roodstand 0,5 milj. €)</b>	<b>9 148</b>	<b>10 041</b>	<b>8 504</b>	<b>6 639</b>	<b>4 565</b>	<b>2 276</b>	<b>- 195</b>

Het kasstroomoverzicht toont aan dat de AID meerjarig een positief saldo op de rekening courant bij het Ministerie van Financiën voorziet. De investeringen zijn gebaseerd op de meerjarige investeringsbegroting van de AID. De investeringen in immateriële vaste activa hebben hoofdzakelijk betrekking op de aanschaf van nieuwe beleidsondersteunende informatie-

systemen en de update van bestaande systemen. De investeringen in materiële vaste activa hebben betrekking op de reguliere vervangingsinvesteringen voor vervoermiddelen en inventaris.

### **Prestaties**

De prestaties die de AID levert worden gevormd door het aantal directe uren per product/dienst waarvoor de AID een opdracht heeft gekregen en de daarmee bereikte resultaten. Deze resultaten worden onder meer gemeten door middel van een aantal doelmatigheidscriteria.

### **Doelmatigheid**

#### *Meetplan doelmatigheid*

De AID onderscheidt een mix van indicatoren en prikkels voor het meten van de doelmatigheid. Deze kengetallen zijn opgenomen in een meetplan. In totaliteit is in de periode 2005–2009 een efficiencytaakstelling in de tarieven doorgevoerd van ca. 6%.

#### *Kostprijsontwikkeling*

De AID heeft in de periode 2005–2009 reeds diverse efficiencymaatregelen genomen, die tot uitdrukking zijn gebracht in de tarieven die bij de opdrachtgevers in rekening worden gebracht.

De maatregelen variëren van inkoopmaatregelen en taakstellingen op materiële kosten tot verhoging van de productiviteitsnormering.

Desondanks is in het verloop van de tarieven een stijging waarneembaar. Deze zijn het gevolg van onder meer loon- en prijsindexering en doorbelasting van huisvestingskosten.

### **Overige indicatoren**

#### *Treffers bij controles*

De mate van selectiviteit van controles bepaalt onder meer de effectiviteit van de AID: het gericht controleren daar waar de kans op overtreding (treffers) zo groot mogelijk is geeft een maximaal effect van het instrument handhaving. De kwaliteit van risicoanalyse beïnvloedt het percentage treffers. Het percentage treffers bij de selecte controles is een indicator voor de kwaliteit van het product controle.

Het aantal treffers bij controles ligt de afgelopen jaren een stuk hoger dan de norm maar is wel vrij constant. Dit komt onder meer doordat er binnen een aantal vakgebieden veel wordt gewerkt op basis van meldingen en risicoanalyse. Doordat de AID een omslag maakt naar meer effectgericht handhaven, is deze indicator niet meer voor alle soorten controles geschikt. Er worden doelmatigheidsindicatoren voor de nieuwe organisatie ontwikkeld. Daarbij wordt rekening gehouden met nieuwe manieren van handhaven en de gevolgen daarvan voor het definiëren van relevante prestatie-indicatoren.

#### *Tijdigheid verificaties TAB*

Op basis van risicoanalyse is door de betaalorganen en/of de Europese Commissie bepaald dat verificaties binnen een bepaalde periode uitgevoerd moeten worden. Het percentage tijdig uitgevoerde verificaties is een indicator voor de kwaliteit van het product verificatie.

## Baten-lastendiensten

### Kwaliteit

Met betrekking tot de kwaliteit van de AID worden – naast monitoring met behulp van de genoemde indicatoren – ook kwaliteitsaudits uitgevoerd door onder meer de interne afdeling, die nagaat of er conform de wet- en regelgeving en voorgeschreven processen door de AID wordt gewerkt. Daarnaast voert de Europese Commissie ten aanzien van betaalorgaanactiviteiten inspecties uit op de werkwijze en uitvoering van de AID.

### Ziekteverzuim

De normering voor het ziekteverzuim is op de Verbaannorm afgestemd en beweegt derhalve mee met onder andere de demografische samenstelling van het personeelsbestand.

	Realisatie 2009	2010	2011	2012	2013	2014	2015
Gegronde klachten op het aantal gecontroleerden	0,78 per 10 000	0,80	0,80	0,80	0,80	0,80	0,80
Goedkeurende accountantsverklaring	Ja	Ja	Ja	Ja	Ja	Ja	Ja
Gemiddelde kostprijs (€ / uur)	86,50	92,10	n.t.b.	n.t.b.	n.t.b.	n.t.b.	n.t.b.
Gerealiseerde verkoopbare uren als percentage totale aanbod productieve formatie (%)	100	100	100	100	100	100	100
Ziekteverzuim (%)	4,9	3,7	3,7	3,7	3,7	3,7	3,7
Treffers bij selecte controles (%)	21,83	15	15	15	15	15	15
Tijdigheid uitgevoerde verificaties (%)	79	90	90	90	90	90	90
Kosten per controle (€ / uur)	n.t.b.	895	895	895	895	895	895
Kosten per verificatie (€ / uur)	n.t.b.	595	595	595	595	595	595
Kosten per onderzoek (€ / uur)	n.t.b.	315 000	315 000	315 000	315 000	315 000	315 000

## Dienst Landelijk Gebied (DLG)

### Profiel

De Dienst Landelijk Gebied is een uitvoerende dienst van LNV die in opdracht van het Rijk, Provincies, en andere overheden beleid voor het inrichten van groene gebieden voor Natuur, Recreatie, Milieu en Landbouw, vertaalt naar uitvoering in concrete projecten. Met ingang van 1 januari 2007 en de inwerkingtreding van de Wet Inrichting Landelijk Gebied zijn de provincies de grootste opdrachtgever van DLG. DLG verwerft hiervoor gronden, richt die gronden opnieuw in en draagt gebieden vervolgens over aan gebiedsbeherende instanties en agrariërs. Daarnaast worden geldstromen bij elkaar gebracht. DLG zoekt naar samenwerking en oplossingen die passen bij de (bestuurlijke) wensen en de eigenschappen van het gebied. Als EU-betalorgaan is DLG verantwoordelijk voor het uitbetalen van een breed scala aan POP-regelingen.

De producten van DLG ten behoeve van provincies en LNV zijn gericht op uitvoeren van beleid wat is vastgelegd in de WILG en in de LNV Begroting.

De Visie en Strategie van DLG 2008–2011 geeft richting aan de ambitie om de autoriteit op het terrein van gebiedsontwikkeling voor alle overheden te zijn. DLG onderscheidt zich doordat zij in staat is een opdracht – in zijn geheel – van plan tot oplevering uit te voeren.

De kracht van DLG ligt in de combinatie van het kennen van het gebied, het kennen van de mensen in het gebied en het kennen van het beleid van verschillende overheden.

DLG werkt aan vele en diverse gebiedsgerichte projecten in het landelijk gebied. Waar voorheen projecten een lange looptijd hadden, zijn de landinrichtingsprojecten tegenwoordig opgeknipt in termijnen met kortere doorlooptijden. Daarbij worden steeds vaker nieuwe media als internet en GIS-visualisaties ingezet.

DLG koopt grond aan voor de realisatie van de EHS. DLG stimuleert en begeleidt grondeigenaren zoveel mogelijk om gronden vrijwillig te ruilen. Eén derde van de groenprojecten van DLG ligt binnen een straal van 10 km van de grote steden. DLG helpt steden (zoals Rotterdam en Breda) met ontwikkelingsgericht werken, PPS-constructies en anticiperend aankopen, de groenprojecten in de stadsranden te realiseren.

De producten / diensten van DLG zijn weergegeven in onderstaande tabel.

Bedrijfsproces	Product / Dienst
1. Omzetten grond	1.1 Verwerving grond 1.2 Vervreemding grond 1.3 Exploitatie grond
2. Inrichten landelijk gebied	2.1 Planvorming 2.2 Planuitvoering
3. Uitvoeren subsidieregelingen	3.1 Adviezen aanvragen 3.2 Uitvoering subsidieregelingen
4. Adviseren	4.1 Advisering algemeen en beleid 4.2 Informatieverstrekking

De grondtransacties die plaatsvinden in het bedrijfsproces Omzetten grond (1.) worden verricht door de ZBO Bureau Beheer Landbouwgronden (BBL). De medewerkers van DLG voeren de werkzaamheden uit voor BBL.

**Begroting van baten en lasten voor het jaar 2011**

Bedragen x € 1 000							
	2009	2010	2011	2012	2013	2014	2015
<b>Baten</b>							
Opbrengst moederdepartement	111 940	107 306	94 977	90 451	87 464	92 071	92 071
Opbrengst overige departementen	6 455	7 066	5 806	5 876	5 720	5 782	5 793
Opbrengst derden	21 159	10 599	25 532	25 760	25 249	18 952	18 988
Rentebaten	13	150	50	50	50	50	50
Vrijval uit voorzieningen	498						
<b>Totale baten</b>	<b>140 065</b>	<b>125 116</b>	<b>126 365</b>	<b>122 137</b>	<b>118 483</b>	<b>116 855</b>	<b>116 902</b>
<b>Lasten</b>							
Apparaatskosten							
* personele kosten	89 847	79 343	82 663	78 837	77 094	75 911	76 553
* materiële kosten	43 626	37 031	37 152	37 150	35 539	35 494	34 949
Rentelasten	754	933	500	500	450	400	400
Afschrijvingskosten							
* materieel	1 393	1 795	1 650	1 450	1 400	1 350	1 300
* immaterieel	4 212	5 914	4 300	4 100	3 900	3 600	3 600
Dotaties aan voorzieningen	162	100	100	100	100	100	100
<b>Totale lasten</b>	<b>139 994</b>	<b>125 116</b>	<b>126 365</b>	<b>122 137</b>	<b>118 483</b>	<b>116 855</b>	<b>116 902</b>
<b>Saldo van baten en lasten</b>	<b>71</b>	<b>0</b>	<b>0</b>	<b>0</b>	<b>0</b>	<b>0</b>	<b>0</b>

**Baten**

*Opbrengst moederdepartement*

Het moederdepartement geeft jaarlijks een opdracht aan DLG, zoals afgesproken in het aansturingprotocol «opdrachtgever van het Rijk voor DLG, inclusief de inzet van DLG voor BBL». Deze opdracht omvat ten eerste de werkzaamheden die DLG, als onderdeel van de afspraken gemaakt tussen Rijk en provincies in de bestuursovereenkomsten, verricht ten behoeve van de provinciale overheden. Ten tweede omvat deze opdracht de levering van producten en diensten direct aan LNV. In de opdracht wordt vastgesteld welke diensten en producten DLG levert en welke bijdrage van het moederdepartement hiervoor wordt ontvangen.

*Opbrengst overige departementen en derden*

De opbrengsten overige departementen hebben voornamelijk betrekking op het ministerie van Verkeer en Waterstaat en samenwerkingsverbanden tussen diverse departementen. Daarnaast wordt door de provincies over de periode 2011–2013 € 6,5 mln. per jaar extra bijgedragen ter dekking van de hogere uitvoeringskosten van het ILG.

*Rentebaten*

DLG ontvangt rekening rente op het saldo Rekening-Courant gelijk aan de Euribor minus 1%. Momenteel is de stand van de Euribor nog steeds lager dan 1%. Als gevolg daarvan is er slechts € 50 000 aan rentebaten begroot.

*Bijzondere baten*

DLG voorziet geen bijzondere baten in zijn begroting.

## Lasten

### *Personele kosten*

De personele kosten voor 2011 zijn gebaseerd op een gemiddelde bezetting van 1 222 fte in 2011. De prijs per fte is begroot op € 65 600. De gemiddelde bezetting voor inhuur is voor 2011 en verder begroot op 25 fte. De prijs per fte inhuur is begroot op € 100 000. De inhuur bedraagt 3% (€ 2,5 mln.) van de kosten voor ambtelijk personeel

### *Materiële kosten*

De materiële kosten voor 2011 worden op € 33,9 mln. begroot. De grootste kostenpost vormen de huisvestingskosten. De huur bedraagt in 2011 € 9,7 mln. De kosten met betrekking tot het beheer door DICTU worden in 2011 naar verwachting € 1 mln. als gevolg van de vernieuwing kantoorautomatisering dat een lager tarief voor pc's met zich mee zal brengen. Tevens is rekening gehouden met het aandeel van € 1 mln. generieke afschrijvingskosten voor de implementatie van eBS bij LNV.

Automatiseringskosten	658
Huisvestingskosten	14 831
Kantoorkosten	1 880
Reis- en verblijfkosten	3 843
Opleidingskosten	1 566
DICTU-beheerskosten	8 350
Overige kosten	1 725
Additionele kosten LNV <sup>1</sup>	3 299
EBS-generiek	1 000
Totaal	37 152

<sup>1</sup> N.B. Additionele kosten LNV maakt geen onderdeel uit van het DLG-tarief. DLG stuurt erop dat de additionele kosten LNV niet hoger zijn dan de additionele opbrengsten die DLG van LNV krijgt toegewezen voor de uitvoer van projecten.

### *Rentelasten*

De rentelasten zijn gebaseerd op de uitstaande en nog af te roepen leningen op basis van de goedgekeurde Meerjarige investeringsbegroting 2011–2015. DLG houdt geen rekening met rentelasten als gevolg van tijdelijk «rood staan» op de Rekening-Courant.

### *Afschrijvingskosten*

De afschrijvingskosten voor materiële en immateriële vaste activa zijn gebaseerd op de huidige afschrijvingen plus de afschrijvingskosten als gevolg van nog te activeren vaste activa.

De (im)materiële vaste activa worden als volgt afgeschreven:

Computer software	4 jaar
Overige immateriële vaste activa	4 jaar
Verbouwingen	10 jaar
Inventaris en installaties	7 jaar
Vervoermiddelen	5 jaar
Overige materiële vaste activa	3 jaar

### *Dotaties aan voorzieningen*

In 2011 en verder is € 100 000 begroot voor dotaties aan voorzieningen. Deze post is opgenomen ten behoeve van dotatie aan bestaande voorzieningen voor aansprakelijkheid of dubieuze debiteuren.



## Baten-lastendiensten

### Bijzondere lasten

DLG voorziet geen bijzondere lasten in zijn begroting.

### Saldo van baten en lasten

De begroting 2011–2015 is meerjarig sluitend.

### Kasstroomoverzicht 2011

Bedragen in € 1 000							
	2009	2010	2011	2012	2013	2014	2015
1. Rekeningcourant RIC 1 januari	8 192	3 320	5 392	6 404	7 341	8 216	8 424
2. Totaal operationele kasstroom	2 767	7 709	5 950	5 550	5 300	4 950	4 900
3a. –/– totaal investeringen	3 589	5 360	9 010	5 396	2 941	3 035	2 890
3b. + totaal boekwaarde desinvesteringen	1 532	0	0	0	0	0	0
3. Totaal investeringskasstroom	– 2 057	– 5 360	– 9 010	– 5 396	– 2 941	– 3 035	– 2 890
4a. –/– eenmalige uitkering aan moederdepartement	0	0	0	0	0	0	0
4b. + eenmalige storting door moederdepartement	0	0	0	0	0	0	0
4c. –/– aflossingen op leningen	6 464	5 637	4 938	4 613	4 424	4 742	3 829
4d. + beroep op leenfaciliteit	882	5 360	9 010	5 396	2 941	3 035	2 890
4. Totaal financieringskasstroom	– 5 582	– 278	4 072	783	– 1 483	– 1 707	– 939
5. Rekeningcourant RIC 31 december (incl. deposito)	3 320	5 392	6 404	7 341	8 216	8 424	9 495

De ontwikkeling van de kasstromen is gebaseerd op de door LNV goedgekeurde Meerjarige Investeringsbegroting 2011–2015. Op basis van deze begroting zijn de afschrijvingskosten, aflossing op de leningen en beroep op de leenfaciliteit berekend.

De hogere investeringen in 2011 worden veroorzaakt door een geplande verbouwing aan huisvesting waarbij verschillende kantoren in 1 kantoor worden gehuisvest (€ 3,6 mln.)

Overzicht doelmatigheidsindicatoren c.q. kengetallen voor het jaar 2011							
	2009	2010	2011	2012	2013	2014	2015
Kostprijzen per product (groep)	–						
Tarieven/uur	€ 101,22	€ 108,80	€ 106,60	€ 105,61	€ 102,81	n.t.b.	n.t.b.
Omzet* per productgroep (pxq)							
Verwerving en vervreemding grond	22 644	11 748	21 974	21 112	20 645	20 863	20 901
Exploitatie grond	1 523	2 350	1 477	1 420	1 388	1 403	1 405
Plan vorming	23 094	18 796	22 411	21 532	21 056	21 278	21 317
Plan uitvoering	41 110	52 864	39 894	38 330	37 482	37 877	37 947
Adviezen aanvragen	6 675	12 922	6 478	6 224	6 086	6 150	6 162
Uitvoeren subsidieregelingen	10 047	7 049	9 750	9 367	9 160	9 257	9 274
Adviezen algemeen en beleid	24 448	11 748	23 725	22 795	22 290	22 525	22 566
Informatieverstrekking	1 499	–	1 455	1 398	1 367	1 381	1 384
Totaal	131 040	117 475	127 163	122 178	119 476	120 733	120 955
FTE-totaal (excl externe inhuur)	1 352	1 263	1 202	1 162	1 170	1 170	1 170
Saldo van baten en lasten (%)	0,05%	0,00%	0,00%	0,00%	0,00%	0,00%	0,00%
Klanttevredenheid	6,9	–	7,3	7,3	7,3	7,3	7,3

\* excl additionele opbrengsten

**Toelichting op doelmatigheidsindicatoren**

- **Kostprijzen per product(groep):** Het kostprijsmodel van DLG is gebaseerd op uren en niet op kosten. De kosten zijn niet direct te relateren aan een product.
- **Tarieven/ uur:** In het kostprijsmodel van DLG is het gemiddelde tarief per uur gebaseerd op de kosten (excl. additionele kosten) gedeeld door het aantal direct productieve uren.
- **Omzet per productgroep:** De omzet per productgroep is de omzet (excl. additionele opbrengsten) toegerekend naar het aandeel directe uren per product.
- **FTE-totaal (excl. externe inhuur):** Geeft het aantal fte weer dat DLG ultimo boekjaar (t) in dienst heeft.
- **Saldo van baten en lasten (%):** Geeft de verhouding (in %) weer van de totale lasten gedeeld door de totale baten per boekjaar (t).
- **Klanttevredenheid:** De klanttevredenheid wordt eenmaal per twee jaar door een onafhankelijk bureau gemeten onder opdrachtgevers en stakeholders van DLG.

## Dienst Regelingen (DR)

### Profiel

Dienst Regelingen is sinds 1 januari 2006 een baten-lastendienst van het Ministerie van LNV. Samen met enkele andere uitvoerende organisaties van het Ministerie is DR de «huisuitvoerder» van LNV-regelingen. Het departement van LNV is veruit de belangrijkste opdrachtgever van DR. Daarnaast tracht DR om door haar expertise op het gebied van met name de uitvoering van «Europese Regelingen» en als facilitair bedrijf bij crises, ook voor andere overheden een bruikbare partij te zijn. DR wil daarbij partner in beleid zijn voor opdrachtgevers vanuit een transparante en zakelijk verhouding. De opdrachten van DR betreffen met name:

- De uitvoering van EU-regelingen, verordeningen en verplichtingen;
- Identificatie en Registratie van dieren, relaties en bedrijven;
- Vergunningen en ontheffingen;
- Subsidieregelingen en financieringsregelingen;
- Het plattelandsontwikkelingsgebied;
- Het mestbeleid;
- De crisisbestrijding.

Eenzijds gaat het om het uitvoeren van subsidieregelingen (bijv. de Bedrijfstoeslagregeling), waarbij de subsidieverkrijger «direct voordeel» heeft bij de uitvoering. Anderzijds betreft het de uitvoering van «regulerende regelingen» (bijv. in het mestbeleid, dat gericht is op het bereiken van milieudoelstellingen). Doelgroepen zijn met name agrarische ondernemers, maar ook organisaties op het gebied van de natuurbescherming.

### Begroting van baten en lasten voor het jaar 2011

Bedragen x € 1 000							
	2009 slotwet	2010 Vastgestelde begroting	2011	2012	2013	2014	2015
<b>Baten</b>							
opbrengst moederdepartement	155 768	126 609	107 690	109 903	110 228	105 643	105 643
opbrengst overige departementen	4 294	5 300	5 300	5 300	5 300	5 300	5 300
opbrengst derden	17 013	16 000	16 000	16 000	16 000	16 000	16 000
rentebaten	150	200	200	200	200	200	200
bijzondere baten	0	0	0	0	0	0	0
<b>Totale baten</b>	<b>177 225</b>	<b>148 109</b>	<b>129 190</b>	<b>131 403</b>	<b>131 728</b>	<b>127 143</b>	<b>127 143</b>
<b>Lasten</b>							
apparaatskosten							
– personele kosten	84 613	79 870	65 803	68 528	69 646	69 481	69 481
– materiele kosten	72 794	43 539	47 087	47 675	48 982	46 662	46 662
rentelasten	1 422	1 900	1 000	1 000	1 000	1 000	1 000
afschrijvingskosten							
– materieel	795	1 300	600	600	600	600	600
– immaterieel	14 310	21 500	14 700	13 600	11 500	9 400	9 400
Overige kosten							
– dotaties voorzieningen	0	0	0	0	0	0	0
– bijzondere lasten	0	0	0	0	0	0	0
<b>Totale lasten</b>	<b>173 934</b>	<b>148 109</b>	<b>129 190</b>	<b>131 403</b>	<b>131 728</b>	<b>127 143</b>	<b>127 143</b>
<b>Saldo van baten en lasten</b>	<b>3 291</b>	<b>0</b>	<b>0</b>	<b>0</b>	<b>0</b>	<b>0</b>	<b>0</b>

## Baten

*De opbrengst moederdepartement* betreft het beschikbare budget voor de uitvoering van de LNV-opdrachten. De begroting DR is hiermee in overeenstemming gebracht. De drie grootste clusters van regelingen die door DR worden uitgevoerd zijn het Gemeenschappelijk Landbouwbeleid (GLB), het Nieuw Mestbeleid (NMB) en Programma Beheer.

*De opbrengst overige departementen* heeft betrekking op de uitvoering van regelingen in opdracht van o.m. de Ministeries van VROM en BZK.

*De opbrengst derden* betreffen onder meer de opbrengsten uit hoofde van I&R activiteiten, Grondkamers, opdrachten voor gemeenten en overige opdrachtgevers.

*De rentebaten* hebben betrekking op de rentevergoeding over het saldo van de rekening-courant en deposito's bij het Ministerie van Financiën.

## Lasten

### *Personele kosten*

De personele kosten hebben betrekking op de salariskosten van zowel de vaste als tijdelijke formatie. Het gemiddeld aantal ambtelijke medewerkers (tijdelijk en vast) komt uit op circa 1 115 fte tegen een normprijs van € 59 016.

### *Materiële kosten*

De materiële kosten bedragen € 47,1 mln. en hebben betrekking op de huisvestingskosten (huurkosten, schoonmaak, onderhoud installaties, energiekosten etc.), automatiseringskosten, logistieke kosten, diensten derden en overig personeelsgebonden kosten (opleiding, reis- en verblijfkosten e.d.).

### *Rentelasten*

De in de staat van baten en lasten opgenomen rentelasten betreffen de rentelasten die voortvloeien uit het beroep op de leenfaciliteit voor financiering van investeringen in vaste activa. Daarbij is voor nieuw af te sluiten leningen uitgegaan van een rente die varieert van 2,7% tot 3,5%. De thans afgesloten en aan het begin van het begrotingsjaar nog niet volledig afgeloste leningen kennen een percentage dat varieert van 3,0 tot 5,14%.

### *Afschrijvingskosten*

De afschrijvingskosten worden begroot op € 15,3 mln. onderverdeeld in € 14,7 mln. immateriële vaste activa en € 0,6 mln. materiële vaste activa. De afschrijvingen vinden lineair plaats en zijn gebaseerd op de historische aanschafwaarde met de volgende afschrijvingstermijnen:

Verbouwingen	10 jaar
Kantoorinventaris	7 jaar
Software	4 jaar
(Kantoor)machines en installaties	7 jaar
Transportmiddelen	5 jaar

Verbouwingen, kantoorinventaris, (kantoor)machines en installaties en transportmiddelen vallen onder de materiële vaste activa. De immateriële vaste activa betreffen met name de ICT-systemen die voor de uitvoering

## Baten-lastendiensten

van de regelingen benodigd zijn. Vanwege het aflopen van de afschrijvingstermijnen op grote investeringen die de afgelopen jaren gedaan zijn, o.a. ten behoeve van de bedrijfstoelageregeling (GLB/BTR), neme de afschrijvingskosten op immateriële vaste activa de komende jaren verder af.

### Kasstroomoverzicht

Bedragen x € 1 000							
	2009	2010	2011	2012	2013	2014	2015
1. Rekeningcourant RHB 1 januari + depositorekeningen	4 536	23 181	18 452	19 438	20 044	17 643	14 755
2. Totaal operationele kasstroom	25 226	22 800	15 300	14 100	11 700	9 800	4 800
3a -/- totaal investeringen	- 10 332	- 16 000	- 15 000	- 15 000	- 15 000	- 13 000	- 6 000
3b +/- totaal boekwaarde desinvesteringen	4 737	132	0	0	0	0	0
3. Totaal investeringskasstroom	- 5 595	- 15 868	- 15 000	- 15 000	- 15 000	- 13 000	- 6 000
4a -/- eenmalige uitkering aan moederdepartement	0	0	0	0	0	0	0
4b +/- eenmalige storting door moederdepartement	0	0	0	0	0	0	0
4c -/- aflossingen op leningen	- 21 786	- 17 661	- 14 314	- 13 494	- 14 101	- 12 688	- 15 051
4d + beroep op leenfaciliteit	20 800	6 000	15 000	15 000	15 000	13 000	6 000
4. Totaal financieringskasstroom	- 986	- 11 661	686	1 506	899	312	- 9 051
5. <b>Rekeningcourant RHB 31 december + stand depositorekeningen (=1+2+3+4) (max. roodstand 0,5 milj. €)</b>	<b>23 181</b>	<b>18 452</b>	<b>19 438</b>	<b>20 044</b>	<b>17 643</b>	<b>14 755</b>	<b>4 504</b>

De operationele kasstroom bestaat uit het saldo van baten en lasten, de afschrijvingen en de mutatie in het werkkapitaal. Er is in bovenstaand overzicht rekening gehouden met een meerjarig sluitende begroting. De afname in de operationele kasstroom houdt verband met de verlaging van het investeringsniveau de komende jaren en de daarmee samenhangende verlaging van de afschrijvingskosten.

De investeringen in 2011 betreffen grotendeels uitgaven aan immateriële vaste activa. Daarnaast wordt geïnvesteerd in inventaris en verbouwingen.

## Baten-lastendiensten

Overzicht doelmatigheids- en kwaliteitsindicatoren					
Overzicht doelmatigheids indicatoren	2011	2012	2013	2014	2015
<b>Tarieven/uur<sup>1</sup></b>					
Voorcalculatorisch integraal uurtarief	€ 94,35	€ 98,10	€ 96,70	€ 93,50	€ 89
Index ten opzichte van 2009 (2009 = 100)	100,6	104,6	103,1	99,7	94,9
<b>Omzet per produktgroep(x € 1 000)<sup>2</sup></b>					
Totaal omzet	128 990	131 203	131 528	126 943	126 943
Omzet Europese : Nationale regelingen	75 : 25	75 : 25	75 : 25	75 : 25	75 : 25
Omzet Subsidieregelingen : Overige regelingen	70 : 30	70 : 30	70 : 30	70 : 30	70 : 30
<b>FTE-totaal</b>					
FTE-totaal (excl. externe inhuur)	1 115	986	986	986	986
<b>Saldo van baten en lasten (%)<sup>3</sup></b>					
Saldo van baten en lasten	0	0	0	0	0
Saldo van baten en lasten als % van de totale baten	0,00%	0,00%	0,00%	0,00%	0,00%
<b>Productiviteit<sup>4</sup></b>					
Facturabele/productieve uren	78%	79%	80%	81%	82%
<b>Uitvoeringskosten per opdracht (x € 1 mln.)<sup>5</sup></b>					
Totaal GLB	48	48	48	48	48
Totaal Programma Beheer	30	27	20	20	20
Totaal NMB	20	20	20	20	20

<sup>1</sup> De tarieven/uur betreft het voorcalculatorisch uurtarief. Als basisjaar is 2009 genomen.

<sup>2</sup> In het meerjarige beeld is rekening gehouden een gelijkblijvende inzet op het GLB-gebied. Als subsidieregeling zijn aangehouden die regelingen waarbij de beoogde output het al dan niet toekennen van een subsidie is. De verhouding in 2011 is bij deze indicator structureel doorgetrokken.

<sup>3</sup> Er wordt rekening gehouden met een meerjarig sluitende begroting.

<sup>4</sup> Hoe hoger de facturabiliteit van de uren, hoe gunstiger dit is voor het tarief. De facturabiliteit zal de komende jaren toenemen.

<sup>5</sup> Het totaal van de uitvoeringskosten van de drie grootste opdrachten op basis van de voorlopige offerte 2011. In 2011 & 2012 is sprake van hogere uitvoeringskosten Programma Beheer; dit vanwege omvormingskosten Subsidiestelsel Natuur en Landschap (SNL).

Overzicht kwaliteitsindicatoren	2011	2012	2013	2014	2015
Geground verklaarde bezwaarschriften (%) <sup>1</sup>	25%	25%	25%	25%	25%
Afgehandelde bezwaarschriften binnen wettelijke termijn	95%	95%	95%	95%	95%
Mate van naleving contractafspraken uitvoering naar kosten en kwaliteit DR <sup>2</sup>	98%	98%	98%	98%	98%
Aandeel digitaal verwerkte aanvragen DR <sup>3</sup>	80%	90%	90%	90%	90%
Doorlooptijd van de aanvraag DR <sup>4</sup>	98%	98%	98%	98%	98%
Betaalschema BTR <sup>5</sup>	80%	80%	85%	85%	85%
Klanttevredenheid begunstigden DR <sup>6</sup>	7	7	7	7	7

<sup>1</sup> Deze indicator betreft de geground verklaarde bezwaarschriften afgezet tegen het totaal aantal bezwaarschriften.

<sup>2</sup> DR voert haar opdrachtenpakket uit binnen de door de opdrachtgever vastgestelde contractafspraken. Uitgangspunt hierbij is de oorspronkelijke offerte inclusief het door de opdrachtgever goedgekeurde meer of minderwerk.

<sup>3</sup> DR wil de dienstverlening naar de doelgroep optimaliseren door zoveel mogelijk informatie digitaal uit te wisselen. Dit zorgt voor lagere administratieve lasten en minder fouten. De indicator heeft betrekking op de aanvragen die binnen de GDI worden ingewonnen.

<sup>4</sup> Onder doorlooptijd wordt de vastgestelde (wettelijke) termijn verstaan tussen het indienen van een aanvraag en ontvangen van een beschikking.

<sup>5</sup> Uitbetaling van de BTR vindt plaats binnen de vastgestelde EU regelgeving. Betaling van de BTR vindt uiterlijk 1 juni van het opvolgende jaar plaats. Deze indicator geeft het uitbetalingspercentage weer op 31 december van het begrotingsjaar.

<sup>6</sup> DR hecht veel waarde aan de tevredenheid van de doelgroep. Deze indicator is het resultaat van een klanttevredenheidsonderzoek dat 1x per twee jaar wordt gehouden.

## Dienst ICT Uitvoering (DICTU)

### Profiel

De Dienst ICT Uitvoering (DICTU) is binnen het Ministerie van LNV verantwoordelijk voor het leveren van ICT services en -ondersteuning aan alle onderdelen van het ministerie. Daarnaast levert DICTU ondersteuning aan enkele aan het ministerie aanverwante PBO's en ZBO's

De missie van DICTU luidt: «De Dienst ICT Uitvoering draagt bij aan het succes van LNV door te zorgen voor betrouwbare, gestandaardiseerde en kostenefficiënte ICT services die de bedrijfsprocessen van LNV optimaal ondersteunen».

DICTU levert aan haar opdrachtgevers de volgende ICT services:

- Applicatiebeheer en ontwikkeling;
- Inrichting en beheer van werkplekken;
- Beheer van de technische infrastructuur.

Voor 2011 hebben met name de (verdere) outsourcing van het applicatiebeheer en de applicatie-ontwikkeling alsmede het verder stroomlijnen van de nieuwe organisatie die in 2010 door het afronden van het reorganisatietraject is ontstaan impact op de begroting.

### Begroting van baten en lasten

	2009	2010	2011	2012	2013	2014	2015
<b>Baten</b>							
Opbrengst moederdepartement:	112 065	119 430	99 276	83 446	73 382	73 382	73 382
Opbrengst derden	2 263	0	812	674	673	673	673
Rentebaten		0	0	0	0	0	0
Buitengewone baten		0	0	0	0	0	0
Exploitatiebijdragen		0	0	0	0	0	0
<b>Totaal baten</b>	<b>114 328</b>	<b>119 430</b>	<b>100 088</b>	<b>84 120</b>	<b>74 055</b>	<b>74 055</b>	<b>74 055</b>
<b>Lasten</b>							
Apparaatskosten:							
– Ambtelijk personeel	21 732	19 090	18 150	17 800	16 943	16 943	16 943
– Overig personeel	49 555	31 063	21 391	19 500	13 568	13 568	13 568
– Diensten derden	6 688	8 730	34 767	30 000	27 479	27 479	27 479
– Exploitatiekosten	20 413	13 900	6 341	5 237	4 528	4 528	4 528
– Kosten Bijzondere dienstverlening	5 101	25 282	5 075	643	221	221	221
– Huisvesting	1 826	3 570	3 806	3 570	3 570	3 570	3 570
Rentelasten	1 141	1 700	945	784	1 162	1 162	1 162
Afschrijvingskosten:							
– Conversielening Materieel	2 767	1 959	959	199	0	0	0
– Investerings Materieel	2 270	4 729	2 309	1 305	1 504	1 504	1 504
– Investerings Immaterieel	2 602	9 407	6 162	5 082	5 080	5 080	5 080
<b>Totaal lasten</b>	<b>114 095</b>	<b>119 430</b>	<b>99 905</b>	<b>84 120</b>	<b>74 055</b>	<b>74 055</b>	<b>74 055</b>
<b>Saldo van baten en lasten</b>	<b>233</b>	<b>0</b>	<b>183</b>	<b>0</b>	<b>0</b>	<b>0</b>	<b>0</b>

### Baten

#### Opbrengst moederdepartement

DICTU levert ICT gerelateerde diensten aan de LNV organisatie. Deze diensten variëren van hardware ten behoeve van de werkplek tot projectleiding voor een ontwikkelingstraject

## Baten-lastendiensten

De verdeling per productgroep wordt in onderstaande tabel weergegeven.

Productgroep x € 1 000	2009	2010	2011	2012	2013	2014	2015
Applicatie Services	52 140	43 871	53 274	43 685	35 448	35 448	35 448
Werkplek Services	22 825	23 010	19 191	15 737	15 003	15 004	15 004
Infra	22 757	19 230	17 142	14 056	13 707	13 706	13 706
Detachering	246	0	0	0	0	0	0
Bijzondere dienstverlening/overig	16 360	33 319	10 481	10 642	9 898	9 898	9 898
<b>Totaal</b>	<b>114 328</b>	<b>119 430</b>	<b>100 088</b>	<b>84 120</b>	<b>74 055</b>	<b>74 055</b>	<b>74 055</b>

Opbrengsten worden gegenereerd door de producten en / of uren die DICTU levert te vermenigvuldigen met de vigerende tarieven of worden op basis van fixed price afgegeven. In de paragraaf prestaties zijn de begrote aantallen producten en / of uren vermeld. Naast opbrengsten voor standaard dienstverlening biedt DICTU ook specifieke diensten aan onder de noemer «Bijzondere dienstverlening». Dit betreft o.a. specifieke inhuur of hardware.

### Opbrengst derden

Het bovengenoemde bedrag aan omzet is inclusief de ICT dienstverlening aan ZBO's en PBO's. Hieronder vindt U de specificatie .

Productgroep x € 1 000	2009	2010	2011	2012	2013	2014	2015
Werkplek Services	2 263	800	812	674	673	673	673
<b>Totaal</b>	<b>2 263</b>	<b>800</b>	<b>812</b>	<b>674</b>	<b>673</b>	<b>673</b>	<b>673</b>

## Lasten

### Ambtelijk Personeel en Overig personeel

In het kader van de algemene bezuinigingstaakstellingen zal DICTU efficiënter haar resources aanwenden om toch aan de vraag naar de producten van DICTU te kunnen voldoen. Daarnaast zal DICTU, op haar weg naar een regie-organisatie, een steeds groter deel van haar dienstverlening outsourcen. Door dit alles zal het personeelsbestand van DICTU uiteindelijk verder moeten krimpen. Deze krimp wordt gerealiseerd door gericht te sturen op uitstroom van extern personeel.

Onderstaand schema geeft over 2009 de realisatie weer in vergelijking met de huidige prognose voor 2010 en 2011.

Personeel en overig personeel	2009	2010	2011	2012	2013	2014	2015
Gem loonsom	73	75	76	74	75	75	75
int fte	297	255	239	239	225	225	225
Gem loonsom	161	163	132	131	132	132	132
ext fte	307	191	162	149	103	103	103

### Exploitatiekosten

De post exploitatiekosten bestaat voornamelijk uit onderhoudscontracten ten behoeve van infrabeheercomponenten. De exploitatielast neemt in 2011 af ten opzichte van de begroting 2010. Dit heeft een relatie met het gericht sturen op de uitstroom van extern personeel.



## Baten-lastendiensten

Nadat in 2009 en 2010 tariefreductie bij externe inhuur een speerpunt was in het DICTU inkoopbeleid zal in 2011 ook bijzondere aandacht worden besteed aan beheercontracten en de mogelijke uitbesteding daarvan.

### Huisvestingskosten

De huisvestingskosten van DICTU bestaan uit:

- huurkosten hoofdkantoor Den Haag
- huurkosten rekencentrum Assen

### Rentelasten

De rentelasten hebben betrekking op de financiering van de vaste activa d.m.v. leningen en de financiering van het werkkapitaal dmv de rekening courant. In de begroting is uitgegaan van een reductie van het werkkapitaal door een meer stringent debiteurenbeheer.

### Afschrijvingskosten en grondslagen Activa

Afschrijvingskosten bestaan uit de door DICTU overgenomen activa als gevolg van de overgedragen activa vanuit de overige baten-lastendiensten en het concern van LNV per 1 januari 2008 voor de hardware en per januari 2009 voor de immateriële vaste activa.

Daarnaast activeert DICTU generieke immateriële vaste activa voor het LNV concern en brengt de kapitaallasten (rente en afschrijvingen) in rekening bij opdrachtgevers.

Afschrijvingstermijnen variëren van 4 tot 5 jaar, afhankelijk van de activa categorie.

## Saldo Baten en lasten

Gedurende de jaren laat het saldo baten en lasten een gelijkmatig beeld van 0 of licht positief zien.

## Kasstroomoverzicht

Bedragen x € 1 000							
	2009	2010	2011	2012	2013	2014	2015
<b>1. Rekening courant RHB 1 januari</b>	<b>9 724</b>	<b>0</b>	<b>0</b>	<b>0</b>	<b>0</b>	<b>0</b>	<b>0</b>
2a. saldo van baten en lasten	- 550	0	183	0	0	0	0
2b. gecorrigeerd voor afschrijvingen	6 678	16 095	9 430	6 585	6 584	6 584	6 584
2c. gecorrigeerd voor mutaties in werkkapitaal	- 9 724						
		0	5 041	6 415	5 416	5 416	5 416
2. Totaal operationele kasstroom	- 3 596	16 095	14 654	13 000	12 000	12 000	12 000
3a. -/- totaal investeringen	- 22 814	- 25 000	- 12 000	- 10 000	- 10 000	- 10 000	- 10 000
3b. + totaal boekwaarde desinvesteringen	0	0	0	0	0	0	0
3. Totaal investeringskasstroom	- 22 814	- 25 000	- 12 000	- 10 000	- 10 000	- 10 000	- 10 000
4a. -/- uitkering aan moederdepartement	550	0	0	0	0	0	0
4b. + storting door moederdepartement	0	0	0	0	0	0	0
4c. -/- aflossingen op leningen	- 6 678	- 16 095	- 14 654	- 13 000	- 12 000	- 12 000	- 12 000
4d. + beroep op leenfaciliteit	22 814	25 000	12 000	10 000	10 000	10 000	10 000
4. Totaal financieringskasstroom	16 686	8 905	- 2 654	- 3 000	- 2 000	- 2 000	- 2 000
<b>5. Rekening courant RHB 31 december (=1+2+3+4)</b>	<b>0</b>	<b>0</b>	<b>0</b>	<b>0</b>	<b>0</b>	<b>0</b>	<b>0</b>

De operationele kasstroom bestaat uit het saldo van baten en lasten, afschrijvingen en de mutaties werkkapitaal.

De investeringskasstroom bestaat uit investeringen van materiële vaste activa en immateriële vaste activa, zoals software, hardware en infrastructuur.

## Baten-lastendiensten

De verwachting is dat de eerder voor 2010 geplande reductie in het aantal werkplekken zal doorschuiven en in 2011 /12 wellicht zichtbaar wordt.

Dictu handhaaft de prognose voor de kaderbegroting op 9 000 werkplekken. De juiste mix van werkplekken is bepalend voor een eventuele besparing op werkplekken bij de klant.

Infra abonnement zal afnemen en meer integraal gericht capaciteitsmanagement zal hier een bijdrage aan leveren.

Het is de verwachting dat in 2011 Applicatiebeheer (vnl outsourcingsdeel) zal stijgen door stijging van het aantal applicaties. Door een hogere effectiviteit verwacht DICTU de stijging van het applicatiebeheer te kunnen neutraliseren. Dit effectiviteitseffect is toegerekend aan de DICTU ICT taakstelling. Het gevolg van meer outsourcen wordt zichtbaar in een lager aantal beheer- en ontwikkeluren.

## Doelmatigheid

Overzicht doelmatigheidsindicatoren							
Omschrijving	2009	2010	2011	2012	2013	2014	2015
Generieke deel							
1. Kostprijzen per product (groep)							
a. Basistarief werkplek (gemiddeld per stuk x €)	2 450	2 225	2 200	2 200	2 200	2 200	2 200
b. Aantal basiswerkplekken	9 522	9 000	9 000	7 470	7 470	7 470	7 470
c. Infrastructuur (x € 1 K)	22 757	19 230	17 142	14 228	13 707	13 707	13 707
d. Productieve uren applicaties.	292 000	282 000	254 000	211 000	211 000	211 000	211 000
2. Tarieven/uur							
a. Projectleiding/Delivery Manager	142	138	139	139	139	139	139
b. Senior medew. (Ontwerp en Kwal. begeleiding)	142	132	133	133	133	133	133
b. Senior medew. (beheer)			130	130	130	130	130
c. Medior medew. (bouw)	117	107	108	108	108	108	108
d. Junior medew. (Beheer)	103	98	94	94	94	94	94
d. Junior medew. (test )	97	97	98	98	98	98	98
3. Omzet per prod.groep (pxq)							
A. Werkplek services	22 825	23 010	19 191	15 737	15 003	15 004	15 004
B. Infrastructuur	22 757	19 230	17 142	14 056	13 707	13 707	13 707
C. Applicatieservices incl.outsourcing en ontw.	52 140	43 871	53 274	43 685	35 448	35 448	35 448
D. Overige doorbelastingen (incl. inhuur) in 2010 incl. eenmalig WPO Migratie.	16 606	33 319	13 181	10 642	9 898	9 898	9 898
Totaal	114 328	119 430	102 788	84 120	74 055	74 055	74 055
4. gem. bezetting FTE-totaal (excl. externe inhuur)							
	297	266	239	239	225	225	225
5. Saldo baten en lasten (%)							
	+ 0,5 %	+ 0,01 %	+ 0,02%	0%	0%	0%	0%

## Kwaliteit

DICTU maakt met haar opdrachtgevers afspraken over betrouwbaarheid en veiligheid van gebruik datalijnen. In de gesprekken met de opdrachtgevers maakt Dictu diverse soorten afspraken over de te leveren kwaliteit van de afzonderlijke opdrachten voor ontwikkeling en beheer. Al deze afspraken zijn te divers om deze als kengetal hier op te nemen.

## **Plantenziektenkundige Dienst (PD)**

### **Profiel**

De opdracht van de Plantenziektenkundige Dienst is het weren, vrijwaren, bestrijden en beheersen van ziekten en plagen in de plantaardige sector. Dit om een duurzame, concurrerende en veilige land- en tuinbouw te bevorderen, de handel zoveel mogelijk ongestoord te laten plaatsvinden en het Nederlands landschap in stand te houden. Een duurzame, veilige en concurrerende land- en tuinbouw betekent onder andere minder gebruik en minder afhankelijkheid van chemische bestrijdingsmiddelen. Het voorkomen, dan wel beperken van ziekten en plagen levert daaraan een belangrijke bijdrage.

De PD opereert als kennis-, advies- en auditdienst voor het veld plantgezondheid.

In deze hoedanigheid draagt de dienst bij aan de volgende beleidsdoelen:

- Het voorkomen dat ziekten en plagen en ongewenste planten binnen Nederland en over de wereld worden verspreid (weren en vrijwaren);
- De bevordering van een duurzame beheersing van ziekten en plagen (monitoren, beheersen en bestrijden);
- Borgen van de kwaliteit van uitbestede taken (operationele sturing en operationeel toezicht);
- Het behoud en de ontwikkeling van kennis op het gebied van plantgezondheid.

De PD realiseert deze beleidsdoelen door:

- Advisering en vertegenwoordiging in opdracht van LNV op het gebied van fyto-sanitair, gewasbescherming en natuurbeleid;
- Kennis- en methodeontwikkeling binnen het werkveld plantgezondheid;
- Uitvoering van wettelijke taken (o.a. beleidsimplementatie, inspecties, certificaten, operationeel toezicht, diagnoses en beschikkingen);
- Kaderstellend referentielaboratorium op het gebied van fyto-sanitaire diagnostiek.

De Plantenziektenkundige Dienst werkt samen met de AID en de VWA toe naar een gefuseerde dienst in 2012.

## Baten-lastendiensten

### Begroting van baten en lasten voor het jaar 2011

Bedragen x € 1 000							
	2009	2010	2011	2012	2013	2014	2015
<b>Baten</b>							
opbrengst moederdepartement	22 654	16 539	16 710	15 731	15 703	15 705	15 705
opbrengst derden	2 601	2 151	2 151	2 151	2 151	2 151	2 151
rente-baten	33	0	0	0	0	0	0
Bijzondere baten	–	–	–	–	–	–	–
exploitatiebijdrage	–	–	–	–	–	–	–
<b>Totale baten</b>	<b>25 288</b>	<b>18 690</b>	<b>18 861</b>	<b>17 882</b>	<b>17 854</b>	<b>17 856</b>	<b>17 856</b>
<b>Lasten</b>							
apparaatskosten	23 556	17 465	17 725	16 757	16 729	16 731	16 731
personele kosten	12 697	9 947	9 856	9 593	9 691	9 692	9 692
materiële kosten	10 859	7 518	7 869	7 164	7 038	7 039	7 039
rentelasten	147	125	135	125	125	125	125
afschrijvingskosten	1 029	1 100	1 000	1 000	1 000	1 000	1 000
materieel	485	481	486	485	485	485	485
immaterieel	544	619	515	515	515	515	515
overige kosten							
dotaties voorzieningen	408						
bijzondere lasten							
<b>Totale lasten</b>	<b>25 140</b>	<b>18 690</b>	<b>18 861</b>	<b>17 882</b>	<b>17 854</b>	<b>17 856</b>	<b>17 856</b>
<b>Saldo van baten en lasten</b>	<b>148</b>	<b>0</b>	<b>0</b>	<b>0</b>	<b>0</b>	<b>0</b>	<b>0</b>

#### Baten

##### Opbrengst moederdepartement

De opbrengst van het moederdepartement betreft een vergoeding voor onder andere de uitvoering van wettelijke taken, adviezen en vertegenwoordiging in opdracht, kennis en methodeontwikkeling.

Bedragen x € 1 000	
Omschrijvingen	
Wettelijke taken, Adviezen en vertegenwoordiging in opdracht Kennis	16 710
Totaal	16 710

	2009	2010	2011	2012	2013	2014	2015
Aantal producten	165 347	132 312	130 825	122 165	121 906	121 921	121 921
Uurtarief x € 1,-	121	125	126	127	127	127	127
Totaal x € 1 000,-	22 654	16 539	16 710	15 731	15 703	15 705	15 705

##### Opbrengst derden

De opbrengsten derden betreft opdrachten gefinancierd door derden.

	2009	2010	2011
Aantal producten	Niet bekend	Niet bekend	17 071
Uurtarief x € 1,-			126
Totaal x € 1 000,-			2 151

## Baten-lastendiensten

### Lasten

#### Personele kosten

De gemiddelde kosten per fte ambtelijk personeel bedragen € 61 800.

#### Materiële kosten

De materiële kosten bestaan onder andere uit huisvestingskosten (huur, gas, water, elektra), labbenodigheden, ICT en overig.

#### Rentelasten

De rentelasten hebben met name betrekking op de leningen waarop de Regeling Baten- en lastendiensten 2007 van toepassing is. De rentepercentages zijn afhankelijk van de looptijd van de leningen en varieert van 2,52% tot 5,55%.

#### Afschrijvingskosten

De afschrijvingskosten zijn uitgesplitst naar materiële en immateriële afschrijvingen. De gehanteerde afschrijvingstermijn voor automatiseringsapparatuur en datacommunicatie bedraagt 3 jaar. De gebruikte afschrijvingstermijn voor investeringen in inventaris, installaties laboratorium en telecommunicatie is 5 jaar en de afschrijvingstermijn op inventaris is 10 jaar.

#### Dotaties aan voorzieningen

Er vindt geen dotatie aan de voorzieningen plaats.

### Saldo van baten en lasten

Voor de jaren 2011 tot en met 2015 zijn de begrote baten gelijk aan de begrote lasten.

### Kasstroomoverzicht 2011

Bedragen x € 1 000							
	2009	2010	2011	2012	2013	2014	2015
<b>1. Rekening-courant RHB 1 januari (incl. deposito)</b>	<b>5 460</b>	<b>4 372</b>	<b>3 372</b>	<b>2 372</b>	<b>2 372</b>	<b>2 372</b>	<b>2 372</b>
2. Totaal operationele kasstroom	74	0	0	1 000	1 000	1 000	1 000
3a -/- totaal investeringen	- 627	- 1 000	- 1 000	- 1 000	- 1 000	- 1 000	- 1 000
3b +/- totaal boekwaarde desinvesteringen	-	-	-	-	-	-	-
3. Totaal investeringskasstroom	- 627	- 1 000	- 1 000	- 1 000	- 1 000	- 1 000	- 1 000
4a -/- eenmalige uitkering aan moederdepartement	-	-	-	-	-	-	-
4b +/- eenmalige storting door moederdepartement	-	-	-	-	-	-	-
4c -/- aflossingen op leningen	- 1 035	- 1 000	- 1 000	- 1 000	- 1 000	- 1 000	- 1 000
4d + beroep op leenfaciliteit	500	1 000	1 000	1 000	1 000	1 000	1 000
4. Totaal financieringskasstroom	- 535	0	0	0	0	0	0
<b>5. Rekening-courant RHB 31 december (incl. deposito) (=1+2+3+4) (maximale roodstand 0,5 mln. euro)</b>	<b>4 372</b>	<b>3 372</b>	<b>2 372</b>	<b>2 372</b>	<b>2 372</b>	<b>2 372</b>	<b>2 372</b>

De investeringen hebben betrekking op het ontwikkelen en aanpassen van hardware, zodat onder andere wordt voldaan aan de uitkomsten van de instellingseisen baten-lastendiensten.

**Prestaties (opdrachten departement en derden)**

Uren					
Omschrijvingen	2011	2012	2013	2014	2015
Advies en vertegenwoordiging in opdracht	26 197	27 152	28 139	28 139	28 139
Kennis	21 564	23 255	24 101	24 101	24 101
Beleidsimplementatie	32 955	34 597	35 855	35 855	35 855
Beschikkingen	8 536	9 205	9 540	9 540	9 540
Diagnoses	31 120	33 561	34 781	34 781	34 781
Inspecties	25 388	26 499	27 462	27 462	27 462
Toezicht	5 830	6 067	6 288	6 288	6 288
Subtotaal	151 590	160 336	166 166	166 166	166 166

Van bovengenoemde uren bedraagt het aantal uren in opdrachten derden voor 2011 17 071. Dit is een wijziging in presentatie ten opzichte van 2010. In de rijksbegroting 2010 waren alleen de uren van het moederdepartement opgenomen.

De prestaties zijn gebaseerd op de productiviteitscijfers zoals genoemd onder de beheersingsindicatoren.

Voor 2011 wordt de nieuwe producten en dienstencatalogus gepresenteerd. Op moment van opstellen van de begroting was deze nog niet volledig bekend. Voor de PD blijft het merendeel van de producten in stand. Alleen beleidsimplementatie zal opgaan in de andere producten.

In overleg met de opdrachtgevers en eigenaar zijn een aantal prestatiegegevens op het gebied van doelmatigheid en doeltreffendheid afgesproken. Het meerjarenperspectief van de doelmatigheidsindicatoren geeft aan in hoeverre de dienst erin slaagt een zekere mate van doelmatigheid te realiseren. Hierbij is het van belang de indicatoren in hun onderlinge samenhang te bezien.

Beheersingsindicatoren							
	2009	2010	2011	2012	2013	2014	2015
1 Bezetting	99%	100%	100%	100%	100%	99%	100%
2 Productiviteit PD	51,2%	51%	52%	55%	57%	57%	57%
3 Aandeel vast personeel	95%	87%	100%	100%	100%	95%	87%
4 Verzuimpercentage	< 5,46%	3,6%	3,6%	3,6%	3,6%	<3,6	3,6%
5 Meldingspercentage	< 1,3%	1,5%	1,5%	1,5%	1,5%	< 1,3%	1,5%
6 Verzuimduur	< 14	<13	<13	<13	<13	< 13	<13
7 Aantal P4 gesprekken	PM%	100%	100%	100%	100%	100%	100%

**Toelichting**

1. Definitie:

- Bezetting = aanwezig # fte totaal PD, vast en inhuur.
- Productiviteit = totale uren organisatie minus niet productieve uren organisatie / totale uren organisatie
- Aandeel vast personeel: het aandeel vast personeel t.o.v. het totaal.
- Verzuimpercentage = het «ziekteverzuimpercentage» is het aantal verzuimde kalenderdagen (inclusief weekenden) in de observatieperiode enerzijds, gedeeld door de personeelsomvang vermenigvuldigd met het aantal kalenderdagen in de periode anderzijds.

## Baten-lastendiensten

- Meldingsfrequentie = de «meldingsfrequentie» geeft het totaal aantal in de observatieperiode aangevangen verzuimgevallen weer ten opzichte van het gemiddeld aantal personeelsleden.
  - Verzuimduur = de «gemiddelde ziekteverzuimduur» geeft het totaal aantal dagen weer dat medewerkers in een bepaalde periode per ziekmelding gemiddeld hebben verzuimd. De gemiddelde verzuimduur in een periode is gelijk aan de som van verzuimuren van de verzuimgevallen die in de periode geëindigd zijn, gedeeld door het aantal van deze gevallen. Het betreft het 12 maandsgemiddelde uit P-Direct.
  - Aantal P4 gesprekken = aantal geregistreerde P4 gesprekken met medewerkers in vaste of tijdelijke dienst per afdeling en PD totaal.
2. De bezetting wordt bepaald door het aantal FTE vast personeel, FTE ingehuurd personeel en FTE consultants.

## Doeltreffendheid

De doeltreffendheid van de indicatoren blijkt uit de meerjarencijfers en door de indicatoren in hun onderlinge samenhang te bekijken.

Fytosanitaire indicatoren							
	2009	2010	2011	2012	2013	2014	2015
1 Weren	0,20%	0,88%	0,88%	0,88%	0,88%	0,88%	0,88%
2 Monitoren	0,96%	1%	1%	1%	1%	1%	1%
3 Vrijwaren	0,03%	1%	1%	1%	1%	1%	1%
4 Notificaties (inkomend)	0,32%	1%	1%	1%	1%	1%	1%
5 Aantal Quick scans	46	76	76	76	76	76	76
6 Aantal PRA's	6	5	5	5	5	5	5

## Toelichting

- Definities:
  - Weren = aantal Q-vondsten bij weren/ aantal zendingsinspecties weren x 100%
  - Monitoren = aantal Q-vondsten bij monitoren / aantal bedrijfs- en perceelinspecties monitoring x 100%
  - Vrijwaren = aantal Q-vondsten bij vrijwaren / aantal zendingsinspecties vrijwaren x 100%
  - Notificaties = aantal zendingen afgekeurd door landen / aantal zendingen naar landen x 100%
  - Aantal Quickscans = aantal uitgevoerde Quickscans
  - Aantal PRA's = aantal uitgevoerde PRA's
  - Tijdigheid opgelegde maatregel = tijd tussen vastgestelde diagnose en opleggen (=wegsturen naar betrokken team of direct naar lijdend voorwerp) standaardmaatregel
- Voor een nadere analyse van de status van het fyto-sanitair systeem in Nederland wordt verwezen naar het rapport fyto-sanitaire signalering dat in het voorjaar van 2007 is opgeleverd.

Kenniss							
	2009	2010	2011	2012	2013	2014	2015
1 Expertbijdragen	591	216	216	216	216	216	216
2 Publicaties	60	19	19	19	19	19	19
3 Diagnostische protocollen	78	17	17	17	17	17	17

### Toelichting

- Expert bijdragen = # bijdragen aan vastgestelde expertgroepen
- Publicaties = # publ. + voordr in/aan vastgestelde lijst vakbladen/congresssen-fora
- Diagnostische protocollen = Aantal diagnostische protocollen jaar X

Kwaliteit/Klanttevredenheid							
	2009	2010	2011	2012	2013	2014	2015
1 Bezwaar	11	16	16	16	16	16	16
2 Klachten	3	8	8	8	8	8	8
3 Klanttevredenheid/Klachten product advies	5	>3,5	>3,5	>3,5	>3,5	>3,5	>3,5
4 Afgehandelde diagnoses	6 353						
5 Doorlooptijd notificaties	25	10	10	10	10	10	10

### Toelichting

- Bezwaar = het cumulatief aantal schriftelijk ingediende klachten tegen een beschikking (o.a. een factuur)
- Klachten = het cumulatief aantal schriftelijk ingediende klachten.
- Klanttevredenheid/klachten product advies = aantal ontvangen klachten per product (inspecties, audits, diagnoses), aantal juridische procedures (beschikkingen)
- Afgehandelde diagnoses = aantal afgehandelde diagnoses
- Doorlooptijd notificaties = het gemiddelde aantal werkdagen tussen diagnose van een Q-vondst en het uitsturen van een notificatie naar het exporterende land.



## Voedsel en Warenautoriteit (VWA)

### Profiel

De Voedsel en Waren Autoriteit (VWA) werkt aan veilig en gezond voedsel, veilige producten en gezonde dieren. Daarvoor brengt de VWA risico's in beeld, beoordeelt ze, communiceert erover en maakt ze beheersbaar in de samenleving.

De VWA draagt bij aan het beheersen en verminderen van gezondheids- en veiligheidsrisico's. Hiertoe bewaakt de VWA de veiligheid van voedsel, consumentenartikelen en diergezondheid in de hele productie- en handelsketen.

De VWA wil haar missie realiseren door het uitoefenen van drie kerntaken, die samen de strategische driehoek vormen:

1. Toezicht op de naleving van wet- en regelgeving op het gebied van voedsel, waren, diergezondheid en dierenwelzijn;
2. Risicobeoordeling en onderzoek: het signaleren en analyseren van (mogelijke) bedreigingen en het uitvoeren van wetenschappelijke risicobeoordeling;
3. Risicocommunicatie: het communiceren over risico's en het beheersen en verminderen daarvan op basis van betrouwbare informatie.

De VWA werkt samen met de AID en PD toe naar een gefuseerde dienst per 1 januari 2012.

### Begroting van baten en lasten voor het jaar 2011

Bedragen x € 1 000							
	2009	2010	2011	2012	2013	2014	2015
<b>Baten</b>							
opbrengst moederdepartement	46 228	19 890	15 946	15 281	12 311	12 314	13 914
opbrengst overige departementen	81 564	80 484	72 537	72 537	72 537	72 537	72 537
opbrengst DGF	1 160	500	500	500	500	500	500
opbrengst derden	55 330	64 949	63 500	63 500	63 500	63 500	63 500
rentebaten	400	0	0	0	0	0	0
overige baten	2 100	0	2 000	2 000	2 000	2 000	2 000
bijzondere baten	0	0	0	0	0	0	0
<b>Totale baten</b>	<b>186 782</b>	<b>165 823</b>	<b>154 483</b>	<b>153 818</b>	<b>150 848</b>	<b>150 851</b>	<b>152 451</b>
<b>Lasten</b>							
apparaatskosten	179 885	157 227	144 535	141 435	139 142	140 336	143 324
– personele kosten	121 783	105 365	98 556	96 448	94 889	95 700	97 732
– materiele kosten	58 102	51 862	45 979	44 987	44 253	44 636	45 592
rentelasten	831	986	776	763	638	546	474
afschrijvingskosten	6 656	6 910	8 322	10 770	10 218	9 119	7 803
– materieel	5 247	3 794	4 151	4 450	4 173	3 567	3 293
– immaterieel	1 409	3 116	4 171	6 320	6 045	5 552	4 510
overige lasten							
– dotaties voorzieningen	812	700	850	850	850	850	850
– bijzondere lasten	0	0	0	0	0	0	0
<b>Totale lasten</b>	<b>188 184</b>	<b>165 823</b>	<b>154 483</b>	<b>153 818</b>	<b>150 848</b>	<b>150 851</b>	<b>152 451</b>
<b>Saldo van baten en lasten</b>	<b>- 1 402</b>	<b>0</b>	<b>0</b>	<b>0</b>	<b>0</b>	<b>0</b>	<b>0</b>

Vanaf 2008 is de VWA gestart met een groot aantal maatregelen om de organisatie te versterken tot een moderne en toekomstbestendige dienst. Een dienst, die (inter)nationaal een gezaghebbende en vertrouwenwek-

## *Baten-lastendiensten*

kende positie heeft. Een dienst die op pro-actieve en risicogebaseerde wijze slagvaardig en flexibel invulling geeft aan het toezicht, en beschikt over een goed getrainde crisisorganisatie. Dit vergt nog een aantal stappen in het realiseren van maatregelen op het gebied van:

- Efficiëncy
- Andere inrichting / tweedelijns toezicht
- Aanpassen roodvleesconvenant
- Kostendekkende tarieven

### **Baten**

#### *Opbrengst moederdepartement*

De opbrengst moederdepartement ad € 15,946 mln. is als gevolg van de reguliere taakstellingen bijna € 4 mln. lager ten opzichte van 2010.

#### *Opbrengst overige departementen*

De opbrengst overige departementen bestaat uit de bijdragen van het ministerie van Volksgezondheid Welzijn en Sport (VWS). De opbrengst valt ca. € 8 mln. lager uit door beleidsmatige taakstellingen en lagere uitgaven voor toezicht op alcohol en tabak dan de afgelopen jaren gebruikelijk was.

#### *Opbrengst DGF*

De opbrengt DGF ad € 0,5 mln. heeft betrekking op de inkomsten voor dierziektebestrijding. De afgelopen jaren zet VWA zich in voor het afhandelen van verdenkingen en bestrijdingen van uitbraken zoals de Q-koorts en Vogelpest.

#### *Opbrengst derden*

De opbrengst derden bestaat vooral uit retributie-inkomsten die bij het bedrijfsleven voor keuringen en inspecties in rekening worden gebracht.

#### *Rentebaten*

Er zijn geen rentebaten geraamd.

#### *Overige baten*

De overige baten zijn opbrengsten van verlening vergunningen en registraties en uitgevoerde EU projecten.

#### *Bijzondere baten*

Er zijn geen bijzondere baten geraamd.

### **Lasten**

#### *Personele kosten*

De personele kosten bestaan uit salarissen, sociale lasten, opleidingskosten en overige direct aan het personeel gerelateerde kosten. De kosten zijn inclusief inhuur derden, practitioners en uitzendkrachten. Totaal bestaat de VWA uit circa 1 484 fte. Dit aantal is inclusief practitioners en exclusief boventalligheid. In 2009 waren 1 562 fte aanwezig. Voor 2010 zijn 1 540 fte's begroot. Voor de periode 2012 tot en met 2015 zijn ca. 1 420 fte's begroot per jaar.

## Baten-lastendiensten

### Materiële kosten

De materiële kosten bestaan onder andere uit ICT-, reis- en verblijf- en huisvestingskosten. Verder zijn in de materiële kosten opgenomen de bureaustkosten, specifieke kosten voor kleding en laboratoriumbenodigdheden en overige algemene kosten.

### Rentelasten

De rentelasten zijn gebaseerd op uitstaande leningen voor investeringen. Het rentepercentage van de leningen varieert tussen 1,8 en 5,6.

### Afschrijvingskosten

De afschrijvingskosten zijn de afschrijvingen van investeringen in materiële en immateriële vaste activa. Gebouwen (verbouwingen) worden in 10 jaar afgeschreven, laboratoriumapparatuur en inventaris in 7 jaar, dienstauto's in 5 jaar en automatiseringsapparatuur, software en systeemontwikkeling in 3 jaar.

### Overige lasten

De overige lasten betreffen overige opleidingskosten, overige kosten sociaal flankerend beleid en overige toezichtskosten.

### Dotaties aan voorzieningen

Er zijn geen dotaties aan voorzieningen geraamd.

### Bijzondere lasten

Er zijn geen bijzondere lasten geraamd.

## Saldo van baten en lasten

Voor de jaren 2011 tot en met 2015 zijn de begrote baten gelijk aan de begrote lasten.

## Kaastroomoverzicht

Bedragen x € 1 000							
	2009	2010	2011	2012	2013	2014	2015
<b>1. Rekeningcourant RHB 1 januari 2011 + depositorekeningen</b>	<b>40 667</b>	<b>36 012</b>	<b>38 858</b>	<b>40 286</b>	<b>42 634</b>	<b>45 023</b>	<b>46 165</b>
2. Totaal operationele kasstroom	10 244	6 910	8 322	10 770	10 218	9 119	7 803
3a -/- totaal investeringen	- 9 033	- 11 049	- 11 383	- 6 500	- 6 500	- 5 717	- 4 088
3b +/- totaal boekwaarde desinvesteringen							
3. Totaal investeringskasstroom	- 9 033	- 11 049	- 11 383	- 6 500	- 6 500	- 5 717	- 4 088
4a -/- eenmalige uitkering aan moederdepartement							
4b +/- eenmalige storting door moederdepartement							
4c -/- aflossingen op leningen	- 5 866	- 4 064	- 6 894	- 8 422	- 7 829	- 7 977	- 7 320
4d + beroep op leenfaciliteit		11 049	11 383	6 500	6 500	5 717	4 088
4. Totaal financieringskasstroom	- 5 866	6 985	4 489	- 1 922	- 1 329	- 2 260	- 3 232
<b>5. Rekening courant RHB 31 2011 december + stand depositorekeningen (=1+2+3+4) (max. roodstand 0,5 milj. €)</b>	<b>36 012</b>	<b>38 858</b>	<b>40 286</b>	<b>42 634</b>	<b>45 023</b>	<b>46 165</b>	<b>46 648</b>

De investeringen hebben onder meer betrekking op laboratoriumapparatuur- en installaties. Het gaat hier met name om vervangingsinvesteringen en systeemontwikkeling.

Baten-lastendiensten

Overzicht doelmatigheidsindicatoren c.q. kengetallen voor het jaar 2011							
Inspecties en keuringsuren	Aantal uren gereali-seerd 2009	Aantal uren 2010	Aantal uren 2011	Aantal uren 2012	Aantal uren 2013	Aantal uren 2014	Aantal uren 2015
Voedselveiligheid	141 105	184 000	140 000	140 000	140 000	140 000	140 000
Productveiligheid	40 816	44 000	45 000	45 000	45 000	45 000	45 000
Drank, horeca en tabak	118 260	98 000	90 000	90 000	90 000	90 000	90 000
Overige inspecties (Netto) keuringsuren	105 743	161 000	100 000	100 000	100 000	100 000	100 000
	348 165	253 000	350 000	350 000	350 000	350 000	350 000

Bestuurlijke boetes	Realisatie 2009	Streef waarde 2010	Streef waarde 2011	Streef waarde 2012	Streef waarde 2013	Streef waarde 2014	Streef waarde 2015
Aantal boetebeschikkingen per wet							
Warenwet	2 670	2 500	2 500	2 500	2 500	2 500	2 500
Tabakswet	3 300	1 000	1 000	1 000	1 000	1 000	1 000
Drank- en horecawet	192	200	200	200	200	200	200
Wet Gewasbescherming en Biociden		300	300	300	300	300	300
Gezondheid en Welzijnswet voor Dieren		50	50	50	50	50	50
Geneesmiddelenwet		10	10	10	10	10	10

Aantal bezwaren en beroepen	Realisatie 2009	Streef waarde 2010	Streef waarde 2011	Streef waarde 2012	Streef waarde 2013	Streef waarde 2014	Streef waarde 2015
Bezwaren	1 150	400	400	400	400	400	400
Beroepen	57	100	100	100	100	100	100
Hoger beroep	13	10	10	10	10	10	10

Doelmatigheidsgegevens (indexcijfer 2007 = 100)	Realisatie 2009	Streef waarde 2010	Streef waarde 2011	Streef waarde 2012	Streef waarde 2013	Streef waarde 2014	Streef waarde 2015
Gemiddelde kostprijs per uur	117,8	114,32	115	115	115	115	115
Gemiddelde productieve uren per medewerker (keuringen en inspecties) 100 (overig)	96,6	100	100	100	100	100	100

*Telefonische bereikbaarheid van de VWA*

Het beleid van de VWA is een bereikbaarheid van 24 uur per dag, 7 dagen per week voor het melden van klachten inzake product- en voedselveiligheid (meldkamer). Het beleid van de VWA voor het aanvragen van keuringen bij de regiokantoren is bereikbaar zijn tijdens kantooruren. De kantooruren zijn maandag tot en met vrijdag 8.00 tot 17.00 uur, met uitzondering van nationale feestdagen.

*Klachten over het handelen van de VWA*

Deze indicator heeft betrekking op de uitvoering van het beleid door VWA medewerkers (inclusief facturering VWA). Dit beleid is vastgesteld door beide opdrachtgevers, de ministeries van LNV en VWS. In onderstaande tabel staat het percentage klachten per soort werkzaamheid weergegeven.

## Baten-lastendiensten

Werkzaamheden	Realisatie 2009	Streefwaarde 2010	Streefwaarde 2011	Streefwaarde 2012	Streefwaarde 2013	Streefwaarde 2014	Streefwaarde 2015
	%	%	%	%	%	%	%
Inspecties	0,01	0,01	0,01	0,01	0,01	0,01	0,01
Monsteranalyses	0,02	0,00	0,00	0,00	0,00	0,00	0,00
Keuringen	0,01	0,02	0,02	0,02	0,02	0,02	0,02

### Afhandelsnelheid informatieverzoeken en klachten/incidentmeldingen

Het streven is de informatieverzoeken en klachten/incidentmeldingen, die bij de meldkamer van de VWA binnenkomen, binnen 6 weken af te handelen. Voor een deel van deze verzoeken kan de behandeltermijn van 6 weken vaak niet worden gehaald, omdat het afhandelingstraject langer is.

	Realisatie 2009	Streefwaarde 2010	Streefwaarde 2011	Streefwaarde 2012	Streefwaarde 2013	Streefwaarde 2014	Streefwaarde 2015
Totale hoeveelheid verzoeken en klachten/meldingen	38 322	50 000	40 000	40 000	40 000	40 000	40 000
Waarvan klachten over voedsel, producten en dieren	4 313	7 000	4 500	4 500	4 500	4 500	4 500
Percentage behandeling verzoeken, klachten/meldingen < 6 weken	93,96%	95%	95%	95%	95%	95%	95%

### Bekendheid

VWA maakt een onderscheid tussen spontane en geholpen naamsbekendheid. Op middellange termijn wordt gestreefd naar een spontane naamsbekendheid van 20% en van een geholpen naamsbekendheid van 80%.

	Realisatie 2009	Streefwaarde 2010	Streefwaarde 2011	Streefwaarde 2012	Streefwaarde 2013	Streefwaarde 2014	Streefwaarde 2015
	%	%	%	%	%	%	%
Spontaan	16	20	20	20	20	20	20
Geholpen	62	80	80	80	80	80	80

### Meetbare gegevens bij de doelstelling

Indicator	Referentiewaarde	Peildatum	Raming 2011	Streefwaarde	Planning	Bron
1 % realisatie van afgesproken handhavingsarrangementen	Wordt nog bepaald.	2008	95%	100	2012	nVWA nVWA - Bestuurlijke boeten
2 % gegrond verklaarde bezwaren tegen maatregelen nVWA	7	2006-2008	7	5	2012	
3 Realisatie minimum- controle-frequenties nationaal en EU	100%	2008	100%	100%	2012	nVWA
4 Aandeel digitaal verwerkte aanvragen voor exportcontroles	12	2008	80	100	2011	nVWA afd. Vrijwaring & Certificatie

- Hier wordt de mate waarin met opdrachtgever overeengekomen handhavingsarrangementen worden gerealiseerd weergegeven.

*Baten-lastendiensten*

2. Hier wordt het percentage gegrond verklaarde bezwaren tegen optreden c.q. sancties door de nVWA weergegeven.
3. Hier wordt de mate weergegeven waarin voorgeschreven controlefrequenties zijn gerealiseerd.
4. Hier wordt de mate weergegeven waarin aanvragen voor exportcontroles digitaal zijn verwerkt.

## 5. VERDIEPINGSHOOFDSTUK

## Beleidsartikel 21 Duurzaam ondernemen

A. Opbouw uitgaven beleidsartikel x (€ 1 000)						
	2010	2011	2012	2013	2014	2015
<b>Stand ontwerpbegroting 2010</b>	<b>322 986</b>	<b>256 681</b>	<b>235 823</b>	<b>224 142</b>	<b>207 220</b>	<b>207 220</b>
Mutatie 1e suppletore begroting 2010	23 224	3 497	3 426	3 457	- 1 043	- 1 043
Nieuwe mutaties						
1. FES Projecten	- 10 420	8 520	6 500	1 500		
2. Schadevergoedingen PSTVD	3 500					
3. Verliesdeclaraties Borgstellingsfonds	10 500					
4. Fijnstofmaatregelen	500	500	14 000			
5. Biobased Economy	2 000					
6. Herstelplan Perceelregistratie	4 700					
7. Glastuinbouw	- 16 300					
8. Groene Grondstoffen		4 000				
9. Loonbijstelling 2010	2 607	2 316	2 290	2 236	2 237	2 237
10. Overig	2 094	83	448	463	613	- 1 387
<b>Stand ontwerpbegroting 2011</b>	<b>345 391</b>	<b>275 597</b>	<b>262 487</b>	<b>231 798</b>	<b>209 027</b>	<b>207 027</b>

B. Opbouw ontvangsten beleidsartikel x (€ 1 000)						
	2010	2011	2012	2013	2014	2015
<b>Stand ontwerpbegroting 2010</b>	<b>30 184</b>	<b>23 246</b>	<b>16 629</b>	<b>11 369</b>	<b>9 369</b>	<b>9 369</b>
Mutatie 1e suppletore begroting 2010	8 845	4 700	4 700	4 700	200	200
Nieuwe mutaties						
1. FES Projecten	- 10 420	8 520	6 500	1 500		
2. Schadevergoedingen PSTVD ers	3 500					
3. Verliesdeclaraties Borgstellingsfonds	10 500					
4. Overig	1 000	0	0	0	0	- 2 000
<b>Stand ontwerpbegroting 2011</b>	<b>43 609</b>	<b>36 466</b>	<b>27 829</b>	<b>17 569</b>	<b>9 569</b>	<b>7 569</b>

## Toelichting:

Uitgaven			
Nr.	Omschrijving	Vindplaats begroting	Verwijzing
1	FES-projecten	Financieel Kader	Post nr. 3
3	Verliesdeclaraties Borgstellingsfonds	Financieel Kader	Post nr. 7
5	Biobased Economy	Financieel Kader	Post nr. 10
7	Glastuinbouw	Financieel Kader	Post nr. 8
9	Loonbijstelling 2010	Verdiepingsbijlage artikel 29	Post nr. 1

## 2. Schadevergoedingen PSTVD

Voor de financiering van de schadevergoeding voor het aardappelspindelknolviroïde (PSTVD viroïde) in kuitplanten vindt een onttrekking van € 3,5 mln. uit de interne begrotingsreserve landbouw (voormalig O&S fonds voor de landbouw) plaats.

## 4. Fijnstofmaatregelen

In het kader van het Nationaal Samenwerkingsprogramma Luchtkwaliteit (NSL) zijn afspraken gemaakt over verbetering van de luchtkwaliteit door vermindering van uitstoot van fijnstof. Ten behoeve van luchtwassers bij pluimveebedrijven is vanuit het FES € 15 mln. beschikbaar gesteld, € 15

## *Verdiepingshoofdstuk*

mln. wordt door de provincies (door verlaging van de ILG-bijdrage aan provincies) gegenereerd en € 15 mln. wordt door LNV en VROM gezamenlijk opgebracht. Het grootste gedeelte van dit budget wordt besteed aan een rijksbijdrage in investeringen in fijnstofmaatregelen, een klein gedeelte wordt ingezet om onderzoek naar mogelijkheden tot fijnstofreductie

### *6. Herstelplan Perceelregistratie*

Voor het herstelplan perceelregistratie, de implementatie van het «stippen- en sloten besluit» en het creëren van systeem AAN-laag door Dienst Regelingen wordt budget beschikbaar gesteld.

### *8. Groene Grondstoffen*

Voor de uitvoering van het programma Groene Grondstoffen, onderdeel van de Maatschappelijke Innovatie Agenda (MIA) Energie, worden er middelen toegevoegd aan de LNV-begroting. De MIA Energie stimuleert het onderzoek naar innovatie in de energiesector.

## **Ontvangsten**

Zie toelichting bij de uitgaven.



**Beleidsartikel 22 Agrarische ruimte**

<b>A. Opbouw uitgaven beleidsartikel x (€ 1 000)</b>						
	2010	2011	2012	2013	2014	2015
<b>Stand ontwerpbegroting 2010</b>	<b>63 489</b>	<b>49 885</b>	<b>35 667</b>	<b>35 445</b>	<b>32 898</b>	<b>32 898</b>
Mutatie 1 <sup>e</sup> suppletore begroting 2010	1 213	- 2 000	4 000			
Nieuwe mutaties						
1. FES-projecten	17 700	3 300	3 300	3 300	7 300	
2. Overig	1 545	- 183	- 168	- 187	- 187	- 187
<b>Stand ontwerpbegroting 2011</b>	<b>80 857</b>	<b>51 368</b>	<b>43 135</b>	<b>38 932</b>	<b>40 385</b>	<b>33 085</b>

<b>B. Opbouw ontvangsten beleidsartikel x (€ 1 000)</b>						
	2010	2011	2012	2013	2014	2015
<b>Stand ontwerpbegroting 2010</b>	<b>55 637</b>	<b>51 331</b>	<b>44 231</b>	<b>44 231</b>	<b>42 161</b>	<b>42 161</b>
Mutatie 1 <sup>e</sup> suppletore begroting 2010	2 013	- 2 000	4 000			
Nieuwe mutaties						
1. FES-projecten	17 700	3 300	3 300	3 300	7 300	
<b>Stand ontwerpbegroting 2011</b>	<b>75 350</b>	<b>52 631</b>	<b>51 531</b>	<b>47 531</b>	<b>49 461</b>	<b>42 161</b>

**Toelichting:**

<b>Uitgaven</b>			
Nr.	Omschrijving	Vindplaats begroting	Verwijzing
1	FES-projecten	Financieel Kader	Post nr. 3

**Ontvangsten**

Zie toelichting bij de uitgaven.

Verdiepingshoofdstuk

**Beleidsartikel 23 Natuur**

<b>A. Opbouw uitgaven beleidsartikel x (€ 1 000)</b>						
	2010	2011	2012	2013	2014	2015
<b>Stand ontwerpbegroting 2010</b>	<b>503 376</b>	<b>566 441</b>	<b>504 115</b>	<b>516 513</b>	<b>493 117</b>	<b>493 117</b>
Mutatie 1 <sup>o</sup> suppletore begroting 2010	4 020	- 2 903	- 2 850	- 2 712	- 2 712	- 2 712
Nieuwe mutaties						
1. Gegevensautoriteit Natuur	5 900	1 500	1 500			
2. Uitvoeringskosten Programma Beheer	3 000	3 700	5 700	7 000	7 000	7 000
3. Subsidieregeling Effectgerichte Maatregelen	3 800	600	600			
4. Nadere uitwerking rivierengebied	3 000					
5. Vertraging amendementen	3 000					
6. Uitfinanciering regeling Behoud en Herstel Historische Buitenplaatsen	2 400	700	700			
7. Deltaprogramma	1 500					
8. Regeling Draagvlak Natuur		2 700				
9. Inzet intensiveringsmiddelen 2010 COA Balkenende IV	- 8 000	- 6 700	- 8 700	- 7 700	- 8 200	- 7 200
10. ICES Natte Natuurprojecten	- 6 370					
11. Loon- en prijsbijstelling	2 594	2 495	2 469	2 386	2 386	2 386
12. Overige	3 266	2 640	3 313	3 812	4 312	4 517
<b>Stand ontwerpbegroting 2011</b>	<b>521 486</b>	<b>571 173</b>	<b>506 847</b>	<b>519 299</b>	<b>495 903</b>	<b>497 108</b>

<b>B. Opbouw ontvangsten beleidsartikel x (€ 1 000)</b>						
	2010	2011	2012	2013	2014	2015
<b>Stand ontwerpbegroting 2010</b>	<b>33 795</b>	<b>42 394</b>	<b>29 060</b>	<b>25 060</b>	<b>3 689</b>	<b>3 689</b>
Mutatie 1 <sup>o</sup> suppletore begroting 2010	2 799					
Nieuwe mutaties						
1. Programma Biodiversiteit (bijdrage BUIZA)	600					
<b>Stand ontwerpbegroting 2011</b>	<b>37 194</b>	<b>42 394</b>	<b>29 060</b>	<b>25 060</b>	<b>3 689</b>	<b>3 689</b>

**Toelichting**

<b>Uitgaven</b>			
Nr.	Omschrijving	Vindplaats begroting	Verwijzing
1	Gegevensautoriteit Natuur	Beleidsagenda (financieel kader)	Post nr. 16 F
2	Uitvoeringskosten Programma Beheer	Beleidsagenda (financieel kader)	Post nr. 16 H
3	Subsidieregeling Effect-gerichte Maatregelen	Beleidsagenda (financieel kader)	Post nr. 16 D
4	Nadere uitwerking rivierengebied	Beleidsagenda (financieel kader)	Post nr. 16 A
5	Vertraging amendementen	Beleidsagenda (financieel kader)	Post nr. 16 B
6	Uitfinanciering regeling Behoud en Herstel Historische Buiten-plaatsen	Beleidsagenda (financieel kader)	Post nr. 16 C
7	Deltaprogramma	Beleidsagenda (financieel kader)	Post nr. 16 G
8	Regeling Draagvlak Natuur	Beleidsagenda (financieel kader)	Post nr. 16 E
9	Inzet intensiverings-middelen 2010 COA Balkenende IV	Beleidsagenda (financieel kader)	Post nr. 17
11	Loon- en prijsbijstelling 2010	Verdiepingsbijlage artikel 28 en 29	Post nr. 1

**10. ICES – Natte Natuurprojecten**

LNV stelt in het kader van de samenwerkingsafpraak Veiligheid en Natuur € 6,4 mln. beschikbaar aan het Ministerie van Verkeer en Waterstaat voor de uitvoering van diverse ICES – natte natuurprojecten.

## Beleidsartikel 24 Landschap en Recreatie

A. Opbouw uitgaven beleidsartikel x (€ 1 000)						
	2010	2011	2012	2013	2014	2015
<b>Stand ontwerpbegroting 2010</b>	<b>138 175</b>	<b>291 998</b>	<b>157 354</b>	<b>153 119</b>	<b>111 011</b>	<b>111 011</b>
Mutatie 1 <sup>o</sup> suppletore begroting 2010	25 110	14 975	24 099	17 900	7 300	- 1 250
Nieuwe mutaties						
1. FES-projecten	- 17 700	- 3 300	- 3 300	- 3 300	- 7 300	
2. Bijstelling verwerving bos- en landschap	- 1 000	- 1 500	- 1 500	- 1 500	- 1 500	- 1 500
3. Inzet intensiveringsmiddelen 2010 COA Balkendende IV		- 1 500	- 1 200	- 1 200	- 1 200	- 1 200
4. Loon- en prijsbijstelling	1 092	1 051	1 037	1 032	1 032	1 032
5. Overige	- 800					- 150
<b>Stand ontwerpbegroting 2011</b>	<b>144 877</b>	<b>301 724</b>	<b>176 490</b>	<b>166 051</b>	<b>109 343</b>	<b>107 943</b>

B. Opbouw ontvangsten beleidsartikel x (€ 1 000)						
	2010	2011	2012	2013	2014	2015
<b>Stand ontwerpbegroting 2010</b>	<b>40 559</b>	<b>15 760</b>	<b>10 900</b>	<b>5 810</b>	<b>900</b>	<b>900</b>
Mutatie 1 <sup>o</sup> suppletore begroting 2010	30 550	17 800	25 660	19 150	8 550	
Nieuwe mutaties						
1. FES-projecten	- 17 700	- 3 300	- 3 300	- 3 300	- 7 300	
2. Verkopen BBL-gronden		1 900				
3. Overige						- 150
<b>Stand ontwerpbegroting 2011</b>	<b>53 409</b>	<b>32 160</b>	<b>33 260</b>	<b>21 660</b>	<b>2 150</b>	<b>750</b>

## Toelichting

Uitgaven			
Nr.	Omschrijving	Vindplaats begroting	Verwijzing
1	FES-projecten	Financieel kader	Post nr. 3
2	Bijstelling verwerving bos- en landschap	Financieel kader	Post nr. 20
3	Inzet intensiveringsmiddelen 2010 COA Balkendende IV	Financieel kader	Post nr. 17
4	Loon- en prijsbijstelling 2010	Verdiepingsbijlage artikel 28 en 29	Post nr. 1

Ontvangsten			
Nr.	Omschrijving	Vindplaats begroting	Verwijzing
1	FES-projecten	Financieel kader	Post nr. 3
2	Verkopen BBL-gronden	Financieel kader	Post nr. 19

**Beleidsartikel 25 Voedselkwaliteit en Diergezondheid**

<b>A. Opbouw uitgaven beleidsartikel x (€ 1 000)</b>						
	2010	2011	2012	2013	2014	2015
<b>Stand ontwerpbegroting 2010</b>	<b>72 336</b>	<b>66 531</b>	<b>66 391</b>	<b>63 669</b>	<b>62 862</b>	<b>62 862</b>
Mutatie 1 <sup>o</sup> suppletore begroting 2010	51 486	1	- 676	- 841	- 841	- 841
Nieuwe mutaties						
1. Destructie	2 600					
2. Transitiekosten VWA	1 900	100				
3. Loonbijstelling	768	680	674	665	665	665
4. Overige	60	- 101	- 128	- 128	- 128	- 128
<b>Stand ontwerpbegroting 2011</b>	<b>129 150</b>	<b>67 211</b>	<b>66 261</b>	<b>63 365</b>	<b>62 558</b>	<b>62 558</b>

<b>B. Opbouw ontvangsten beleidsartikel x (€ 1 000)</b>						
	2010	2011	2012	2013	2014	2015
<b>Stand ontwerpbegroting 2010</b>	<b>1 247</b>	<b>1 247</b>	<b>1 247</b>	<b>1 247</b>	<b>1 247</b>	<b>1 247</b>
Mutatie 1 <sup>o</sup> suppletore begroting 2010	4 561					
Stand ontwerpbegroting 2011	<b>5 808</b>	<b>1 247</b>	<b>1 247</b>	<b>1 247</b>	<b>1 247</b>	<b>1 247</b>

**Toelichting**

<b>Uitgaven</b>			
Nr.	Omschrijving	Vindplaats begroting	Verwijzing
1	Destructie	Financieel kader	Post nr. 14
3	Loonbijstelling	Verdiepingsbijlage artikel 29	Post nr. 1

**2. Transitiekosten VWA**

Ten behoeve van het agentschap «Nieuwe VWA» wordt de bijdrage met € 2 mln. verhoogd in het kader van veranderkosten die verband houden met het samenvoegen van de agentschappen AID, PD en VWA tot de «Nieuwe VWA».

**Beleidsartikel 26 Kennis en Innovatie**

<b>A. Opbouw uitgaven beleidsartikel x (€ 1 000)</b>						
	2010	2011	2012	2013	2014	2015
<b>Stand ontwerpbegroting 2010</b>	<b>993 537</b>	<b>977 944</b>	<b>970 250</b>	<b>979 976</b>	<b>981 011</b>	<b>981 011</b>
Mutatie 1 <sup>o</sup> suppletore begroting 2010	23 104	- 6 230	324	127	370	435
Nieuwe mutaties						
1. FES-projecten	2 000	4 000	4 950	5 400	5 650	3 000
2. Loonbijstelling	343	310	307	303	303	303
3. Prijsbijstelling	858	856	856	857	857	857
4. Overig	5 357	659	217	202	17	17
<b>Stand ontwerpbegroting 2011</b>	<b>1 025 199</b>	<b>977 539</b>	<b>976 904</b>	<b>986 865</b>	<b>988 208</b>	<b>985 623</b>

<b>B. Opbouw ontvangsten beleidsartikel x (€ 1 000)</b>						
	2010	2011	2012	2013	2014	2015
<b>Stand ontwerpbegroting 2010</b>	<b>25 680</b>	<b>20 778</b>	<b>10 194</b>	<b>10 194</b>	<b>10 194</b>	<b>10 194</b>
Mutatie 1 <sup>o</sup> suppletore begroting 2010	7 140	- 3 343	896	876	876	941
Nieuwe mutaties						
1. FES-projecten	2 000	4 000	4 950	5 400	5 650	3 000
2. Overig	1 509	0	0	0	0	0
<b>Stand ontwerpbegroting 2011</b>	<b>36 329</b>	<b>21 435</b>	<b>16 040</b>	<b>16 470</b>	<b>16 720</b>	<b>14 135</b>

**Toelichting:**

<b>Uitgaven</b>			
Nr.	Omschrijving	Vindplaats begroting	Verwijzing
1	FES-projecten	Financieel Kader	Post nr. 3
2	Loonbijstelling	Verdiepingsbijlage 29	Post nr. 1
3	Prijsbijstelling	Verdiepingsbijlage 28	Post nr. 1

**Ontvangsten**

Zie toelichting bij de uitgaven.

**Beleidsartikel 27 Bodem, water en reconstructie zandgebieden**

<b>A. Opbouw uitgaven beleidsartikel x (€ 1 000)</b>						
	2010	2011	2012	2013	2014	2015
<b>Stand ontwerpbegroting 2010</b>	<b>118 482</b>	<b>110 204</b>	<b>115 404</b>	<b>111 935</b>	<b>88 474</b>	<b>88 474</b>
Mutatie 1 <sup>o</sup> suppletore begroting 2010	- 944	130	24	59	88	87
Nieuwe mutaties						
1 Ramingsbijstelling Reconstructie	- 16 000					
2 Fijnstofmaatregelen	- 500	- 500	- 14 000			
3 Extrapolatie Veenweiden						- 29 100
4 Extrapolatie reconstructie						- 12 000
5 Loonbijstelling	349	325	323	321	321	321
<b>Stand ontwerpbegroting 2011</b>	<b>101 387</b>	<b>110 159</b>	<b>101 751</b>	<b>112 315</b>	<b>88 883</b>	<b>47 782</b>

<b>B. Opbouw ontvangsten beleidsartikel x (€ 1 000)</b>						
	2010	2011	2012	2013	2014	2015
<b>Stand ontwerpbegroting 2010</b>	<b>34 698</b>	<b>46 598</b>	<b>54 497</b>	<b>51 497</b>	<b>29 100</b>	
Mutatie 1 <sup>o</sup> suppletore begroting 2010	156	130	24	59	88	87
Nieuwe mutaties						- 29 100
<b>Stand ontwerpbegroting 2011</b>	<b>34 854</b>	<b>46 728</b>	<b>54 521</b>	<b>51 556</b>	<b>29 188</b>	<b>87</b>

**Toelichting**

<b>Uitgaven</b>			
Nr.	Omschrijving	Vindplaats begroting	Verwijzing
1	Ramingsbijstelling	Financieel kader	Post nr. 18
3	Extrapolatie Veenweiden	Financieel kader	Post nr. 28
4	Extrapolatie reconstructie	Financieel kader	Post nr. 28
5	Loonbijstelling	Verdiepingsbijlage artikel 29	Post nr. 1

**2 Fijnstofmaatregelen**

In het kader van het Nationaal Samenwerkingsprogramma Luchtkwaliteit (NSL) zijn afspraken gemaakt over verbetering van de luchtkwaliteit door vermindering van uitstoot van fijnstof. Ten behoeve van luchtwassers bij pluimveebedrijven is vanuit het FES € 15 mln. beschikbaar gesteld, € 15 mln. wordt door de provincies (door verlaging van hun ILG-bijdrage) Hiertoe wordt het onderhavige artikel met € 15 mln. verlaagd.

## Beleidsartikel 28 Nominaal en onvoorzien

A. Opbouw uitgaven beleidsartikel x (€ 1 000)						
	2010	2011	2012	2013	2014	2015
<b>Stand ontwerpbegroting 2010</b>	<b>- 959</b>	<b>- 2 872</b>	<b>- 2 872</b>	<b>- 2 872</b>	<b>- 2 872</b>	<b>- 2 872</b>
Mutatie 1 <sup>e</sup> suppletore begroting 2010		3 445	2 950	2 917	2 617	2 512
Nieuwe mutaties						
1. Toedeling prijsbijstelling		6 891	5 899	5 835	5 235	5 023
2. Inzet prijsbijstelling		- 3 445	- 2 950	- 2 917	- 2 617	- 2 512
3. Taakstelling Rijksdienst			- 13 333	- 13 333	- 13 333	- 13 333
<b>Stand ontwerpbegroting 2011</b>	<b>- 959</b>	<b>- 2 872</b>	<b>- 2 872</b>	<b>- 2 872</b>	<b>- 2 872</b>	<b>- 2 872</b>

## Toelichting

*1. Toedeling prijsbijstelling*

De prijsbijstellingstranche 2010 is vanaf 2011 aan de LNV-begroting toegevoegd. Bij Voorjaarsnota 2009 is 1/3 deel toegevoegd (€ 3,5 mln. in 2011 aflopend naar € 2,5 mln. structureel vanaf 2015). Bij Miljoenennota 2011 is het restant 2/3 deel aan de LNV begroting toegevoegd (€ 6,9 mln. in 2011 aflopend naar € 5,0 mln. in 2015).

*2. Inzet prijsbijstelling*

Een deel van de prijsbijstelling (€ 3 mln. structureel) wordt ingezet voor juridisch verplichte prijsbijstelling op het terrein van groen onderwijs, Staatsbosbeheer en huisvesting en een deel wordt ingezet ter dekking van knelpunten op de LNV-begroting, zoals versterking van de Bilateraal Economische Samenwerking en het uitvoeren van GLB-pilots.

*3. Taakstelling Rijksdienst*

Voor alle departementen (incl. agentschappen en uitvoerende ZBO's) geldt een taakstelling van 1,5% voor 2012 en verder op personeel en materieel. De besparing wordt behaald door middel van arbeidsproductiviteitsverhoging.

Bedragen x (€ 1 000)						
Art	Verdeling prijsbijstelling	2011	2012	2013	2014	2015
23	Natuur	199	197	195	195	195
24	Landschap en recreatie	76	77	76	76	76
26	Kennis en innovatie	848	848	849	849	849
29	Algemeen	2 322	1 828	1 797	1 497	1 392
28	Nominaal en onvoorzien	- 3 445	- 2 950	- 2 917	- 2 617	- 2 512

## Beleidsartikel 29 Algemeen

A. Opbouw uitgaven beleidsartikel x (€ 1 000)						
	2010	2011	2012	2013	2014	2015
<b>Stand ontwerpbegroting 2010</b>	<b>277 282</b>	<b>243 358</b>	<b>230 085</b>	<b>211 781</b>	<b>208 141</b>	<b>208 141</b>
Mutatie 1 <sup>e</sup> suppletore begroting 2010	36 699	30 801	20 935	15 885	10 885	10 719
Nieuwe mutaties						
1. Toedeling loonbijstelling	- 7 802	- 7 193	- 7 100	- 6 964	- 6 965	- 6 965
2. Apurementsdeel LNV	2 200					
3. Prijsbijstellingstranche 2010	- 1 138	2 322	1 828	1 797	1 497	1 392
4. Drie gebiedspilots		2 500	1 000			
5. Overige	1 766	- 3 304	- 1 712	- 215	3 788	761
<b>Stand ontwerpbegroting 2011</b>	<b>309 007</b>	<b>268 484</b>	<b>245 036</b>	<b>222 284</b>	<b>217 346</b>	<b>214 048</b>

B. Opbouw ontvangsten beleidsartikel x (€ 1 000)						
	2010	2011	2012	2013	2014	2015
<b>Stand ontwerpbegroting 2010</b>	<b>314 256</b>	<b>314 656</b>	<b>314 656</b>	<b>314 656</b>	<b>314 656</b>	<b>314 656</b>
Mutatie 1 <sup>e</sup> suppletore begroting 2010		- 700	- 1 100	- 1 100	- 1 100	- 1 100
Nieuwe mutaties						
<b>Stand ontwerpbegroting 2011</b>	<b>314 256</b>	<b>313 956</b>	<b>313 556</b>	<b>313 556</b>	<b>313 556</b>	<b>313 556</b>

## Toelichting:

## Uitgaven

## 1. Toedeling loonbijstelling

Het kabinet heeft besloten de loonbijstelling 2010 niet aan de departementale begrotingen toe te voegen. Toedeling van de noodzakelijke loonbijstelling vindt derhalve plaats vanuit artikel 29 Apparaat algemeen. Vanaf 2010 leidt de doorwerking van de loonkosten van bestaande CAO Rijk tot € 9 mln. structureel hogere uitgaven. Omdat de loonbijstellings-tranche 2009 op basis van marktconformiteit is toegedeeld en de loonbijstellingstranche 2010 niet wordt toegedeeld, leidt dit tot uitvoeringsproblematiek op de LNV-begroting. Bij begroting 2010 is hiervoor een reservering van € 10 mln. structureel op artikel 29 Apparaat algemeen gecreëerd, die hiervoor wordt ingezet. Toedeling van de noodzakelijke loonbijstelling vindt derhalve plaats vanuit artikel 29 Apparaat algemeen.

Bedragen x € 1 000							
Art	Verdeling loonbijstelling	2010	2011	2012	2013	2014	2015
21	Duurzaam ondernemen	2 607	2 316	2 290	2 236	2 237	2 237
22	Agrarische ruimte	209	183	168	187	187	187
23	Natuur	2 391	2 296	2 272	2 191	2 191	2 191
24	Landschap en recreatie	1 135	1 083	1 066	1 061	1 061	1 061
25	Voedselkwaliteit en diergezondheid	768	680	674	665	665	665
26	Kennis en innovatie	343	310	307	303	303	303
27	Bodem, water reconstr.zandgebieden	349	325	323	321	321	321
29	Algemeen	1 851	1 689	1 668	1 651	1 651	1 651
29	Algemeen (CAO-reservering)	- 9 653	- 8 882	- 8 768	- 8 615	- 8 616	- 8 616



## 6. BIJLAGEN

## 6.1 Moties en toezeggingen

Door de Tweede Kamer der Staten-Generaal aanvaarde moties parlamentsjaar 2009/2010		
Omschrijving	Vindplaats	Stand van zaken
verzoekt de regering voor Betacal de huidige uitzonderingspositie te handhaven	06-10-2009 Koopmans, G.P.J. (CDA) Snijder-Hazelhoff, mw. J.F. (VVD) 28 385, nr. 157	Afgedaan. Zie TK-brief 28 385, nr. 161 van 17 december 2010
verzoekt de regering zo spoedig mogelijk, maar in ieder geval voor de zomer 2010, te komen met een positieflijst voor te houden zoogdieren	07-10-2009 Velzen, mw. K. (van SP) Ham, B. van der (D66) Dibi, T. (GL) 31 389, nr. 48	Stand van zaken zie TK 32 123 XIV, nr. 208
verzoekt de regering onverkort verder te gaan met de uitvoering van beleidsvoor-nemens op het gebied van dierenwelzijnre-gegeving en hiermee niet te wachten tot de Wet dieren van kracht is	07-10-2009 Thieme (PvdD) Dibi (GL) 31 389, nr. 55	Motie wordt uitgevoerd
verzoekt de regering in geval van boskap ten gunste van biodiversiteit op de Waddeneilanden de mogelijkheid te bieden dat in deze gevallen de herplant-plicht kan komen te vervallen	16-11-2009 Jacobi, L. (PvdA) 32 123-XIV, nr.36	Motie wordt uitgevoerd. Zie TK-brief 32 123 XIV, nr. 193 van 15 april 2010
verzoekt de regering het certificaat voor imkers die met slechts een paar volkeren de grens willen passeren, wederom gratis te verstrekken	16-11-2009 Jacobi, L. (PvdA) 32 123-XIV, nr. 37	Afgedaan. Zie TK-brief 32 123 XIV, nr. 193 van 15 april 2010
verzoekt de regering bij het opstellen van de integrale natuurwet de ervaringen met de bij de CHW gewijzigde onderdelen van de NB-wet hierbij te betrekken en het Planbureau voor de Leefomgeving over de ecologische effecten te laten adviseren	16-11-2009 Ham, B. van der (D66) Dibi, T. (GL) 32 123 XIV, nr. 43	Motie wordt uitgevoerd. Zie TK-brief 32 123 XIV, nr. 193 van 15 april 2010
verzoekt de regering haar subsidiebeleid zodanig in te richten dat subsidies aan de visserijsector enkel nog ten goede komen aan innovaties die bijdragen aan een duurzame visserij	16-11-2009 Polderman, H.J. (SP) 32 123 XIV, nr. 49	Afgedaan. Zie TK-brief 32 123 XIV, nr. 193 van 15 april 2010
verzoekt de regering om mogelijke initiatiefnemers te verzamelen, te ondersteunen en een actieve bijdrage te leveren aan het tot stand komen van kleinschalige dagverse vismarkten als ook knelpunten vanuit de regelgeving voor aan- en afvoer van dagverse vis te inventariseren en hiervoor oplossingen aan te dragen	16-11-2009 Jacobi, L. (PvdA) Koppejan, A.J. (CDA) Snijder-Hazelhoff, mw. J.F. (VVD) Vlies, ir. B.J. van der (SGP) 32 123 XIV, nr. 52	Afgedaan. Zie TK-brief 32 123 XIV, nr. 193 van 15 april 2010
verzoekt de regering in het belang van onze visstanden en beroepvisserij meer controle, opsporing en handhaving in te zetten tegen visstoperij	16-11-2009 Graus, D.J.G. (PVV) 32 123 XIV, nr. 54	Stand van zaken zie TK-brief 32 123 XIV, nr. 202 van 20 mei 2010.

## Bijlagen

Omschrijving	Vindplaats	Stand van zaken
verzoekt de regering visserij als een van de voorwaarden in het werkprogramma Visserij Innovatie Platform (VIP) op te nemen en daarmee de ontwikkeling van humanere vangst- en dodingmethoden te stimuleren	16-11-2009 Ouwehand, E. (PvdD) 32 123 XIV, nr. 59	Motie wordt uitgevoerd conform duiding in het AO over het nieuwe Gemeenschappelijk Visserijbeleid (GVB) d.d. 17 december 2009 (32 201, nr. 10)
roept de regering op om op de kortst mogelijke termijn in overleg te treden met de provincies om de voortgang in de TOP-gebieden nader te analyseren, knelpunten te benoemen, nadere actie te ondernemen en hierover voor 1 mei de Kamer te informeren.	16-11-2009 Jacobi, L. (PvdA) 32 123 XIV, nr. 123 (gew. 40)	Motie wordt uitgevoerd. Zie TK-brief 30 654, nr. 83 van 1 juli 2010
verzoekt de regering het Landbouw Economisch Instituut opdracht te geven om een onderzoek te doen naar de gevolgen van afschaffing van de dierrechten voor het marktevenwicht in de EU, de marktpositie, de bedrijfsresultaten, de sociale, milieu- en economische gevolgen voor de betreffende boeren en de structuur van de Nederlandse veehouderij	03-12-2009 Polderman, H.J. (SP) 32 123 XIV, nr. 82	Het LEI-onderzoek is bijna gereed. Dit najaar zal de TK hierover worden geïnformeerd
verzoekt de regering te bewerkstelligen dat de nieuwe wijze van registratie geen financieel nadelige gevolgen heeft in relatie tot de reeds toegekende toeslagen en vergoeding voor landschapsbeheer	03-12-2009 Atsma, J.J. (CDA) Cramer, E.A. (CU) Jacobi, L. (PvdA) 32 123 XIV, nr. 87	Motie wordt uitgevoerd. Zie TK-brief 32 123 XIV, nr. 193 van 15 april 2010
verzoekt de regering te onderzoeken wat de gevolgen zijn van investeringen die Nederlandse varkenshouders moeten doen, of reeds hebben gedaan, om te voldoen aan de eisen per 2013, conform het Besluit huisvesting en het Varkensbesluit	03-12-2009 Atsma, J.J. (CDA) Cramer, E.A. (CU) Vlies, ir. B.J. van der (SGP) Snijder-Hazelhoff, mw. J.F. (VVD) 32 123 XIV, nr. 88	Afgedaan. Zie TK-brief 28 973, nr. 38 van 23 maart 2010
verzoekt de regering een overgangstermijn voor bestaande verrijkte en te verrijken kooien van 1 januari 2017 te verlengen naar 1 januari 2021	03-12-2009 Atsma, J.J. (CDA) Vlies, ir. B.J. van der (SGP) Snijder-Hazelhoff, mw. J.F. (VVD) 32 123 XIV, nr. 89	Afgedaan. Zie TK-brief 32 123 XIV, nr. 193 van 15 april 2010
verzoekt de regering in het plan van aanpak ook de Landelijke Vereniging voor Kleine Kernen te betrekken; verzoekt de regering voorts het budget waarover de LVVK kan beschikken, te handhaven op het niveau van de afgelopen jaren, te weten € 170 000 en de middelen op projectbasis toe te kennen	03-12-2009 Atsma, J.J. (CDA) Jacobi, L. (PvdA) 32 123 XIV, nr. 90	Afgedaan. Zie TK-brief 32 123-XIV, nr. 200 van 10 mei 2010
verzoekt de regering de crèche in Pieterburen een bedrag van maximaal € 100 000 uit de IMARES-middelen beschikbaar te stellen voor wetenschappelijk onderzoek naar de oorzaken van de huidige epidemie onder zeehonden (wormenziekte)	03-12-2009 Atsma, J.J. (CDA) Snijder-Hazelhoff, mw. J.F. (VVD) 32 123 XIV, nr. 91	Motie wordt uitgevoerd zoals toegelicht in het AO moties en toezeggingen van 20 mei 2010 (TK 32 123 XIV, nr. 208)

## Bijlagen

Omschrijving	Vindplaats	Stand van zaken
verzoekt de regering een onderzoek in te stellen welke ondersteuning de andere EU-lidstaten aan hun agrosector geven en welke kosten de lidstaten niet doorrekenen aan hun agrarische sector, en hoe deze kosten voor het agrocluster uitpakken	03-12-2009 Snijder-Hazelhoff, mw. J.F. (VVD) Vlies, ir. B.J. van der (SGP) Atsma, J.J. (CDA) 32 123 XIV, nr. 92	Afgedaan. Zie TK-brief 21 501-32, nr. 389 van 9 april 2010
verzoekt de regering een virtuele ruimte te creëren voor een Oude Kaart van Nederland waarop via wiki-systematiek informatie over historie en landschap kan worden toegevoegd, zodat deze voor burgers en ontwikkelaars beschikbaar is en kan worden gebruikt bij ruimtelijke ontwikkelingen	03-12-2009 Jacobi, L. (PvdA) Ham, B. van der (D66) Dibi, T. (GL) Cramer, E.A. (CU) Snijder-Hazelhoff, mw. J.F. (VVD) Atsma, J.J. (CDA) Vlies, ir. B.J. van der (SGP) 32 123 XIV, nr. 94	Motie wordt uitgevoerd. Zie TK-brief 31 500, nr. 23 van 20 mei 2010
verzoekt de regering dat de nieuwe, nog aan te leggen ecoducten voorzien worden van een fiets- en wandelstrook, tenzij zwaarwegend en aantoonbaar natuurbelang zich ertegen verzet;	03-12-2009 Jacobi, L. (PvdA) Gent, mw. W. van (GL) 32123-XIV, nr. 95	Motie wordt uitgevoerd
verzoekt de regering om bij de verdeling van de extra impuls van 1 mln., in te zetten op een publiciteits- en voorlichtingscampagne, zodat 1 000 km boerenlandpad gerealiseerd gaat worden, conform de doelstelling van boerenlandpaden	03-12-2009 Jacobi, L. (PvdA) Gent, mw. W. van (GL) 32 123 XIV, nr. 96	Motie wordt uitgevoerd. Zie TK-brief 32 123 XIV, nr. 193 van 15 april 2010
verzoekt de regering om voor 1 maart 2010 te komen met een door de Particulier Historische Buitenplaatsen gedragen adequate Brim-regeling voor monumentaal groenonderhoud en de Kamer daarover te informeren	03-12-2009 Jacobi, L. (PvdA) Atsma, J.J. (CDA) 32 123 XIV, nr. 97	Afgedaan. Zie TK-brief 32 123 XIV, nr. 180 van 12 maart 2010
verzoekt de regering om met een plan van aanpak te komen voor het bevorderen van de teelt van eiwithoudende gewassen waaronder bijvoorbeeld linzen, lupinen, bonen en erwten in de Europese Unie, hierover in overleg te gaan met haar Europese collega's en de Europese Commissie en de Kamer over de voortgang te informeren	03-12-2009 Waalkens, H.E. (PvdA) Cramer, E.A. (CU) 32 123 XIV, nr. 98	Stand van zaken zie AO Moties en toezeggingen d.d. 20 mei 2010 (32 123 XIV nr. 208) en TK-brief 32 123 XIV, nr. 193 van 15 april 2010
verzoekt de regering over te gaan tot daadwerkelijke handhaving en sanctienering, toe te zien op een nultolerantie van tijgermuggen dan wel hun eieren en larven in geïmporteerde Lucky Bamboo planten uit China in de containers waarin ze vervoerd zijn, en ook importeurs van tweedehands autobanden in het toezichtregime te betrekken	03-12-2009 Waalkens, H.E. (PvdA) Cramer, E.A. (CU) Jacobi, L. (PvdA) Ormel, drs. H.J. (CDA) 32 123 XIV, nr. 104	Afgedaan. Zie TK-brief 32 123 XIV, nr. 193 van 15 april 2010

## Bijlagen

Omschrijving	Vindplaats	Stand van zaken
verzoekt de regering duurzaamheids- en dierenwelzijnseisen te stellen aan importproducten van buiten de EU om zo een juridische uitspraak van de WTO te forceren waaruit duidelijk wordt welke eisen aan importproducten gesteld mogen worden, en Europese lidstaten te vragen, hierin gezamenlijk met Nederland op te trekken, en tevens ontwikkelingslanden te ondersteunen in het voldoen aan Europese eisen	03-12-2009 Cramer, E.A. (CU) Atsma, J.J. (CDA) Ham, B. van der (D66) 32 123 XIV, nr. 105	Afgedaan. Zie TK-brief 32 123 XIV, nr. 193 van 15 april 2010
verzoekt de regering om voor 1 maart 2010 een analyse aan de Kamer te sturen op basis van de ingediende conceptbeheerplannen Natura 2000, waarbij ingegaan wordt op de aard en omvang van de knelpunten in het behalen van ecologische doelen, welke maatregelen het meest kosteneffectief zijn, hoe bestaand gebruik het meest volledig in het beheerplan kan worden opgenomen en in welke situaties er sprake is van stagnatie in de vergunningverlening door onvoldoende kennis bij het bevoegde gezag	03-12-2009 Cramer, E.A. (CU) 32 123 XIV, nr. 106	Afgedaan. Zie TK-brief 32 123 XIV, nr. 139 van 26 januari 2010
verzoekt de regering het initiatief te nemen voor een publiekscampagne ter promotie van het bewustzijn van de gevolgen van het eten van vlees, vis en zuivel voor mens, dier en milieu	03-12-2009 Dibi, T. (GL) Waalkens, H.E. (PvdA) 32 123 XIV, nr. 108	Wordt uitgevoerd. Zie TK-brief 32 123 XIV, nr. 193 van 15 april 2010
verzoekt de regering een inventarisatie te maken van hindernissen voor wandelaars, met de waterschappen rond de tafel te gaan om deze weg te nemen en de Kamer hier voor 1 maart 2010 over te informeren	03-12-2009 Dibi, T. (GL) Jacobi, L. (PvdA) 32 123 XIV, nr. 109	Afgedaan. Zie TK-brief 32 123 XIV, nr. 198 van 10 mei 2010
verzoekt de regering in overleg te treden met onderwijs- en kennisinstellingen en het bedrijfsleven, en te komen met een actieplan om: – kennissamenwerking te bevorderen; – de doorstroom van groen mbo naar hbo te bevorderen; – een veelzijdiger samenstelling van de leerlingpopulatie te bevorderen en de Kamer over de uitkomsten hiervan te berichten	03-12-2009 Ham, B. van der (D66) Atsma, J.J. (CDA) 32 123 XIV, nr. 113	Afgedaan. Zie TK-brief 32 123 XIV, nr. 193 van 15 april 2010
verzoekt de regering voor 1 april 2010 met een beleidsvisie te komen naar aanleiding van de motie-Van der Ham c.s. (28 625 nr. 78),	03-12-2009 Ham, B. van der (D66) Waalkens, H.E. (PvdA) 32 123 XIV, nr. 114	Stand van zaken zie TK-brief 32 123 XIV, nr. 193 van 15 april 2010
verzoekt de regering zich sterk te maken voor een Europees import- en handelsverbod op dolfijnen die in het wild gevangen zijn	03-12-2009 Ouwehand, E. (PvdD) Thieme, M.L. (PvdD) Dibi, T. (GL) 32 123 XIV, nr. 122	Afgedaan. Zie TK-brief 32 123 XIV, nr. 193 van 15 april 2010
verzoekt de regering genoemd voorstel van de Europese Commissie tot beperking van het gebruik van niet-menselijke primaten in wetenschappelijk onderzoek te steunen	10-12-2009 Ouwehand, E. (PvdD) Waalkens, H.E. (PvdA) 21 501-32, nr. 365	Afgedaan. Zie TK-brief 21 501-32, nr. 375 van 7 januari 2010

## Bijlagen

Omschrijving	Vindplaats	Stand van zaken
verzoekt de regering zich neer te leggen bij het voorstel voor de verlaging van het vangstquotum voor geassocieerde visbestanden met 15%	10-12-2009 Ouwehand, E. (PvdD) 21 501-32, nr. 367	Afgedaan. Zie TK-brief 21 501-32, nr. 375 van 7 januari 2010
verzoekt de regering zich in te zetten om de bijvangstmogelijkheid voor doornhaai ook op nul te stellen	10-12-2009 Ouwehand, E. (PvdD) 21 501-32, nr. 369	Afgedaan. Zie TK-brief 21 501-32, nr. 375 van 7 januari 2010
verzoekt de regering te pleiten voor het sluiten van de Europese wateren voor de vangst op de blauwvintonijn	10-12-2009 Ouwehand, E. (PvdD) 21 501-32, nr. 370	Afgedaan. Zie TK-brief 21 501-32, nr. 375 van 7 januari 2010
verzoekt de regering deze commissie de opdracht te geven: – te onderzoeken hoe de communicatie is geweest tussen de ministeries van LNV en VWS onderling en van beide ministeries met de VWA, andere onderzoeks- en handhavingdiensten en met derden zoals ggd, gezondheidsraad en RIVM; – te inventariseren welke besluiten op welk moment genomen zijn; – te inventariseren op welke momenten zich wel nieuwe ontwikkelingen voordeden, maar geen beslissingen zijn genomen; – ook de gevolgen van de besluitvorming van het ruimen te analyseren; – conclusies te trekken ten bate van de aanpak van uitbraak van dierziekten in de toekomst; – in 2010 met het onderzoek te starten, zonder dat het interfereert met mogelijk dan nog lopende crisisbestrijding.	10-12-2009 Waalkens, H.E. (PvdA) Ormel, drs. H.J. (CDA) 28 286, nr. 334	Afgedaan. Zie brief van 11 januari 2010 (TK 28 286, nr. 354). Zoals eerder aangegeven zal de Commissie-Van Dijk per 22 november 2010 met de resultaten komen
verzoekt de regering zo lang er niet een geheel landsdekkende vaccinatie is, een standstill, een aanvoerverbod en een uitrijverbod voor mest uit te werken, en zo snel mogelijk bovengenoemde maatregelen aan de geiten en schapenbedrijven op te leggen.	10-12-2009 Waalkens, H.E. (PvdA) Snijder-Hazelhoff, mw. J.F. (VVD) Cramer, E.A. (CU) Sap, mw. J.C.M. (GL) Thieme, M.L. (PvdD) 28 286, nr. 335	Afgedaan. Zie TK-brief 28 286, nr. 421 van 29 juni 2010
verzoekt de regering in geheel Nederland een standstill van uitbreiding of vestiging van nieuwe geitenbedrijven af te kondigen, zolang het effect van vaccinatie niet bekend is.	15-12-2009 Ormel, drs. H.J. (CDA) Waalkens, H.E. (PvdA) Snijder-Hazelhoff, mw. J.F. (VVD) 28 286, nr. 339	Zie TK-brief 28 286, nr. 421 van 29 juni 2010. Het uitbreidingsverbod blijft voorlopig gehandhaafd tot 1 juni 2011
verzoekt de regering prioriteit te geven aan het vaccineren van dieren op niet-besmette melkgeiten- en melkschapenbedrijven.	17-12-2009 Snijder-Hazelhoff, mw. J.F. (VVD) 28 286, nr. 345	Afgedaan. Zie TK-brief 28 286, nr. 351 van 18 december 2010
verzoekt de regering een algeheel aanvoerverbod naar geitenbedrijven in te stellen, tot zolang er een landsdekkende en effectieve vaccinatie is, waarmee de immuniteit van geiten gewaarborgd is.	17-12-2009 Snijder-Hazelhoff, mw. J.F. (VVD) Waalkens, H.E. (PvdA) Cramer, E.A. (CU) 28 286, nr. 346	Afgedaan. Zie TK-brief 28 286, nr. 421 van 29 juni 2010

## Bijlagen

Omschrijving	Vindplaats	Stand van zaken
verzoekt de regering deskundigen aanvullend advies te vragen op welke bedrijven en voor welke diergroepen binnen de besmette bedrijven herhaald individueel testen toegepast kan worden met beperkt risico voor de volksgezondheid; verzoekt de regering met klem, indien herhaald individueel testen mogelijk is, dit als maatregel in te zetten met als doel zo veel mogelijk gezonde dieren te sparen en alleen besmette dieren te ruimen.	17-12-2009 Cramer, E.A. (CU) Waalkens, H.E. (PvdA) Snijder-Hazelhoff, mw. J.F. (VVD) Vlies, ir. B.J. van der (SGP) Ormel, drs. H.J. (CDA) 28 286, nr. 349	Afgedaan. Zie TK-brief 28 286, nr. 352 van 23 december 2010
verzoekt de regering er zorg voor te dragen dat de Nederlandse Wet economische mededinging in lijn is met de Europese regelgeving en dat de Europese regelgeving ook wordt gevolgd, zoals ook andere EU-lidstaten doen	17-12-2009 Snijder-Hazelhoff, mw. J.F. (VVD) 32 201, nr. 6	Stand van zaken zie TK-brief 32 123 XIV, nr. 201 van 17 mei 2010
verzoekt de regering, zich er in kader van het Gemeenschappelijk Visserijbeleid voor in te zetten dat bijvangst verplicht worden aangeland en dus meetellen in de vangsten,	17-12-2009 Ouweland, E. (PvdD) 32 201, nr. 8	Motie wordt uitgevoerd zie TK-brief 32 123 XIV, nr. 201 van 17 mei 2010
verzoekt de regering om op korte termijn onderzoek te doen naar de mogelijkheden en beperkingen van de huidige Nederlandse mededingingswetgeving om doelstellingen te bereiken op het gebied van duurzaamheid en een redelijke prijs voor vers gevangen vis en schaaldieren	17-12-2009 Koppejan, A.J. (CDA) Jacobi, L. (PvdA) 32 201, nr. 9	Stand van zaken zie TK-brief 32 123 XIV, nr. 201 van 17 mei 2010
verzoekt de regering alle geiten en schapen in Nederland te laten vaccineren tegen Q-koorts.	27-01-2010 Ormel, drs. H.J. (CDA) Cramer, E.A. (CU) Waalkens, H.E. (PvdA) 28 286, nr. 365	Wordt uitgevoerd. Zie TK-brief 32 123 XIV, nr. 201 van 17 mei 2010
verzoekt de regering mannelijke dieren op besmette bedrijven individueel te testen op Q-koortsbesmetting en op basis van de uitkomst van herhaald individueel testen het eventueel doden van smetstofdragende mannelijke dieren op besmette bedrijven te overwegen.	27-01-2010 Ormel, drs. H.J. (CDA) Snijder-Hazelhoff, mw. J.F. (VVD) Waalkens, H.E. (PvdA) Vlies, ir. B.J. van der (SGP) 28 286, nr. 366	Afgedaan. Zie TK-brief 28 286, nr. 376 van 16 februari 2010
verzoekt de regering vóór de ruiming die nog plaats zullen vinden alles in het werk te stellen om zo veel mogelijk informatie te vergaren over de besmetting van (individuele) drachtige dieren op deze besmette bedrijven via (individueel) tankmelkonderzoek, bloedtests, vaginaal swabs en/of vruchtwaterpuncties.	27-01-2010 Ormel, drs. H.J. (CDA) Vlies, ir. B.J. van der (SGP) 28 286, nr. 367	Afgedaan. Zie TK-brief 28 286, nr. 376 van 16 februari 2010
verzoekt de regering, dat voor de toekomst in de bovengenoemde gebieden de populatie in evenwicht dient te zijn met de draagkracht van het gebied	28-01-2010 Snijder-Hazelhoff, mw. J.F. (VVD) 32 123-XIV, nr 145	De vraag wordt meegenomen door de commissie voor de evaluatie van het beheer van grote grazers in de Oostvaardersplassen die in november advies uitbrengt (zie TK-brief 12 juli jl.)

## Bijlagen

Omschrijving	Vindplaats	Stand van zaken
verzoekt de regering de ambities in de nota te voorzien van concrete doelstellingen en afrekenbare indicatoren met bijbehorende streefwaarden en deze binnen een halfjaar voor te leggen aan de Kamer.	03-02-2010 Waalkens, H.E. (PvdA) Thieme, M.L. (PvdD) Dibi, T. (GL) Wiegman-van Meppelen Scheppink, E.E. (CU) Polderman, H.J. (SP) Vlies, ir. B.J. van der (SGP) Atsma, J.J. (CDA) 31 532, nr. 32	Wordt uitgevoerd. Zie TK-brief 32 123 XIV, nr. 201 van 17 mei 2010
verzoekt de regering te onderzoeken welke financiële en/of fiscale prikkels er mogelijk zijn om de consument te verleiden tot verduurzaming van het voedselpakket en daarin de verwachte effecten en kosten mee te wegen. Duiding minister: Zowel in de heroverweging als in de gedachtevorming over het Belastingplan worden de ideeën over verduurzaming van het totale Belastingplan, dus inclusief consumptie, meegenomen. Het lijkt erop dat wij alleen de vleestaks meenemen, maar in het spectrum worden een aantal dingen natuurlijk veel breder gewogen.	03-02-2010 Wiegman-van Meppelen Scheppink, E.E. (CU) Waalkens, H.E. (PvdA) Peters, M. (GL) 31 532, nr. 33	Wordt uitgevoerd. Stand van zaken zie TK-brief 32 123 XIV, nr. 201 van 17 mei 2010
verzoekt de regering te bevorderen dat door ketenafspraken met onder meer supermarkten het stunten met (verse) voedselproducten wordt tegengegaan en de Kamer over de mogelijkheden en resultaten uiterlijk 1 september 2010 te rapporteren.	03-02-2010 Atsma, J.J. (CDA) Polderman, H.J. (SP) Wiegman-van Meppelen Scheppink, E.E. (CU) Vlies, ir. B.J. van der (SGP) Thieme, M.L. (PvdD) Waalkens, H.E. (PvdA) 31 532, nr. 34	Wordt uitgevoerd. Zie TK-brief 32 123 XIV, nr. 201 van 17 mei 2010
verzoekt de regering aan te sturen op vermindering van consumptie van dierlijke eiwitten en hierbij de aanbevolen eiwitconsumptie van de Gezondheidsraad als streefwaarde te gebruiken.	09-02-2010 Peters, M. (GL) Dibi, T. (GL) 31 532, nr. 35	Wordt uitgevoerd. Stand van zaken in TK-brief 32 123 XIV, nr. 201 van 17 mei 2010
verzoekt de regering per direct geen schijndrachtige melkgeiten en -schapen meer te ruimen, tenzij op grond van een gedegen risicoanalyse van RIVM/CVI blijkt dat met het niet-ruimen van deze niet-drachtige dieren onaanvaardbare risico's genomen worden.	18-02-2010 Vlies, ir. B.J. van der (SGP) Ormel, drs. H.J. (CDA) Thieme, M.L. (PvdD) Snijder-Hazelhoff, mw. J.F. (VVD) Cramer, E.A. (CU) Dibi, T. (GL) Agema, M. (PVV) 28 286, nr. 377	Afgedaan. Zie TK-brief 28 286, nr. 380 van 24 februari 2010
verzoekt de regering om zich ervoor in te spannen dat het CITES-verdrag aangepast wordt, teneinde de internethandel in bedreigde diersoorten strafbaar te stellen; en verzoekt de regering, de internethandel in bedreigde diersoorten nu al strafbaar te stellen in Nederland	18-02-2010 Gent, mw. W. van (GL) Polderman, H.J. (SP) Ouwehand, E. (PvdD) Jacobi, L. (PvdA) Graus, D.J.G. (PVV) 32 123 XIV, nr. 163	Afgedaan. Zie TK-brief 32 123 XIV, nr. 179 van 12 maart 2010

## Bijlagen

Omschrijving	Vindplaats	Stand van zaken
verzoekt de regering om vast te houden aan het in 2007 onder Nederlands voorzitterschap besloten moratorium op de handel in ivoor om afslachting van olifanten te voorkomen en de explosieve groei van stroperij en illegale ivoorhandel een halt toe te roepen	18-02-2010 Graus, D.J.G. (PVV) 32 123 XIV, nr. 164	Afgedaan. Zie TK-brief 32 123 XIV, nr. 179 van 12 maart 2010
verzoekt de regering, zich sterk te maken voor een verbod op de commerciële jacht op de ijsbeer middels plaatsing op Appendix I van CITES	18-02-2010 Ouwehand, E. (PvdD) Polderman, H.J. (SP) Gent, mw. W. van (GL) Snijder-Hazelhoff, mw. J.F. (VVD) Jacobi, L. (PvdA) 32 123 XIV, nr. 166	Afgedaan. Zie TK-brief 32 123 XIV, nr. 179 van 12 maart 2010
verzoekt de regering haar rug recht te houden bij de aanstaande CITES-conferentie, en dus niet toe te geven aan het verzoek van Tanzania en Zambia om de olifant te «downlisten»; ook niet toe te geven aan het verzoek van deze landen om hun voorraden ivoor te verkopen; en voorstellen voor verkoop en handel niet meer ter discussie te brengen voordat het in 2008 afgesproken negenjarig moratorium verstreken is	18-02-2010 Polderman, H.J. (SP) Ouwehand, E. (PvdD) Gent, mw. W. van (GL) Snijder-Hazelhoff, mw. J.F. (VVD) Jacobi, L. (PvdA) 32 123 XIV, nr. 168	Afgedaan. Zie TK-brief 32 123 XIV, nr. 179 van 12 maart 2010
verzoekt de regering, zich rekenschap te geven van bovenstaande zaken en opnieuw de wijzigingsvoorstellen zoals die door de provincies zijn aangedragen, te heroverwegen	18-02-2010 Snijder-Hazelhoff, mw. J.F. (VVD) 32 123 XIV, nr. 155	Afgedaan. Zie TK-brief 32 123 XIV, nr. 195 van 20 april 2010
verzoekt de regering, bij de ex ante beleidsevaluatie naast sociaaleconomische effecten ook de kosteneffectiviteit van de maatregelen mee te nemen, waarbij onder andere wordt beoordeeld op welk niveau de maatregelen het meest (kosten)effectief zijn: nationaal of regionaal en vanuit welke sector, en de belanghebbenden hierbij te betrekken	18-02-2010 Koopmans, G.P.J. (CDA) Cramer, E.A. (CU) 32 123 XIV, nr. 157	Motie wordt uitgevoerd. Zie TK-brief 30 654, nr. 83 van 1 juli 2010
verzoekt de regering, geen definitieve aanwijzingsbesluiten te nemen zolang stikstof, water en sociaaleconomische afwegingskaders niet bekend zijn; verzoekt de regering, de afwegingskaders voor stikstof, water en sociaaleconomische factoren voor 15 juni 2010 gereed te hebben, op basis daarvan met provincies in gesprek te gaan en waar nodig wijzigingen door te voeren in de conceptaanwijzingsbesluiten zonder afbreuk aan de landelijke doelen en de Kamer van dit proces op de hoogte te houden.	18-02-2010 Cramer, E.A. (CU) Koopmans, G.P.J. (CDA) 32 123 XIV, nr. 159	Afgedaan. Zie TK-brief 30 654, nr. 83 van 1 juli 2010
verzoekt de regering, in het vervolg de uitgaven voor externe overheidscommunicatie afzonderlijk inzichtelijk te maken per begrotingshoofdstuk, startende bij de Voorjaarsnota 2010, dan wel de verantwoordingsstukken over 2009	11-03-2010 Snijder-Hazelhoff, mw. J.F. (VVD) Ham, B. van der (D66) Thieme, M.L. (PvdD) Velzen, mw. K. (van (SP) Gent, mw. W. van (GL) 32123-XIV, nr. 172	In behandeling. Deze motie zal onderdeel uitmaken van de discussie over informatie in de begroting naar aanleiding van de evaluatie van het experiment verbeteren begroting en verantwoording. Deze wordt begin 2011 gepresenteerd.



## Bijlagen

Omschrijving	Vindplaats	Stand van zaken
verzoekt de regering, per direct schraal hooi in voldoende hoeveelheden ter beschikking te stellen aan de hongerende dierpopulaties in de Oostvaardersplassen en de Veluwezoom	17-03-2010 Ormel, drs. H.J. (CDA) Graus, D.J.G. (PVV) Snijder-Hazelhoff, mw. J.F. (VVD) 32 123 XIV, nr. 188	Afgedaan. Zie TK-brief 32 123 XIV, nr. 190 van 26 maart 2010
verzoekt de regering, het beleid van Staatsbosbeheer in de Oostvaardersplassen te evalueren en te herzien op basis van adviezen en toezicht door onafhankelijke deskundigen, onder wie veterinaire specialisten	17-03-2010 Graus, D.J.G. (PVV) Ormel, drs. H.J. (CDA) Snijder-Hazelhoff, mw. J.F. (VVD) 32 123 XIV, nr. 186	Motie wordt uitgevoerd. Zie TK-brief 32 123 XIV, nr. 217 van 19 juli 2010
verzoekt de regering om betreffende antibioticagebruik in de veehouderij een vele malen ambitieuzere doelstelling als uitgangspunt van beleid te nemen dan de geopperde 20% reductie, die ook nog eens wordt overgelaten aan welwillendheid van de taskforce; verzoekt de regering tevens die reductieambitie als harde en afdwingbare beleidsdoelstelling te benoemen.	24-03-2010 Polderman, H.J. (SP) 29 683, nr. 49	Afgedaan. Zie TK-brief 29 683, nr. 53 van 9 april 2010
verzoekt de regering met aangepaste maatregelen te komen wat betreft het besmet verklaren en eventueel ruimen van de bedrijven, waarbij maatwerk uitgangspunt dient te zijn.	20-04-2010 Snijder-Hazelhoff, mw. J.F. (VVD) Cramer, E.A. (CU) Ormel, drs. H.J. (CDA) 28 286, nr. 391	Afgedaan. Zie TK-brief 28 286, nr. 407 van 11 mei 2010
verzoekt de regering de onderzoeken naar de hygiënemaatregelen rondom mest uit te breiden, waarbij tenminste op de mogelijkheden van verbranding van mest, spoorvorming bij uitrijden en maatregelen in de stallen rondom nageboorten en mest wordt ingegaan.	20-04-2010 Gerven, H.P.J. van (SP) 28 286, nr. 395	Motie wordt uitgevoerd. Zie TK-brief 32 123 XIV, nr. 201 van 17 mei 2010
verzoekt de regering eerst een nader advies van de deskundigencommissie af te wachten alvorens te besluiten tot het opheffen van het fokverbod; verzoekt de regering tevens een specifiek advies te vragen over het opheffen van het levenslange fokverbod voor jonge geiten en melkschapen die nog nooit hebben gelammerd.	20-04-2010 Ormel, drs. H.J. (CDA) Cramer, E.A. (CU) Waalkens, H.E. (PvdA) 28 286, nr. 402	Afgedaan. Zie TK-brief 32 123 XIV, nr. 201 van 17 mei 2010
verzoekt de regering een Q-koortseradicatieprogramma op te zetten met als doel om Nederland volledig vrij te maken van Q-koorts.	20-04-2010 Ormel, drs. H.J. (CDA) 28 286, nr. 403	Afgedaan. Zie TK-brief 28 286, nr. 409 van 21 mei 2010
verzoekt de regering de vergoeding voor het ruimen van bokken uit te breiden naar bokken die na testen besmet blijken te zijn met de Q-koortsbacterie.	20-04-2010 Ormel, drs. H.J. (CDA) Cramer, E.A. (CU) 28 286, nr. 404	Afgedaan. Zie TK-brief 28 286, nr. 409 van 21 mei 2010
verzoekt de regering, onder het gemeenschappelijk visserijbeleid vormen van samenwerking aan te gaan met derde landen die gebaseerd zijn op volledig duurzame bevissing waarmee de lokale bevolking, de lokale economie en de ecologie overtuigend gediend zijn	22-04-2010 Polderman, H.J. (SP) 21 501-32, nr. 392	Afgedaan. Zie TK-brief 32 123 XIV, nr. 201 van 17 mei 2010

## Bijlagen

Omschrijving	Vindplaats	Stand van zaken
verzoekt de regering, aan de toepassing van Actief Biologisch Beheer strenge nadere voorwaarden te stellen gericht op het verkrijgen van een duurzaam zichzelf in stand houdende, ecologisch gewenste toestand en totdat deze voorwaarden zijn vastgesteld geen Actief Biologisch Beheer toe te passen; verzoekt de regering voorts, beheervisserij met louter als doel helder water te verkrijgen, te verbieden	22-04-2010 Jacobi, L. (PvdA) Koppejan, A.J. (CDA) 21 501-32, nr. 393	Afgedaan. Zie TK-brief 32 123 XIV, nr. 201 van 17 mei 2010
verzoekt de regering, in de voorbereiding van het wetgevingstraject in opvolging van het rapport veredelde zaken, niet alleen optie 3 (beperkte kwekersvrijstelling) uit te werken van het rapport, maar ook optie 2 (volledige kwekersvrijstelling), en daarbij de juridische (on)mogelijkheden zowel in nationale, Europese als mondiale wet- en regelgeving te onderzoeken en binnen drie maanden met voorstellen naar de Kamer te komen, zodat over deze opties gesproken kan worden,	01-07-2010 Van Gerven (SP) c.s. 27 428, nr. 165	Motie wordt uitgevoerd
verzoekt de regering, het initiatief te nemen tot een dialoog met de stakeholders in de sector en de maatschappelijke organisaties om te komen tot een gedragscode waarin ook afspraken gemaakt kunnen worden over hoe om te gaan met eerder (te) breed verleende octrooien en hierover de Kamer binnen een jaar te informeren	01-07-2010 Jacobi (PvdA) 27 428, nr. 166	Motie wordt uitgevoerd
verzoekt de regering, er zorg voor te dragen dat de wijziging van de perceelsregistratie geen gevolgen heeft voor de termijnen waarop inkomenstoeslagen en vergoedingen voor landschapsbeheer normaal gesproken worden uitgekeerd,	01-07-2010 Snijder-Hazelhoff (VVD) 28 625, nr. 102	Motie wordt uitgevoerd
verzoekt de regering, te bewerkstelligen dat de nieuwe wijze van registratie geen onredelijke en onbillijke financieel nadelige gevolgen geeft in relatie tot de toegekende toeslagrechten, mestplaatsingsruimte en vergoedingen voor landschapsbeheer,	01-07-2010 Atsma (CDA) 28 625, nr. 103	Motie wordt uitgevoerd
verzoekt de regering om een onderzoek te laten uitvoeren naar de wijze waarop Staatsbosbeheer en de Waddeneilanden in moeten spelen op de ontwikkelingen in het patroon van toerisme en recreatie alsmede de sociaaleconomische situatie op de eilanden	01-07-2010 Jacobi, L. (PvdA) Verhoeven, K. (D66) 29 659, nr. 52	Motie wordt uitgevoerd
verzoekt de regering tevens het overleg tussen Staatsbosbeheer, gemeente en erfpachters op te starten en voor half november de Tweede Kamer te informeren over de eventuele knelpunten	01-07-2010 Snijder-Hazelhoff, J.F. (VVD) 29 659, nr. 55	Kabinet beraadt zich over deze motie

## Bijlagen

Omschrijving	Vindplaats	Stand van zaken
verzoekt de regering: – Staatsbosbeheer binnen zijn vastgoedportefeuille te laten zoeken naar de meest geschikte gebieden binnen of aan de rand van bestaande dorpskernen die als basis kunnen dienen voor een positieve ontwikkelingsagenda; – in samenspraak met lokale gemeenten te streven naar het maken van langjarige afspraken waarbij middels verkoop of grondruil zekerheid geboden wordt voor zowel de blijvende toegankelijkheid van voorzieningen als de blijvende versterking van de unieke natuurwaarde van de eilanden	01-07-2010 Verhoeven, K. (D66) Jacobi, L. (PvdA) 29 659, nr. 57	Motie wordt uitgevoerd
verzoekt de regering met onmiddellijke ingang stappen te zetten om de gronden die voor afstoting in aanmerking komen, zoals gronden met maatschappelijke voorzieningen, woningen, bedrijven en recreatieve doeleinden, over te dragen	01-07-2010 Atsma, J.J. (CDA) 29 659, nr. 58	Motie wordt uitgevoerd
verzoekt de regering om voor zowel Q-koortsvrije als besmette melkgeiten- en melkschapenbedrijven de versoepelingen van het maatregelenpakket ter bestrijding van de Q-koortsepidemie per 15 juli 2010 door te voeren.	01-07-2010 Dijkgraaf, E. (SGP) 28 286, nr. 417	Afgedaan. Zie TK-brief 28 286, nr. 423 van 8 juli 2010
verzoekt de regering het levenslang fokverbod voor jonge gevaccineerde melkgeiten en melkschapen op te heffen.	01-07-2010 Snijder-Hazelhoff (VVD) 28 286, nr. 419	De Kamer wordt hierover geïnformeerd

### Door de Eerste Kamer der Staten-Generaal aanvaarde moties parlamentsjaar 2009/2010

Omschrijving	Vindplaats	Stand van zaken
spreekt als haar oordeel uit dat – de rijksprojectenprocedure onverkort van toepassing dient te zijn, – er geen beroep op de Crisis- en Herstelwet gedaan dient te worden om versnelling van de procedure te realiseren; – bij de behandeling van de zienswijzen de boven weergegeven overwegingen betrokken dienen te worden;	15-06-2010 Meindertsma, M.C. (PvdA) Koffeman, N.K. (PvdD) Engels, J.W.M. (D66) De Boer, R. (CU) Van den Berg, G. van den (SGP) Janse de Jonge, E.J. (CDA) LXXXVIII, D	Zie EK-brief «Moties en toezeggingen Plenair debat Westerschelde van 15 juni» van 21 juni 2010 (LXXXVIII, nr. C) en de EK-brief «Reactie motie–Meindertsma c.s.» van 9 juli 2010 (EK, LXXXVIII, nr. E)

### Door de bewindspersoon gedane toezeggingen aan de Tweede Kamer

Toezegging	Vindplaats	Stand van zaken
<b>Duurzaam ondernemen</b>		
Ik zal met de MZI-pioniers van het eerste uur overleggen om binnen de bestaande kaders te zoeken naar een oplossing. Een oplossing moet kunnen rekenen op draagvlak bij alle partijen (experimenterders en de convenantspartijen).	Wetgevingsoverleg Visserij, 16 november 2009 (32 123-XIV, nr. 63)	De Kamer is hierover deze maand geïnformeerd.

## Bijlagen

Toezegging	Vindplaats	Stand van zaken
Ik zal de mogelijkheden voor decentraal aalbeheer onderzoeken	AO binnenvisserij, 3 februari 2010 (29 664, nr. 97)	Zoals aan de Kamer gemeld bij brief van 1 juli jl. (29 664, nr. 99) zal de Kamer hierover na het zomerreces worden geïnformeerd
Ik zal kijken wat de mogelijkheden zijn om een uitzondering te maken op het verbod op staandwandvisserij voor kleinschalig recreatief staandwandvisserij rond de waddeneilanden.	AO Binnenvisserij 3 februari 2010 (29 664, nr. 97)	De waddenprovincies onderzoeken op mijn verzoek een mogelijke uitzondering. De Kamer wordt hierover geïnformeerd
Ik zal de Kamer informeren over de invulling van het VBC-beleid.	AO binnenvisserij, 3 februari 2010 (29 664, nr. 97)	De Kamer wordt hierover in september geïnformeerd
Ik zal de Kamer informeren over de vormgeving van de regionale blueports.	Wetgevingsoverleg Visserij, 16 november 2009 (32 123-XIV, nr. 63)	Zie TK-brief 29 675, nr. 95 van 11 juni 2010
De kamer wordt in november geïnformeerd over de uitkomsten van de LEI-bijeenkomst over de pachtprijsystematiek, en over het overleg dat de minister zal voeren met de heer Van Hall om te reflecteren op de pachtprijsystematiek in relatie tot de economische crisis.	AO Pachtprijsverhoging 10 september 2009 (27 924, nr. 39)	Afgedaan. Zie TK-brief 27 924 nr. 40 van 1 december 2009
De minister zal de Kamer informeren over een mogelijke kredietregeling voor de glastuinbouw ter uitvoering van de motie Snijder/Mastwijk 31 700 nr. 163 en de toestemming van de Europese Commissie hierop.	AO Glastuinbouw 10 september 2009 (32 123 XIV, nr. 16)	Zie TK-brief 32 123 XIV nr. 14 van 22 september 2009
De minister zegt een verzamelbrief toe waarin zij ingaat op a). de relatie tussen de beperkte kwekersvrijstelling en de onderzoeksvrijstelling, b) de vraag of de Europese Commissie in bilaterale verdragen met ontwikkelingslanden verdergaande eisen stelt dan het TRIPS-verdrag en c) de rol en betrokkenheid van de consument.	AO Toekomst plantenveredeling d.d. 30 juni 2010 (27 428, nr. 170)	Kamer wordt dit najaar geïnformeerd
Dit najaar zal de minister de Kamer informeren over de Nederlandse reactie op het evaluatierapport van het plantgezondheidsstelsel in de EU, dat naar verwachting eind juli 2010 beschikbaar zijn voor de lidstaten en stakeholders.	SO Landbouw- en Visserijraad 12 juli, brief van 8 juli 2010 (21 501-32, nr. 406)	Kamer wordt dit najaar geïnformeerd
De minister zal de Kamer in september 2010 informeren over de stand van zaken perceelsregistratie en het verwachte betaalschema van Dienst Regelingen.	AO Landbouw- en Visserijraad 24 juni 2010 (21 501-32, nr. 407)	Kamer wordt in september geïnformeerd
<b>Dierenwelzijn</b>		
In februari 2010 stuurt de minister de eerste Staat van het Dier naar de Kamer.	LNV-begroting 2010 (32 123 XIV, nr. 2)	Zie TK-brief 28 286, nr. 381 van 9 maart 2010
De minister zal het plan van aanpak van de konijnenhouderijsector over dierenwelzijn, dat zij vóór 1 juni 2010 van de sector hoopt te ontvangen, aan de Kamer doen toekomen.	Vragenuur 6 april 2010 (Handelingen II 2009-2010, nr. 72, blz 6 122 tm 6132)	Zie TK-brief 7 juli 2010

## Bijlagen

Toezegging	Vindplaats	Stand van zaken
De Kamer wordt geïnformeerd over de Nederlandse inzet in Europa gericht op de totstandkoming van een nieuw EU Actieplan voor dierenwelzijn.	VSO Landbouw- en Visserijraad 12 mei 2010 (Handelingen 2009–2010, nr. 83, p. 7014)	Zie TK-brief 21 501-32, nr. 397 van 17 mei 2010
Met het oog op de implementatie van de Vleeskuikenrichtlijn zal de minister een algemene maatregel van bestuur aan beide Kamers van de Staten-Generaal voorleggen. In de jaarlijkse Voortgangsrapportage over de Nota dierenwelzijn zal de TK op de hoogte worden gehouden over de stand van zaken van de uitwerking.	Brief aan TK 6 oktober 2009 (32 123 XIV, nr. 21)	Zie TK-brief 32 423, nr. 1 van 17 juni 2010
<b>Natuur en Landschap</b>		
De minister zal een evaluatiecommissie na 1 mei 2010 de opdracht geven een evaluatie uit te voeren over het natuurgebied Oostvaardersplassen op basis van drie afgeronde seizoenen, waarbij zal worden getoetst op de oorspronkelijke uitgangspunten. De evaluatie zal voor het aanstaande najaar zijn afgerond.	Plenair debat Oostvaardersplassen 17 maart 2010 (Handelingen II 2009–2010, nr. 64, 5598–5623 en nr. 66, 5768–5769)	Toezegging wordt uitgevoerd
Met provincies contact opnemen om de mogelijkheid van de vergoeding van boerenlandpaden via het ILG meer bekendheid te geven	Brief aan TK, 12 nov 2009 (financiële middelen landschap op begroting LNV) (31 253 XIV, nr. 21)	Wordt meegenomen in de uitvoering van motie Jacobi-Van Gent (32 123-XIV, nr. 96)
In 2010 zal het Nederlandse Netwerk Platteland samen met Vlaanderen kansen en ontwikkelingen in peri-urbane regio's een conferentie organiseren. Ik hou u daarvan graag op de hoogte.	Brief aan TK, 1 dec 2009 (Leefbaarheid op het platteland) (29 576, nr. 81)	Conferentie met Vlaanderen zal op 18 en 19 november 2010 worden georganiseerd
Integrale beleidsevaluatie Nationale Landschappen	AO Nota landschap, 28 januari 2009 (31 253, nr. 17)	Rapport wordt naar verwachting in oktober 2010 aangeboden aan TK
De minister zal nog dit jaar het kabinetsstandpunt op het Interdepartementaal Beleidsonderzoek (IBO) Natuur aan de Tweede Kamer sturen.	Wetgevingsoverleg begrotingsonderzoek, 29 oktober 2009	Afgedaan. Zie TK-brief 31 588, nr. 3
De minister zal één of twee «wijzen» vragen de uitvoering van het erfpachtbeleid door Staatsbosbeheer nog eens goed te bezien en met adviezen daarover te komen.	AO Staatsbosbeheer, 8 december 2009	Afgedaan. Zie TK-brief 29 659, nr. 47
De minister zegt toe met de provincies te overleggen naar aanleiding van de conceptbeheerplannen en de wijzigingsvoorstellen en naar eventueel nieuwe argumenten te luisteren (waarbij geen concessies worden gedaan aan de doelen) en de uitkomsten van het overleg naar de Kamer te sturen vóór de invulling van de verdere conceptplannen.	AO Natura 2000, 16 februari 2010	Afgedaan. Zie TK-brief 32 123-XIV nr. 195
<b>Voedselkwaliteit en diergezondheid</b>		
Antibiotica: Ik zal eind 2009 de kabinetsreactie op de RIVM-rapportage naar de Kamer sturen.	AO Antibioticaresistentie in de dierhouderij 18 februari 2009 (29 683, nr. 27)	Afgedaan. Zie TK-brief 29 683, nr. 51 van 8 december 2009

## Bijlagen

Toezegging	Vindplaats	Stand van zaken
Ik zal voor het zomerreces de voortgangsrapportage VWA programma dier naar de Kamer sturen	AO moties 20 mei 2010 (32 123 XIV, nr. 208)	Afgedaan. Zie TK-brief 26 991, nr. 279 van 30 juni 2010
In februari zal ik op de Landbouwwaad aandacht vragen voor de situatie rondom Q-koorts, en specifiek voor de status van deze dierziekte op Europees niveau.	Schriftelijk overleg over de geannoteerde agenda Landbouw en Visserij Raad op 22 februari 2010 (21 501-32, 385)	Afgedaan. Zie TK-brief 21 501-32, 386 van 5 maart 2010

### Door de bewindspersoon gedane toezeggingen aan de Eerste Kamer

Toezegging	Vindplaats	Stand van zaken
Ik zal bekijken of we het meetnet voor oppervlaktewateren kunnen verfijnen.	Plenaire behandeling d.d. 24 november 2009 inzake Differentiatie fosfaatgebruiksnorm (31 945)	Toezegging wordt in samenwerking met mijn ambtgenoten van VROM en VenW uitgevoerd
Ik ben bereid te kijken hoe in een volgend actieprogramma nitraatrichtlijn nog meer maatwerk met een minimum aan administratieve lasten kunnen realiseren.	Plenaire behandeling d.d. 24 november 2009 inzake Differentiatie fosfaatgebruiksnorm (31 945)	Wordt meegenomen in de voorbereiding van het 5 <sup>e</sup> Actieprogramma

## Bijlagen

### 6.2 ZBO's en RWT's

	Externe organi- satie (met wettelijke en/of bestuurlijke taak)	Afkorting RWT	X	ZBO	Functie	(Begrotings- artikel(en))	Begrotings- ramingen x € 1 000	URL
1	Agrarische Oplei- dingscentra (13)	AOC's	X	X <sup>1</sup>	De AOC's zijn de kennis- instellingen/opleidings- instituten voor voeding, natuur en milieu op MBO/VMBO-niveau.	26	451 619	
2	Bureau Beheer Landbouwgronden Commissie Beheer Landbouwgronden	BBL CBL	X	X <sup>2</sup> X	BBL is belast met de verwerving van onroerend goed voor het realiseren van overheidsdoelen in het landelijk gebied met betrekking tot de thema's natuur, landbouw, recreatie, landschap, water en milieu	23, 24	<sup>3</sup>	<a href="http://www.dlg.nl">www.dlg.nl</a>
3	College Toelating Gewasbescher- mingsmiddelen en Biociden (vh. CTB)	CTgB	X	X	Het Ctgb oordeelt over de toelating van gewasbe- schermingsmiddelen en biociden op basis van Europees geharmoni- seerde wet- en regel- geving.	21	1 547	<a href="http://www.ctgb.nl">www.ctgb.nl</a>
4	AOC Raad (Bureau Erkenningen)	BE	X <sup>2</sup>		Bureau Erkenningen (BE) van de AOC Raad, in de Regeling gewasbeschermingsmiddelen en biociden (RgB), aangewezen als instantie voor het verstrekken van vakbekwaamheidsbewijzen gewasbescherming.			
5	Faunafonds	FF	X	X	Taken FF: het bevorderen van maatregelen ter voorko- ming en bestrijding van schade door dieren beho- rende tot bij algemene maatregel van bestuur aangewezen soorten; het in daarvoor in aanmerking komende gevallen verle- nen van tegemoetkomin- gen in geleden schade, aangericht door dieren behorende tot de beschermde inheemse diersoorten; gedeputeerde staten van de provincies van advies dienen over de uitvoering van taken die hen zijn opgedragen krachtens de Flora- en faunawet; de minister van advies dienen bij het ontwerp van algemene maatregelen van bestuur en ministeriële regelingen.	23	11 975	<a href="http://www.faunafonds.nl">www.faunafonds.nl</a>
6	Herinrichtingscommissie- Oost-Groningen & Drents-Groningse Veenkoloniën <sup>4</sup>			X		24		

## Bijlagen

	Externe organi- satie (met wettelijke en/of bestuurlijke taak)	Afkorting RWT	ZBO	Functie	(Begrotings- artikel(en))	Begrotings- ramingen x € 1 000	URL	
7	Hogere Agrarische Onderwijsinstellin- gen (6)	HAS	X	X <sup>1</sup>	De HAS'en zijn de kennis- instellingen/opleidings- instituten voor voeding, natuur en milieu op HBO-niveau.	26	63 453	
8	Kamer voor de Binnenvisserij <sup>4)</sup>	KVB		X				
9	Raad voor Plantenrassen	RvP		X	De Raad voor planten- rassen geeft uitvoering aan de Zaaizaad- en Plantgoed- wet op het gebied van toelating van planten- rassen en verlening van intellectuele eigendoms- bescherming m.b.t. plantenrassen (kwekers- recht).	29	926	
10	Reconstructiecommissie- Midden Delfland <sup>4</sup>			X		24	1 737	
11	Regionale Grondkamers (5)	-		X	Bevorderen van goede pachtverhoudingen in Nederland, toetsen van de inhoud van pachtvereen- komsten aan de dwingend rechtelijke bepalingen van de <i>Pachtwet</i> , uitvoeren van een prijstoetsing en toet- sen van overeenkomsten van korte duur, bepalen van verpachte waarde.			
12	Rendac BV	-	X		Ophalen, verwerken en (laten) vernietigen van dierlijke restmaterialen en kadavers (categorie 1- en 2-materiaal, niet bestemd voor consumptie).	25	13 430	<a href="http://www.rendac.com">www.rendac.com</a>
13	Staatsbosbeheer	SBB	X	X <sup>2</sup>	Staatsbosbeheer richt zich op de volgende hoofddoel- stellingen: het instandhouden, herstellen en ontwikkelen van natuur-, landschaps- en cultuurhistorische waarden in de gebieden van Staatsbosbeheer; het bevorderen van recreatie in zo veel mogelijk gebieden van staatsbosbeheer; het leveren van een bijdrage aan de productie van milieuvriendelijke en vernieuwbare grondstoffen zoals hout.	23, 24	90 284	<a href="http://www.staatsbosbeheer.nl">www.staatsbosbeheer.nl</a>
14	Stichting Bloembollen- keuringsdienst	BKD	X	X	Stichting BKD geeft uitvoe- ring aan de Landbouw- kwaliteitswet, Landbouw- kwaliteitsbesluit bloem- bollen, de Plantenziekten- wet en aan Europese wet- geving m.b.t. bloembollen.			<a href="http://www.bloembollenkeuringsdienst.nl">www.bloembollenkeuringsdienst.nl</a>



## Bijlagen

	Externe organi- satie (met wettelijke en/of bestuurlijke taak)	Afkorting RWT	ZBO	Functie	(Begrotings- artikel(en))	Begrotings- ramingen x € 1 000	URL
15	Stichting Borgstel- lingsfonds Landbouw <sup>5</sup>	BF	X	Het doel van het Borgstel- lingsfonds is de ontwik- keling van de landbouw te bevorderen. BF voert twee regelingen uit: Besluit Borgstellings- fonds (Bbf) en Besluit Bijzondere Borgstellingen (BF+) Bbf verleent subsidie in de vorm van garanties t.b.v. ontwikkeling van land- bouwbedrijven. BF+ verleent garanties t.b.v. vernieuwing en herstructu- rering (bijv. duurzaam- heid).			
16	Stichting Centraal Orgaan Kwaliteits- aangelegenheden Zuivel	COKZ	X	X	25	*)	<a href="http://www.cokz.nl">www.cokz.nl</a>
17	Stichting Controle- bureau Pluimvee, Eieren en Eipro- ducten	CPE	X	X			<a href="http://www.cpe.nl">www.cpe.nl</a>
18	Stichting Dienst Landbouwkundig Onderzoek	DLO	X		26	191 470	<a href="http://www.wur.nl/NL/">http://www.wur.nl/NL/</a>
19	Stichting Fonds MKZ-AI <sup>5</sup>	-		X			
20	Stichting Kwali- teitscontrole Alternatieve Landbouwpro- ductiemethoden	SKAL	X	X			<a href="http://www.skal.nl">www.skal.nl</a>

## Bijlagen

	Externe organi- satie (met wettelijke en/of bestuurlijke taak)	Afkorting RWT	ZBO	Functie	(Begrotings- artikel(en))	Begrotings- ramingen x € 1 000	URL
21	Stichting Kwaliteits- controlebureau Groente en Fruit	KCB	X	X	Stichting KCB geeft uitvoering aan de Land- bouwkwaliteitswet, de Plantenziektenwet en de Landbouwkwaliteitsre- geling Controle Groenten en Fruit voor import en export.	21	<a href="http://www.kcb.nl">www.kcb.nl</a>
22	Stichting Neder- landse Algemene Kwaliteitsdienst Tuinbouw	NAK-T	X	X	Stichting Naktuinbouw geeft uitvoering aan de Landbouwkwaliteitswet, de Zaaizaad- en Plantgoedwet en de Plantenziektenwet m.b.t. tuinbouwteeltmate- riaal in de sectoren bloemisterij-, fruit- en groentegewassen.		<a href="http://www.nak.nl">www.nak.nl</a>
23	Stichting Neder- landse Algemene Keuringsdienst (Zaaizaad en Pootgoed Landbouwge- wassen)	NAK	X	X	Stichting NAK geeft uitvoering aan de Land- bouwkwaliteitswet, de Zaaizaad- en Plantgoedwet en de Plantenziektenwet m.b.t. zaaizaad en pootgoed in de sector landbouwgewassen.		<a href="http://www.naktuinbouw.nl">www.naktuinbouw.nl</a>
24	Stichting Ontwikkelings- en Saneringsfonds Landbouw <sup>5</sup>	O&S lb		X	Het doel is de bevordering van de ontwikkeling en sanering van de landbouw. (art. 2 statuten) Door te bevorderen dat maatregelen worden genomen en voorzieningen worden getroffen, die kunnen leiden tot een verbetering van de structuur van de landbouw.		
25	Stichting Ontwikkelings- en Saneringsfonds Visserij <sup>5</sup>	O&S vis		X	Het doel is de ontwikkeling en sanering van de zee- en kustvisserij te bevorderen. (art. 2 statuten) Door te bevorderen dat maatrege- len worden genomen en voorzieningen worden getroffen, die kunnen leiden tot een verbetering van de structuur van de bedrijfsmatige uitgeoef- ende Nederlandse zee- en kustvisserij, waaronder begrepen de vangst en aanvoer, van de handel in door zee- en kustvisserij verkregen producten en van die producten en be- en verwerkende industrie.		

## Bijlagen

	Externe organi- satie (met wettelijke en/of bestuurlijke taak)	Afkorting RWT	ZBO	Functie	(Begrotings- artikel(en))	Begrotings- ramingen x € 1 000	URL
26	Wageningen Universiteit	WU	X	X <sup>1</sup>	Wageningen Universiteit is de belangrijkste Europese Universiteit op het gebied van de Life Sciences. Onderzoekers en studenten van Wageningen Universi- teit richten zich op onder- werpen op het terrein van de voeding, gezondheid, natuur en leefomgeving.	159 590	<a href="http://www.wur.nl/NL/">http://www.wur.nl/NL/</a>

<sup>1</sup> De onderwijsinstellingen zijn partieel ZBO, namelijk voor het deel waarin zij examens afnemen en beoordelen.

<sup>2</sup> Staatsbosbeheer en BBL zijn ZBO, maar vallen niet onder de Kaderwet ZBO.

<sup>3</sup> bijdrage is opgenomen in het Investeringsbudget Landelijk Gebied en loopt daarom via de provincies.

<sup>4</sup> Opheffing voorgenomen

<sup>5</sup> In opheffing

### 6.3 Europese geldstromen

#### Inleiding

Deze bijlage biedt inzicht in de Europese geldstromen die relevant zijn voor de EU-gevoelige beleidsterreinen van het ministerie van LNV. Zij bevat een samenhangend overzicht van deze geldstromen en de cofinanciering met LNV-middelen en middelen van andere overheden. De betreffende EU-middelen zijn gestoeld op het Gemeenschappelijk Landbouwbeleid (GLB)

Binnen het GLB zijn twee pijlers te onderscheiden. De eerste pijler bestaat uit inkomenssteun en markt- en prijsbeleid. Met behulp van instrumenten als interventie maatregelen, rechtstreekse inkomenssteun en exportrestituties richt deze pijler zich op het stabiliseren van landbouwprijzen en -inkomens. De tweede pijler betreft het plattelandsbeleid. Deze pijler richt zich op de kwaliteit van alle plattelandsgebieden in de EU.

Het Gemeenschappelijk Visserijbeleid (GVB) is in de eerste plaats gericht op de ontwikkeling van een verantwoorde visserijketen waarmee een evenwichtige en duurzame exploitatie van de visstand wordt bevorderd. Hiertoe zijn in EU-verband regels opgesteld, zoals beperkingen voor bepaalde visserijmethoden. Tevens zijn afspraken gemaakt ter bevordering van de stabiliteit van de vismarkt.

#### Europese middelen: uitgaven en ontvangsten

De eerste pijler en de tweede pijler van het GLB worden vanuit de twee Europese Landbouwfondsen gefinancierd: respectievelijk het Europees Landbouw Garantie Fonds (ELGF) en het Europees Landbouw Fonds voor Plattelandsontwikkeling (ELFPO).

De geldstromen vanuit het ELGF worden volledig Europees gefinancierd. Bij de geldstromen vanuit de tweede pijler (ELFPO) is er sprake van cofinanciering van beleid middels een meerjarig doelstellingsprogramma: het Plattelands Ontwikkelingsprogramma (POP).

Voor de meerjarige programmering van het GVB binnen de lidstaat is er sprake van cofinanciering vanuit het Europees Visserijfonds (EVF), voorheen FIOV (Financieringsinstrument voor de oriëntatie van de Visserij).

In tabel 1 is een overzicht van de geraamde financiële bijdragen vanuit de Europese Landbouwfondsen opgenomen. Het betreft door de EU voor Nederland gereserveerde middelen voor de periode 2007–2013. De gerealiseerde uitgaven worden op declaratiebasis in rekening gebracht bij het ELGF en het ELFPO via de erkende betaalorganen Dienst Regelingen (ELGF) en Dienst Landelijk Gebied (ELFPO). De betaalorganen verantwoordden deze declarabele uitgaven bij de EU- Landbouwfondsen, buiten de LNV-begroting.

In de tabel zijn de oorspronkelijk *geraamde* middelen opgenomen voor de periode 2007–2013. Het betreffen dus geen *gerealiseerde* uitgaven over 2007, 2008 en 2009. Dit houdt verband met de (N+2)-regel die de Europese Commissie hanteert: lidstaten kunnen 2 jaar na afloop van het betreffende EU- begrotingsjaar een declaratie indienen over de projecten. Zo mogen de jaartranches van 2007 bijvoorbeeld uiterlijk tot en met 2009 uitgeven

## Bijlagen

worden. De uitgaven voor de programmaperiode 2007–2013 kunnen tot uiterlijk 2015 worden gedaan.

Tabel 1 Middelen GLB ten gunste van Nederland voor de periode 2007–2013 (bedragen x € 1 mln.)							
	2007 <sup>1</sup>	2008 <sup>1</sup>	2009 <sup>1</sup>	2010 <sup>1</sup>	2011	2012	2013
1. GLB/pijler 1 (indicatief)	1 050,0	1 020,0	1 000,0	1 000,0	1 000,0	900,0	900,0
2. GLB/pijler 2 (POP2)							
As 1: Versterking concurrentiekracht landbouw en bosbouw	21,3	21,7	21,6	30,4	33,3	35,8	37,8
As 2: Verbetering van het milieu en het platteland	20,6	21,7	23,7	26,8	27,9	30,4	32,2
As 3: Leefkwaliteit op het platteland en diversificatie plattelandseconomie	21,0	21,7	21,0	22,3	22,0	22,7	25,7
As 4: Uitvoering LEADER-aanpak	7,0	7,2	7,0	7,0	6,8	6,8	6,6
Kosten technische bijstand	0,7	0,4	0,3	0,7	0,4	0,4	0,4
Subtotaal POP	70,6	72,7	73,6	87,2	90,4	96,1	102,7
<b>Totaal GLB</b>	<b>1 120,6</b>	<b>1 092,2</b>	<b>1 073,6</b>	<b>1 087,2</b>	<b>1 090,4</b>	<b>996,1</b>	<b>1 002,7</b>

<sup>1</sup> Betreft geen gerealiseerde uitgaven maar oorspronkelijk geraamde EU- middelen voor de lidstaat Nederland voor de periode 2007–2013.

De financiële bijdragen voor GLB pijler 1 zijn indicatief. Hierin zullen naar verwachting wijzigingen optreden als gevolg van veranderde marktomstandigheden (o.a. minder exportsteun en interventie) en als gevolg van de tussentijdse *Health Check van het GLB*.

Voor de tweede pijler van het GLB (POP) zijn voor Nederland door de EU oorspronkelijk in 2007 jaartranches beschikbaar gesteld van circa € 70 mln. Bij het EU-plattelandsbeleid is sprake van cofinanciering van overheidsbijdragen aan begunstigden (Rijk, andere overheden, private partijen). Met een jaarlijkse cofinanciering van 50% komt dit op een totaal van € 140 mln. per jaar.

Het POP kent vier assen (zie tabel 1). Financiering vanuit LNV vindt vooral plaats vanuit as 1. De provincies dragen zorg voor de cofinanciering van as 2, 3 en 4. De cofinanciering van de totale overheidsbijdrage aan subsidiabele projecten door LNV loopt voor een deel (kavelruil en beheersovereenkomsten) via het Investeringsbudget Landelijk Gebied (ILG).

In november 2008 is in het kader van de Health Check besloten financiële middelen over te hevelen van de 1<sup>ste</sup> pijler naar de 2<sup>de</sup> pijler (progressieve modulatie). De wijze waarop deze middelen zullen worden ingezet in maatregelen wordt vastgelegd in een bijstelling van het POP. In de Health Check is ook vastgelegd dat deze modulatiemiddelen besteed moeten worden aan een aantal nieuwe doelen, de zogenaamde Nieuwe Uitdagingen (POP-NU).

Het POP kent een nationaal cofinancieringspercentage van 50%, voor POP-NU geldt een cofinancieringspercentage van 25%.

Tegenover de ontvangsten staan ook afdrachten aan de EU, die onderdeel uitmaken van de Eigen Middelen van de EU. De voor LNV relevante afdrachten zijn de zogenaamde douanerechten op landbouwproducten en productieheffingen. Deze ontvangsten en afdrachten worden verantwoord op artikel 29 van de LNV-begroting en worden na aftrek van een perceptiekostenvergoeding (25%) afgedragen aan de EU. In onderstaand overzicht zijn de ontvangsten weergegeven:

Bedragen x € 1 000	
	Raming 2011
Landbouwheffingen(incl. productieheffingen)	302 999
EU-ontvangsten	5 685
Totaal ontvangsten	308 684

### **De eerste pijler van het GLB: markt- en prijsbeleid en inkomens- steun**

#### *Rechtstreekse steun*

Terwijl de interne markt groeide is het GLB de afgelopen jaren aangepast aan nieuwe uitdagingen in de samenleving. Het beleid richt zich sindsdien meer op de marktgerichtheid en het concurrentievermogen van de sector, waarbij het vooral inzet op ruimte voor de markt en een grote rol voor productieomstandigheden in plaats van productieverhoging en prijsondersteuning. Was vroeger de maatschappelijke betekenis van het GLB vooral gebaseerd op de omvang van de voedselproductie, nu is er groeiende aandacht voor koppeling van steun aan maatschappelijke waarden op het gebied van milieu, voedselkwaliteit en dierenwelzijn.

Het hervormingsbesluit van 2003 is een beslissend keerpunt in de evolutie van het GLB. Er werden twee nieuwe principes in het GLB verankerd: marktwerking en vermaatschappelijking. De landbouwministers besloten namelijk om het markt- en prijsbeleid grotendeels te vervangen door (ontkoppelde) inkomensvoelagen. De ongewenste maximalisering van productie en subsidie is daarmee doorgesneden. Verder besloot men dat voor het verkrijgen van EU-subsidie moet worden voldaan aan maatschappelijke randvoorwaarden op het gebied van milieu, voedselkwaliteit en dierenwelzijn (cross compliance). Hiermee kreeg duurzame productie als maatschappelijke randvoorwaarde een nog nadrukkelijker plek in het GLB.

Ten aanzien van het GLB is LNV verantwoordelijk voor een recht- en doelmatige uitvoering van het communautair vastgestelde beleid binnen Nederland. De uitvoering van het GLB is aan stringente Europese voorwaarden gebonden die met name de rechtmatigheid van de uitvoering moeten waarborgen. Deze voorziet ondermeer in uitvoering door een beperkt aantal erkende betaalorganen, een erkennende instantie, een coördinerende en een certificerende instantie.

#### *Marktmaatregelen*

Op de WTO-top van eind 2005 zijn in Hongkong afspraken gemaakt over de totale uitfasering per 2013 van exportrestituties aan bedrijven die landbouwproducten exporteren naar landen buiten de EU.

#### *Health Check GLB eerste pijler (markt- en prijsbeleid en inkomenssteun)*

In november 2008 is een akkoord bereikt over de Health Check en uitgewerkt in een Verordening van de Raad (EG) nr. 73/2009. De besluiten zijn door Nederland uitgewerkt en gepresenteerd aan de Tweede Kamer (TK 2008–2009, 28 625, nr. 67). De Nederlandse invulling is op 15 juli 2009 aan de Europese Commissie gemeld.

Het betreffen de volgende maatregelen voor de eerste pijler van het GLB:

## Bijlagen

### • Verordening (EG) nr. 73/2009: artikel 68

Op basis van artikel 68 mag Nederland een deel van de nationale enveloppe voor inkomenssteun herbestemmen voor het stimuleren van bijvoorbeeld milieuvriendelijke landbouw, kwaliteitslandbouw en risicoverzekeringen. Hiermee kunnen de betreffende middelen behouden blijven in de eerste pijler. Nederland wil met artikel 68 de ontwikkeling van dier- en milieuvriendelijke productiemethoden bevorderen, een brede weersverzekering initiëren, de introductie van een identificatie- en registratiesysteem voor schapen en geiten bevorderen en een vaarvergoeding beschikbaar stellen in waterrijke landbouwgebieden met percelen die louter over water zijn te bereiken.

Vanaf 1 januari 2010 zijn de vier maatregelen in werking getreden. Binnen het bestaande pakket Dierenwelzijn treden per 1 januari 2011 nog de submaatregelen tussensegmenten en managementmaatregelen in werking. De beide submaatregelen waren al eerder per 15 juli 2009 bij de Europese Commissie gemeld. Voor de maatregelen uit artikel 68 heeft Nederland in 2010 en 2011 een bedrag van € 22 mln. beschikbaar. Voor 2012 en 2013 zal Nederland een nieuwe schatting maken, maar wordt vooralsnog eveneens van € 22 mln. uitgegaan. In onderstaande tabel zijn de bedragen per maatregel weergegeven

Maatregel	2010	2011	2012	2013
– Dierenwelzijn	10,5	11,5	10,5	10,5
– Brede weersverzekering <sup>1</sup>	7	8	9	9
– el&R schapen/geiten	3,5	1,5	1,5	1,5
– Vaarvergoeding	1	1	1	1
Totaal	22	22	22	22

<sup>1</sup> Naast bovengenoemde EU-middelen wordt voor de maatregel brede weersverzekering aan nationale cofinanciering bijgedragen € 2,3 mln. in 2010, € 2,7 mln. in 2011 en € 3,1 mln. in 2012 en 2013.

### • Melkquotering

Na de reeds eerder geaccordeerde quotumverhoging van 2,5% per 1 april 2008 is ook per 1 april 2009 het Nederlandse melkquotum wederom met 2,5% verhoogd. Hiervan vloeit 1% quotumstijging voort uit een afgesproken jaarlijkse quotumstijging van 1% gedurende 5 achtereenvolgende jaren die voor alle lidstaten geldt. Nederland kreeg in 2009 nog 1,5% extra uit een aanpassing van de positieve vetcorrectie. Afgesproken is ook dat de Commissie regelmatig met nieuwe marktrappen zal komen met daarbij voorstellen voor verdere maatregelen in het kader van de zachte landing van het melkquotum. Het eerdere besluit om de melkquotering per 2015 te beëindigen is herbevestigd.

### • Marktordening

Het markt- en prijsbeleid wordt verder afgebouwd met als doel de landbouw marktgericht te maken. Zo worden interventieregelingen verder beperkt en wordt een aantal interne afzetmaatregelen afgeschaft. Wel blijft het afgeslankte interventieprijssysteem bestaan als vangnet voor ernstige marktverstoringen. De ont koppeling wordt verder doorgezet, zodat ook via deze weg de landbouw zich meer zal laten leiden door marktimpulsen. Zoals nu is afgesproken, zullen alle sectoren, met uitzondering van de gekoppelde zoogkoepremie (in Nederland al ont koppeld sinds 2007) uiterlijk 2012 moeten zijn ont koppeld. Nederland maakt gebruik van de mogelijkheid om in 2010 de premie voor eiwithoudende gewassen en areaalbetaling voor noten te ont koppelen. Daarnaast zal Nederland de slachtpremies (kalveren en runderen) vanaf 2010 ont koppelen. Nederland maakt geen gebruik van de mogelijkheid om de

## *Bijlagen*

productiesteun voor zetmeelaardappelen en de steun voor zaaizaad eerder te ontkoppelen dan in 2012.

### • Vereenvoudiging

De vereenvoudiging van het GLB vindt plaats binnen het programma Better Regulation. Hierbij staat verminderde administratieve lastendruk voor de sector centraal.

### **De tweede pijler van het GLB: het plattelandsontwikkelingsprogramma 2007–2013 (POP2)**

Het Nederlandse Plattelandsontwikkelingsprogramma voor de periode 2007–2013 (POP2) is in juni 2007 door de Europese Commissie goedgekeurd en daarmee in werking getreden.

Met het POP2 streeft Nederland drie inhoudelijke doelen na, in lijn met de doelen van verordening 1698/2005:

- het versterken van het concurrentievermogen van de land- en de bosbouw;
- de verbetering van natuur en milieu door landbeheer;
- het verhogen van (a) de leefkwaliteit op het platteland en (b) diversificatie van de plattelandseconomie.

Een vierde doel is meer procesmatig van aard en betreft het bevorderen van lokale plattelandsonwikkeling via de LEADER-aanpak. Dit is een gebiedsgerichte en *bottom up*-werkwijze voor bepaalde aspecten van plattelandsproblematiek. Het programma LEADER+, voorheen onderdeel van het Structuurbeleid, maakt sinds 2007 deel uit van het POP2.

Voor Nederland is er voor de periode 2007–2013 ruim € 486 mln. uit het ELFPO beschikbaar voor het POP2. Op basis van een door Nederland gekozen cofinancieringspercentage van 50% voor het gehele POP2 wordt dit bedrag door Nederland (Rijk, provincies en andere overheden gezamenlijk) verdubbeld ten behoeve van besteding in het kader van het POP2.

Als gevolg van de hervorming van de marktordening Groenten en Fruit (GMO) zijn EU-middelen vrijgekomen die ingezet worden voor POP2. Het plafond voor POP2 is als gevolg hiervan in totaal met € 9,7 mln. verhoogd. Ook voor deze gelden is de cofinanciering 50 %.

Aanvullend op deze bedragen verwachten LNV en provincies in de periode 2007–2013 ongeveer € 840 mln. in te zetten op maatregelen uit het POP2.

De provincies leveren het overgrote deel van de cofinanciering. LNV levert ongeveer 10% van de cofinanciering.

Uitvoering van de POP2-maatregelen gebeurt op basis van de provinciale verordeningen en financiële regelingen van LNV. Op de besteding van deze geldstromen is één beheers- en controlemechanisme van toepassing. De minister van LNV is als beheersautoriteit voor het POP2 eindverantwoordelijk voor de rechtmatige en doelmatige uitvoering van het POP2.



## Bijlagen

### Health-check GLB en Economische Herstelplan

In november 2008 is in het kader van de Health Check van het GLB besloten financiële middelen over te hevelen van de 1ste pijler naar de 2<sup>e</sup> pijler (progressieve modulatie). Ook zijn er aanpassingen gedaan in het kader van het Economische Herstelplan. Daarmee is er circa € 97 mln. EU-steun beschikbaar gekomen voor het Nederlandse POP2 in de periode 2009-2013.

De extra middelen dienen besteed te worden aan zes geïdentificeerde «Nieuwe Uitdagingen» (POP-NU): biodiversiteit; klimaatverandering; waterbeheer; hernieuwbare energie; innovatie voor deze vier uitdagingen; en structuurversterking melkveehouderij. Het kader voor de besteding van deze middelen is de bestaande plattelandsverordening 1698/2005. Uit nationale middelen moet voor deze Nieuwe Uitdagingen niet 50% maar 25% nationale cofinanciering worden bijgedragen.

Nederland zet een bedrag van € 32,5 mln. in aan nationale cofinanciering. Nederland zal dit budget inzetten voor akkerranden, water, milieuverbetering, innovatie in de landbouw, duurzame energie en breedbandinternet.

Tabel 4. Additionele EU-bijdrage 2009–2013 op basis van Health Check en Economisch Herstel Plan (POP-NU) (x € 1 mln.)

As	Overheidsbijdragen totaal	Procentuele ELFPO-bijdrage (%)	Bedrag ELFPO-bijdrage
1. Versterking concurrentiekracht landbouw en bosbouw	74,1	75%	55,6
2. Verbetering van het milieu en het platteland	40,9	75%	30,7
3. Leefkwaliteit op het platteland en diversificatie plattelandseconomie	15,1	75%	11,3
4. Uitvoering LEADER-aanpak	0	n.v.t.	0
Kosten technische bijstand	0	n.v.t.	0
Totaal	130,1		97,6

Met de ophoging van bovengenoemde gelden komt de totale enveloppe POP2 voor Nederland voor de periode 2007–2013 op ongeveer € 593 mln.

### Gemeenschappelijk Visserij Beleid (GVB)

Het GVB is in de eerste plaats gericht op de ontwikkeling van een verantwoorde visserijketen waarmee een evenwichtige en duurzame exploitatie van de visstand wordt bevorderd. Hiertoe zijn in EU-verband regels opgesteld, zoals beperkingen voor bepaalde visserijmethoden. Tevens zijn afspraken gemaakt ter bevordering van de stabiliteit van de vismarkt.

Nederland maakt gebruik van het Europese Visserij Fonds (EVF) om deze doelen te bereiken.

#### Europees Visserijfonds (EVF)

Nederland ontvangt uit het EVF een communautaire bijdrage van € 48,6 miljoen voor de periode 2007–2013. Daarnaast levert Nederland een nationale bijdrage van € 72,1 miljoen. In het operationeel programma EVF is de gedetailleerde financiële tabel voor de gehele programmeringsperiode 2007–2013 opgenomen. De bijdrage van de EU voor de periode 2007–2013 heeft betrekking op duurzame visserijmethoden (€ 16,9 mln.), maatregelen op het terrein van aquacultuur, binnenvisserij, verwerking en afzet (EU € 7,5 mln.), innovatieve projecten (€ 16,8 mln.), gebiedsgerichte

## Bijlagen

activiteiten (€ 5 mln.) en technische bijstand (voorbereiding, toezicht, administratieve ondersteuning) (€ 2,4 mln.).

In onderstaande tabel zijn de maatregelen voor 2011 aangegeven:

Tabel 5 Geraamde programma-uitgaven voor het jaar 2011 (bedragen x € 1 mln.)			
	EU	LNV	Totaal
<b>Europees Visserijfonds (EVF)</b>			
OD- 21.14 Bevorderen duurzame vangst en kweek van schelpdieren			
Duurzame visserijmethodes	0,2	0,4	0,6
Aquacultuur, binnenvisserij, verwerking en afzet	1,4	1,6	3,0
Innovatieve proefprojecten	2,2	3,7	5,9
Gebiedsgerichte activiteiten	1,0	1,0 <sup>1</sup>	2,0
Technische bijstand	0,4	0,4	0,8
<b>Totaal</b>	<b>5,2</b>	<b>7,1</b>	<b>12,3</b>

<sup>1</sup> betreft bijdragen van de provincies

Onderstaande tabel bevat de verdeling van de financiële verplichtingen over de jaren. De daadwerkelijke uitgaven vallen mogelijk in andere jaren (de n+2 regel). Nederland hanteert in het overzicht de jaartranches zoals de Europese Commissie deze heeft aangegeven. Deze zijn gebaseerd op het prijsniveau 2007.

Bedragen zijn weergegeven in euro's.

Tabel 6 Overzicht jaarlijks beschikbare middelen EVF en nationaal (x € 1 mln.)								
	2007	2008	2009	2010	2011	2012	2013	Totaal
EVF	6,5	6,7	6,8	6,9	7,1	7,2	7,4	48,6
Nationaal	21,0	8,0	8,6	9,3	7,4	10,9	6,8	72,0
Totaal	27,5	14,7	15,4	16,2	14,5	18,1	14,2	120,6

### FIOV 2000–2006

Voor het FIOV programma 2000–2006 met een uitfasering van twee jaren (2007 en 2008) is geen bedrag meer begroot in 2011. Op 31 juli 2010 is de einddeclaratie van dit programma ingediend bij de Europese Commissie. De financiële afwikkeling hiervan vindt naar verwachting plaats in 2011 en wordt gefinancierd uit de interne begrotingsreserve visserij (onder artikel U21.14).

Met het verschijnen van het Groenboek in mei 2009 is de discussie gestart over de toekomst van het Gemeenschappelijk visserijbeleid na 2012. Op veel punten zijn de resultaten van het huidige Gemeenschappelijk visserijbeleid niet positief. Hervorming van dit beleid is noodzakelijk. Veel uitdagingen moeten worden opgepakt, bijvoorbeeld als het gaat om de bijvangsten. Innovatie en duurzaamheid staan daarbij centraal. Doelstellingen daarbij zijn dat er sprake moet zijn van een duurzaam gebruik van natuurlijke hulpbronnen (visbestanden) binnen en buiten Europese wateren van de EU, perspectief voor een maatschappelijk geaccepteerde duurzame visserijsector en een doeltreffend, uitvoerbaar en handhaafbaar pakket aan maatregelen voor het beheer van de visserijbestanden.

Eind 2009 is de Nederlandse visie op een nieuw Europees visserijbeleid – *Vis, als duurzaam kapitaal* – aan de Europese Commissie aangeboden. De visie bevat drie belangrijke nieuwe speerpunten, die het tot nu toe gevoerde beleid zouden kunnen doorbreken: duurzaam gebruik van het

## *Bijlagen*

ecologisch kapitaal, een grotere rol voor de markt en afstemmen van de besluitvorming op lange termijn doelstellingen. Bij het vormgeven van de Nederlandse visie is een brede doelgroep betrokken. De resultaten van deze consultaties zijn gebruikt voor de kabinetsvisie op de herziening.

Het jaar 2010 is gebruikt om de belangrijkste thema's en opties voor hervorming te verkennen en te inventariseren. De Commissie zal naar verwachting medio 2011 haar pakket met voorstellen presenteren, waarna de onderhandelingen zullen starten. Dit moet in 2012 tot finale besluitvorming leiden.

#### 6.4 Lijst met afkortingen

AID	Algemene Inspectiedienst
AOC	Agrarisch Opleidingscentrum
AVP	Agenda Vitaaal Platteland
BBL	Bureau Beheer Landbouwgronden
BES	Bilaterale Economische Samenwerking
BOL	Beroepsopleidende Leerweg
BSE	Bovine Spongiform Encephalopathy
CBRN	chemisch, biologisch, radiologisch en nucleair (Beleidsstrategie)
Cfi	Centrale Financiën Instellingen
CITES	Convention on International Trade in Endangered Species of Wild Flora and Fauna
CITO	Ontwikkeling examens en toetsing
CVTO	Continu Vrijetijds Onderzoek
CWD	chronic wasting disease
DGF	Diergezondheidsfonds
DICTU	Dienst ICT Uitvoering
DLG	Dienst Landelijk Gebied
DLO	Stichting Dienst Landbouwkundig Onderzoek
DP	Duurzame producten
DR	Dienst Regelingen
EC	Europese Commissie
EHS	Ecologische Hoofd Structuur
ELFPO	Europees Landbouw Fonds voor Plattelandsontwikkeling
ELGF	Europees Landbouw Garantie Fonds
EmZoo	Emerging Zoonosen
ESBL	Extended Spectrum Beta-lactamase
EU	Europese Unie
EZ	Ministerie van Economische Zaken
FAO	Food and Agricultural Organisation
FES	Fonds Economische Structuurversterking
GLB	Gemeenschappelijke Landbouwbeleid
GMO	Gemeenschappelijk MarktOrdering
HACCP	Hazard Analysis and Critical Control Points
HAO	Hoger Agrarisch Onderwijs
HBO	Hoger Beroeps Onderwijs
IBO	Interdepartementaal Beleidsonderzoek
ICMO	International Committee on the Management of the Oostvaardersplassen
ICT	Informatie Communicatie Technologie
ILG	Investeringsbudget Landelijk Gebied
IRE	Investeringsregeling inergiebesparing
IRG	infrastructuurregeling Glastuinbouw
ISVV	Informatie Systeem Verduurzaming Voedsel
KBB	Kenniscentrum Beroepsonderwijs - bedrijfsleven
KNAW	Koninklijke Nederlandse Agrarische Wetenschappen
LEI	Landbouw-Economisch Instituut
LNV	Landbouw, Natuur en Voedselkwaliteit
MBO	Middelbaar beroepsonderwijs
MEI	Marktintroductie Energie-innovatie
MER	Milieu Effectrapportage
MJP	Meerjarenprogramma van de Agenda Vitaaal Platteland
MKB	Midden- en Kleinbedrijf
MRSA	Methicilline Resistente Staphylococcus aureus
NAD	Nationale Agenda Diergezondheid
NGI	Netherlands Genomics Initiative
NME	Natuur en Milieueducatie
NURG	Nadere Uitwerking Rivierengebied
nVWA	Nieuwe Voedsel en Waren Autoriteit

## *Bijlagen*

OBN	Kennisnetwerk Ontwikkeling en Beheer van Natuurkwaliteit
OCW	Onderwijs, Cultuur en Wetenschappen
OIE	Office Internationale des Epizoöties
OS	Ontwikkeling en Samenwerking
PASO	Plan van Aanpak Schiphol en omgeving
PBL	Planbureau voor de Leefomgeving
PBO	Publiekrechtelijke Beroeps- en Bedrijfsorganisatie
PD	Plantenziektenkundige Dienst
PMR	Project Mainport Rotterdam
PNB	Particulier Natuurbeheer
POP	Plattelandsonwikkelingsprogramma
RDA	Raad voor Dierenaangelegenheden
RDN	De Regeling Draagvlak Natuur
RIVM	Rijksinstituut voor Volksgezondheid en Milieu
ROA	Rijksoverheid Architectuur
ROC	Regionale OpleidingsCentra
RoDS	Recreatie om de Stad
SAN	Subsidieregeling Agrarisch Natuurbeheer
SBB	Staatsbosbeheer
SBIR	Small Business Innovation Research
SCP	Sociale staat van het Platteland
SIGN	Stichting Innovatie Glastuinbouw Nederland
SKIA	Strategische Kennis Innovatie Agenda
SNL	Subsidieverordening Natuur- en Landschapsbeheer
Stidug	Stimuleringsregeling Duurzame Glastuinbouwgebieden
TSE	Transmissible Spongiform Encephalopathies
TTI GG	Stichting Technologisch Topinstituut Groene Genetica
V&W	Ministerie van Verkeer en Waterstaat
VCN	Voedingscentrum Nederland
VMBO	Voortgezet Middelbaar Beroepsonderwijs
VO	Voortgezet Onderwijs
VOA	Vorbereidende en Ondersteunende Activiteiten
VROM	Ministerie Volkshuisvesting, Ruimtelijke Ordening en Milieu
VWS	Ministerie van Volksgezondheid, Welzijn en Sport
WOT	Wettelijke Onderzoekstaken
WRR	Wetenschappelijke Raad voor het Regeringsbeleid
WTO	World Trade Organisation
WU	Wageningen Universiteit
WUR	Wageningen Universiteit Researchcentrum
ZBO	Zelfstandig Bestuurs Orgaan

## 6.5 Trefwoordenlijst

Administratieve lasten 33, 34, 50, 138, 157, 197  
Agrarische ruimte 3, 5, 55, 176, 183  
Agrobiodiversiteit 38, 42, 58, 59  
Agrofoodcomplex 112, 113  
Agrologistiek 18, 37, 38, 42, 46, 54  
Biobased economy 10, 18, 27, 123  
Biodiversiteit 8, 9, 27, 31, 49, 51, 62, 63, 64, 65, 73, 74, 75, 114, 119, 120, 122, 123, 125, 138, 177, 184, 208  
Biologische landbouw 26, 29, 42, 43, 44, 46, 47, 54, 120  
Biotechnologie 62, 104, 106  
Coalitieakkoord 16, 23  
Concurrentiekracht 10, 12, 26, 27, 50, 123, 204, 208  
Deltaprogramma 21, 22, 177  
Dierenwelzijn 10, 12, 14, 15, 20, 26, 29, 31, 36, 37, 38, 39, 43, 54, 97, 99, 107, 111, 113, 114, 119, 120, 168, 184, 187, 195, 196, 205, 206  
Diergezondheid 3, 5, 14, 15, 34, 36, 39, 95, 97, 98, 99, 100, 102, 107, 109, 110, 111, 113, 118, 119, 120, 121, 128, 168, 179, 196, 211  
Diergezondheidsniveau 96, 98, 107, 109  
Dierziekten 15, 96, 97, 98, 99, 107, 108, 109, 110, 120, 123, 188  
Duurzaam ondernemen 5, 12, 15, 53, 54, 59, 112, 122, 174, 183, 194  
Duurzame ontwikkeling 17, 27, 112, 114, 120, 125  
Fytosanitair 11, 31, 38, 40, 41, 54, 162, 166  
Gewasbescherming 11, 26, 31, 36, 37, 38, 41, 45, 48, 54, 162, 171, 198  
Glastuinbouw 6, 11, 16, 19, 33, 43, 44, 45, 54, 55, 59, 60, 78, 120, 121, 174, 195, 211, 212  
Greenports 7, 17, 18, 45, 59, 60, 78  
Habitatrichtlijn 62, 63, 71  
Innovatie 3, 4, 5, 7, 8, 9, 10, 11, 12, 13, 14, 18, 19, 20, 27, 28, 31, 36, 38, 39, 40, 42, 43, 44, 45, 46, 47, 48, 49, 50, 51, 52, 53, 57, 68, 84, 91, 95, 100, 102, 103, 105, 106, 109, 112, 114, 115, 116, 117, 118, 119, 120, 121, 122, 123, 128, 129, 175, 180, 184, 185, 208, 209, 211, 212  
Kennis en innovatie 12, 13, 128, 182, 183  
Kennisontwikkeling 27, 28, 42, 43, 52, 53, 112, 114, 116, 118, 119, 120, 123  
Klavertje 4 7, 60  
Klimaatcrisis 8  
Landbouwheffingen 7, 140, 205  
Landinrichting 6, 58, 59, 149  
Landschap en recreatie 5, 14, 182, 183  
Landschap 3, 4, 9, 10, 13, 14, 16, 21, 22, 23, 26, 31, 43, 45, 55, 57, 59, 64, 67, 68, 69, 70, 72, 73, 77, 78, 80, 81, 82, 83, 85, 86, 87, 88, 89, 90, 91, 93, 112, 113, 114, 119, 120, 122, 123, 134, 157, 162, 178, 185, 186, 193, 196, 198, 199, 212  
Luchtkwaliteit 7, 17, 18, 123, 174, 181  
Meerjarenafspraken energie 45  
Melkveehouderij 43, 47, 48, 49, 54, 121, 208  
Mestbeleid 11, 18, 24, 30, 31, 38, 39, 40, 154, 155  
Meststoffenwet 18, 24, 54  
Milieu 6, 7, 9, 10, 20, 21, 22, 26, 32, 36, 37, 39, 40, 41, 43, 45, 47, 48, 50, 53, 62, 63, 65, 71, 72, 74, 78, 89, 92, 95, 96, 102, 103, 106, 113, 114, 118, 119, 120, 121, 122, 123, 128, 130, 133, 134, 139, 143, 149, 154, 185, 187, 198, 199, 200, 204, 205, 206, 207, 208, 211, 212  
Multifunctionele landbouw 44, 49, 50  
Nationale landschappen 78, 82  
Nationale parken 78

## *Bijlagen*

Natte natuur 71, 177  
Natura 2000 13, 62, 63, 64, 70, 75, 76, 122, 196  
Natuur voor mensen, mensen voor natuur 63  
Natuur 1, 2, 3, 4, 5, 6, 7, 8, 9, 10, 12, 13, 14, 16, 17, 19, 20, 21, 22, 23, 26, 31, 36, 45, 51, 52, 53, 59, 60, 62, 63, 64, 65, 67, 68, 69, 70, 71, 72, 73, 74, 75, 76, 77, 81, 82, 85, 86, 90, 91, 92, 93, 112, 113, 114, 119, 120, 121, 122, 123, 124, 128, 129, 130, 133, 134, 135, 138, 145, 149, 154, 157, 162, 177, 182, 183, 184, 186, 190, 194, 196, 198, 199, 200, 202, 207, 209, 211, 212  
Natuurbeschermingswet 63, 64, 77  
Nitratrichtlijn 11, 36, 39, 40, 123, 197  
Onderwijsbeleid 115, 128  
Plantkundig onderzoek 18  
Plattelandsbeleid 7, 9, 33, 203, 204  
Plattelandsontwikkeling 31, 154, 203, 207, 211, 212  
Primaviera 7, 60  
Programma beheer 72, 73, 78  
Reconstructie 3, 5, 16, 23, 24, 79, 81, 130, 131, 132, 133, 134, 135, 181, 199  
Schoon en zuinig 120  
Scrapie 101, 110  
Staatsbosbeheer 24, 69, 73, 74, 75, 87, 89, 90, 91, 145, 182, 192, 193, 194, 196, 198, 199, 202, 212  
Stidug 45, 60, 212  
Transitie 7, 10, 11, 14, 16, 17, 18, 20, 21, 26, 32, 44, 45, 46, 50, 51, 52, 53, 54, 85, 89, 96, 102, 111, 118, 128, 179  
Veenweiden 16, 24, 25, 79, 85, 93, 94, 134, 181  
Visserij 4, 7, 8, 9, 10, 11, 12, 13, 21, 26, 27, 28, 30, 31, 32, 33, 51, 52, 53, 54, 62, 73, 119, 120, 121, 123, 128, 138, 145, 184, 185, 189, 192, 193, 194, 195, 196, 197, 199, 200, 201, 203, 208, 209  
Voedselkwaliteit en diergezondheid 98, 183  
Voedselveiligheid 14, 95, 97, 98, 100, 101, 104, 109, 110, 118, 121, 123, 128, 171  
Vogelpest 109, 169  
Vogelrichtlijn 62, 63, 71  
Web 102, 115  
Westerschelde 7, 69, 70, 71, 78, 79, 194