

Rapport

Extra peiling Europese Grondwet

Peiling 30 mei

Project 11197
Mei 2005

Een onderzoek in opdracht van **Rijksvoorlichtingsdienst, Dienst Publiek en Communicatie, te Den Haag**.

AUTEURSRECHT MARKETRESPONSE NEDERLAND BV

Niets van deze uitgave mag worden verveelvoudigd en/of openbaar gemaakt door middel van druk, fotokopie, microfilm of op welke wijze ook, zonder voorafgaande schriftelijke toestemming van MarketResponse Nederland BV te Leusden.

Bij eventuele publicatie van het onderzoek, of een deel daarvan, in de nieuwsmedia of in de vakliteratuur, is de toestemming van MarketResponse Nederland BV en de in dit rapport vermelde opdrachtgever benodigd.

De gegevens uit dit rapport zijn uitsluitend bestemd voor kennisneming door werknemers en beroepsmatige adviseurs van de rechthebbende opdrachtgevers van MarketResponse Nederland BV.



Management summary

Extra peiling Europese Grondwet
Project 11197
Mei 2005

Achtergrond en doelstelling

In opdracht van de Rijksvoorlichtingsdienst, Dienst Publiek en Communicatie heeft MarketResponse Nederland BV een extra peiling uitgevoerd naar het referendum over de Europese Grondwet. Het doel van dit onderzoek is inzicht verkrijgen in de invloed van het Franse “nee” op het referendum over de Europese Grondwet in Nederland.

Methodiek

Het onderzoek is opgezet als een kwantitatief, adhoc onderzoek.

De gesprekken zijn telefonisch uitgevoerd, waarbij gebruik is gemaakt van CATI: Computer Assisted Telephone Interviewing. Gemiddeld duurden de gesprekken 4 minuten.

De onderzoekdoelgroep bestaat uit personen van 18 tot en met 75 jaar in Nederland. In totaal zijn n=202 personen ondervraagd.

Om op basis van het steekproefonderzoek uitspraken over de Nederlandse bevolking te kunnen doen, is het van belang dat de steekproef representatief is. Dit betekent dat de steekproef qua samenstelling zoveel mogelijk moet overeenkomen met de populatie Nederlanders van 18-75 jaar. Door non-respons kan de netto gerealiseerde steekproef qua samenstelling altijd iets afwijken van de populatie. Na weging zijn de resultaten van dit onderzoek representatief voor de totale (Nederlandstalige) bevolking van 18 tot en met 75 jaar.

Samenvatting extra peiling

Er is nauwelijks sprake van een verandering in stemintentie en stemvoorkeur naar aanleiding van het Franse “nee”. Van de kiezers die voordat het Franse referendum plaatsvond een positieve stemintentie hadden, heeft 98% dat nog steeds. Onder kiezers die voor het Franse referendum voor of tegen waren, is 96% nog steeds voor of tegen. Onder voorstemmers is 4% geswitcht naar ‘weet niet’. Opvallend is dat van de tegenstemmers 3% zegt nu voor te gaan stemmen, terwijl ze voor het Franse referendum tegen waren.

Een meerderheid vindt het terecht dat de Franse kiezers tegen hebben gestemd. Dit zijn voornamelijk kiezers die tegen gaan stemmen. Voorstanders van de grondwet vinden het vaker onterecht of weten niet of het (on) terecht is. Negen van de toen kiezers zegt dat de Franse uitslag los staat van het referendum hier. Opgemerkt moet worden dat hier sociale wenselijkheid een rol speelt; men is niet snel geneigd toe te geven dat men wordt beïnvloedt.

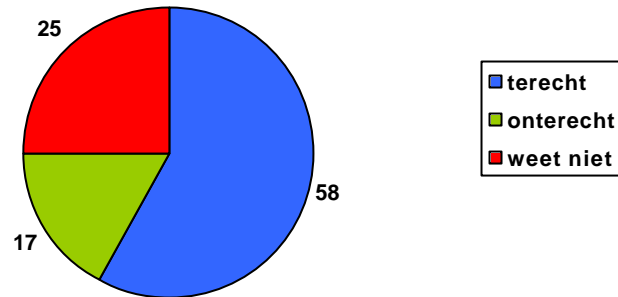


Resultaten

Figuur 1. Houding Frans "nee"

Vraagtekst: *Een meerderheid van de Franse burgers heeft gisteren in het referendum tegen de invoering van de Europese Grondwet gestemd. Vindt u dit terecht of onterecht?*

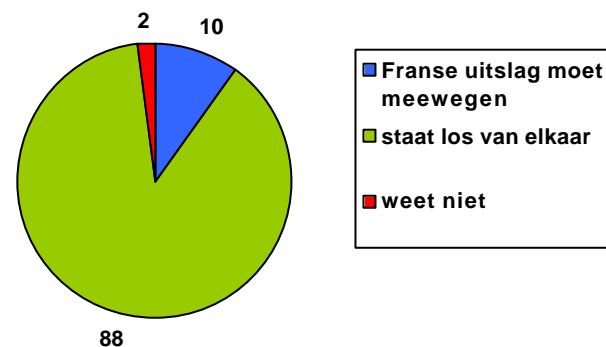
Basis: *Alle respondenten (n=202)*



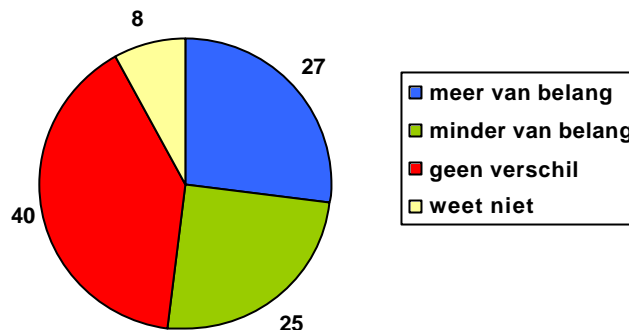
Figuur 2. Invloed Frans "nee" op referendum Nederland

Vraagtekst: *Vindt u dat Nederlanders de mening in Frankrijk moeten laten meewegen in hun eigen stemgedrag of vindt u dat de uitslag van het Franse referendum los staat van het referendum aanstaande woensdag in Nederland?*

Basis: *Alle respondenten (n=202)*



Figuur 3. Invloed Frans "nee" op referendum Nederland
 Vraagtekst: Chirac heeft gezegd dat Frankrijk nu invloed gaat verliezen in de Europese Unie. Vindt u dat het daarmee meer of minder van belang is geworden dat Nederland "ja" zegt tegen de grondwet?
 Basis: Alle respondenten (n=202)



Tabel 1. Stemintentie nu uitgesplitst naar stemintentie voor het Franse referendum

Basis: Alle respondenten met een positieve dan wel negatieve stemintentie voor het Franse referendum

Stemintentie voor Franse referendum - %	Totaal	(zeker) wel	(zeker) niet
Stemintentie nu - %	n=202	n=189	n=9
- (zeker) wel	92	98	0
- (zeker) niet	5	0	100

Tabel 2. Stemvoorkeur nu uitgesplitst naar stemvoorkeur voor het Franse referendum

Basis: Alle respondenten die gaan stemmen nog het nog niet weten

Stemvoorkeur voor Franse referendum - %	totaal	voor	tegen
Stemvoorkeur nu - %	n= 191	n=54	n= 115
- voor	29	96	3
- tegen	57	0	96
- blanco	1	0	1
- weet niet	12	4	1