



# Monitor Inburgeringsexamen Buitenland

November 2007



Immigratie- en Naturalisatiedienst



## Samenvatting

In deze monitor kan het volgende worden geconstateerd:

### *Basisexamen Inburgering: anderhalf jaar*

- Van 8.877 examens die zijn afgelegd in de periode vanaf 15 maart 2006 tot 15 september 2007 zijn gegevens uit het Inburgeringsexamen Biometrie Systeem (IEBS) ontvangen. Deze gegevens zijn afkomstig van 118 Nederlandse diplomatieke vertegenwoordigingen in het buitenland (verder: posten). De 8.877 examens zijn uitgevoerd door 8.304 examenkandidaten.
- Uit deze examengegevens is gebleken dat van de examenkandidaten die de eerste keer examen doen 89% slaagt en 9% zakt. De overige 2% wacht aan het eind van de rapportageperiode nog op de herbeoordeling van het examenresultaat. Van de examenkandidaten die voor de tweede keer examen doen slaagt 80%, zakt 13% en wacht 7% aan het eind van de rapportageperiode nog op de herbeoordeling van het examenresultaat.
- Van de examenkandidaten die het afgelopen anderhalf jaar voor de eerste keer examen doen is 36% man en 64% vrouw. Van de mannen slaagt 88% in één keer en zakt 10%. Van de vrouwen slaagt 89% in één keer en zakt 8%.
- De meeste examenkandidaten die het afgelopen anderhalf jaar de eerste keer examen doen bevinden zich in de leeftijdscategorie 26 tot en met 35 jaar (48%), gevolgd door de leeftijdscategorie 16 tot en met 25 jaar (34%). In de eerste categorie slaagt 90% van de examenkandidaten in één keer en zakt 7%.
- De meeste examenkandidaten die het afgelopen anderhalf jaar de eerste keer examen doen hebben een gemiddeld opleidingsniveau (48%), gevolgd door een hoog opleidingsniveau (27%). Van de examenkandidaten met een gemiddeld opleidingsniveau slaagt 88% in één keer en zakt 8%.
- De meeste examenkandidaten die het afgelopen anderhalf jaar de eerste keer examen doen hebben de Turkse nationaliteit (21%), gevolgd door de Marokkaanse (16%) en de Chinese (7%). Van de examenkandidaten met de Turkse nationaliteit slaagt 84% in één keer en zakt 13%; van de Marokkaanse examenkandidaten slaagt 93% in één keer en zakt 6%.
- De meeste examens werden het afgelopen anderhalf jaar afgelegd in Rabat (15%) en Ankara (14%), gevolgd door Istanboel (7%).
- Er is in de rapportageperiode éénmaal fraude geconstateerd door het Ministerie van Buitenlandse Zaken. Dit heeft geleid tot tijdelijke uitsluiting van het examen.

### *Basisexamen Inburgering: het afgelopen half jaar*

- Van 3.983 examens die zijn afgelegd in de periode vanaf 15 maart 2007 tot 15 september 2007 zijn gegevens uit het IEBS ontvangen. Deze gegevens zijn afkomstig van 118 posten. De 3.983 examens zijn uitgevoerd door 3.816 examenkandidaten.
- Uit deze examengegevens is gebleken dat van de examenkandidaten die de eerste keer examen doen 87% slaagt en 8% zakt. De overige kandidaten wachten aan het eind van de rapportageperiode nog op de herbeoordeling van het examenresultaat. Van de examenkandidaten die voor de tweede keer

examen doen slaagt 80%, zakt 14% en wacht 6% aan het eind van de rapportageperiode nog op de herbeoordeling van het examenresultaat.

#### *Verblijfsprocedures:*

- In de maanden na invoering van de Wet inburgering in het buitenland (Wib) is het aantal MVV-procedures van de doelgroep sterk gedaald. Het aantal daalde van ruim 29.000 in 2004 naar 14.500 in 2006. Na een dalende trend vanaf mei 2006 trekt in de eerste negen maanden van 2007 het aantal MVV-procedures van de doelgroep weer licht aan, maar het totale aantal van bijna 9.000 aanvragen blijft in vergelijking met de jaren 2004 en 2005 laag.
- Het percentage negatieve beslissingen op MVV-procedure van de doelgroep is na een stijging van 40% in 2004 naar 44% in 2006, in de eerste negen maanden van 2007 gedaald tot 34%.
- Op basis van de huidig beschikbare gegevens blijkt vooralsnog niet dat er sprake is van oneigenlijk gebruik van een aantal andere verblijfsprocedures (MVV-procedure met een ander verblijfsdoel, Wijziging Beperking en aanvraag verblijfsvergunning regulier voor bepaalde tijd zonder MVV) als mogelijkheid om het basisexamen inburgering te omzeilen.

#### *Voorlichting:*

- De vragen over de Wib die in de periode vanaf mei 2006 tot en met september 2007 bij Postbus 51 binnenkwamen betroffen voor het merendeel algemene vragen met betrekking het examen (37%) en vragen specifiek over de voorbereiding op het examen (32%).
- De vragen over de Wib die in de periode vanaf april 2006 tot en met september 2007 bij de publieksvoorlichting van de IND binnenkwamen betroffen vooral algemene vragen over de Wib (54%).

#### *Voorbereiding kandidaat:*

- De examenkandidaten kunnen ter voorbereiding van het examen gebruik maken van oefenpakketten met onder andere drie oefenexamens Toets Gesproken Nederlands (TGN). In de periode van 15 maart 2006 tot en met 15 september 2007 zijn er 28.843 oefenpakketten door ThiemeMeulenhoff verkocht aan de diverse boekhandels. De "ongekuiste" dvd "Naar Nederland" (alle talen) is het meest verkocht.
- Er is tot op heden bij ThiemeMeulenhoff niet geklaagd over de oefenpakketten.
- Tot en met 15 september 2007 zijn 12.481 oefenexamens afgelegd. Hiervan zijn 11.127 toetsen voltooid (89%) en hiervan zijn 1.354 toetsen voortijdig afgebroken en daarmee niet geheel afgerond (11%).

#### *Registratie:*

- De posten hebben in de periode vanaf 15 maart 2006 tot en met 15 september 2007 achttien keer verzocht om ondersteuning door de ICT-helpdesk van het Ministerie van Buitenlandse Zaken aangaande het IEBS. Daarnaast meldt het Ministerie van Buitenlandse Zaken over deze periode zesentwintig supportverzoeken aangaande de telefoonlijn.

*Vrijstellingen en ontheffingen:*

- Het aantal toegekende verzoeken tot vrijstelling en medische ontheffing is op dit moment niet bekend. Dit komt omdat zowel de verzoeken tot vrijstelling als de verzoeken tot ontheffing bij het opvoeren van de procedure worden geregistreerd. Op dat moment is nog niet duidelijk of er authentieke documenten overlegd zijn waarmee vrijstelling kan worden verkregen of dat het verzoek tot medische ontheffing is voorzien van een verklaring van een door het Ministerie van Buitenlandse Zaken aangewezen arts.

*Klanttevredenheid:*

- In het afgelopen anderhalf jaar sinds de inwerkingtreding van de Wib zijn door de Directie Inburgering & Integratie van het Ministerie van VROM in totaal 110 klachten ontvangen van uitlopende strekking. Het Ministerie van Buitenlandse Zaken registreerde over de afgelopen anderhalf jaar 42 klachten met betrekking tot omstandigheden, technische problemen of het betalingsproces. Eén klacht is ingediend bij de Nationale Ombudsman over het feit dat het oefenpakket niet verkrijgbaar is in de Somalische taal.

## *Inhoudsopgave*

<b>1.</b>	<b><i>Inleiding</i></b> .....	<b>1</b>
1.1	<i>Achtergrond</i> .....	1
1.2	<i>Indeling van het rapport</i> .....	1
<b>2.</b>	<b><i>Probleemstelling en opzet</i></b> .....	<b>3</b>
2.1	<i>Probleemstelling</i> .....	3
2.2	<i>Onderzoeksopzet</i> .....	3
2.3	<i>Onderzoeksverantwoording</i> .....	3
<b>3.</b>	<b><i>Voorlichting</i></b> .....	<b>5</b>
3.1	<i>Publieksvoorlichters</i> .....	5
<b>4.</b>	<b><i>Vorbereiding kandidaat</i></b> .....	<b>7</b>
4.1	<i>Oefenpakketten</i> .....	7
4.2	<i>Afgelegde oefenexamens</i> .....	9
4.3	<i>Problemen oefenexamens</i> .....	9
<b>5.</b>	<b><i>Registratie</i></b> .....	<b>10</b>
5.1	<i>Gebruikersgemak examensysteem</i> .....	10
<b>6a.</b>	<b><i>Basisexamen inburgering: anderhalf jaar</i></b> .....	<b>11</b>
6a.1	<i>Resultaat examens</i> .....	11
6a.2	<i>Kenmerken examenkandidaten</i> .....	12
6a.3	<i>Fraude</i> .....	18
<b>6b.</b>	<b><i>Basisexamen inburgering: het afgelopen half jaar</i></b> .....	<b>19</b>
6b.1	<i>Resultaat examens</i> .....	19
6b.2	<i>Kenmerken examenkandidaten</i> .....	19
6b.3	<i>Fraude</i> .....	25
<b>7.</b>	<b><i>De verblijfsprocedures</i></b> .....	<b>26</b>
7.1	<i>Machtiging tot voorlopig verblijf: de doelgroep</i> .....	27
7.2	<i>Machtiging tot voorlopig verblijf: trends in verblijfsdoelen</i> .....	34
7.3	<i>Wijziging Beperking: trends</i> .....	36
7.4	<i>Verblijfsvergunning regulier zonder MVV: trends</i> .....	38

<b>8.</b>	<b><i>Vrijstellingen/ontheffingen</i></b> .....	<b>40</b>
8.1	<i>Vrijstellingsregeling Surinamers</i> .....	40
8.2	<i>Medische ontheffingen</i> .....	41
8.3	<i>Overige vrijstellingen</i> .....	41
<b>9.</b>	<b><i>Klanttevredenheid</i></b> .....	<b>42</b>
9.1	<i>Klachten</i> .....	42
	<b><i>Bijlage 1 – Verblijfsdoelen INDIS vallend onder de doelgroep</i></b> .....	<b>44</b>
	<b><i>Bijlage 2 – Clustering cf. Vreemdelingencirculaire 2000</i></b> .....	<b>45</b>

## 1. *Inleiding*

Voor u ligt de rapportage van de Monitor Inburgeringsexamen Buitenland (MIEB). Deze rapportage is tot stand gekomen in november 2007 en bevat de meest recente gegevens aangaande het basisexamen inburgering sinds de invoering van de Wet inburgering in het buitenland (Wib) op 15 maart 2006.

De rapportage is opgemaakt door Maarten Vleugel en Heleen Muermans van het Informatie- en Analysecentrum van de Immigratie- en Naturalisatiedienst (INDIAC) in opdracht van de Directie Inburgering en Integratie (DI&I) van het Ministerie van Volkhuysvesting, Ruimtelijke Ordening en Milieubeheer (VROM) en bestaat voornamelijk uit kwantitatieve informatie, afkomstig uit verschillende bronnen zoals het Informatiesysteem van de IND (INDIS) en het Inburgeringsexamen Biometrie Systeem van het Ministerie van VROM (IEBS).

### 1.1 *Achtergrond*

Vanaf 15 maart 2006 is de Wib<sup>1</sup> van kracht geworden. Onder deze wet dienen vreemdelingen in de leeftijd van 16 tot 65 jaar, die voor gezinshereniging of gezinsvorming dan wel voor verblijf als geestelijk voorganger/bedienaar of godsdienstleraar naar Nederland komen, in het land van herkomst het basisexamen inburgering af te leggen.

Het succesvol behalen van het basisexamen inburgering – waarin kennis van de Nederlandse taal en samenleving wordt getoetst – is een nieuw vereiste om een machtiging tot voorlopig verblijf (MVV) te verkrijgen. Een MVV is een visum voor een verblijf van langere duur dat bepaalde vreemdelingen nodig hebben om in Nederland een verblijfsvergunning regulier voor bepaalde tijd (VVR) te verkrijgen.

Om zicht te krijgen op het verloop van het basisexamen inburgering in de praktijk, is het van belang gegevens te verzamelen over de kandidaten en de door hen afgelegde examenonderdelen en hierover periodiek te rapporteren.

Deze monitor draagt bij aan het signaleren van eventuele problemen in de uitvoering van de Wib en vormt daarmee één van de instrumenten op basis waarvan het inburgeringsbeleid kan worden verantwoord.

### 1.2 *Indeling van het rapport*

De rapportage is als volgt opgebouwd.

Na deze inleiding wordt in hoofdstuk twee ingegaan op de probleemstelling, de onderzoeksopzet en de verantwoording van de monitor.

Het derde hoofdstuk gaat over de voorlichting rond het basisexamen inburgering.

Hoofdstuk vier gaat in op de voorbereiding van de kandidaat voor het basisexamen inburgering.

Het vijfde hoofdstuk behandelt de registratie van het examen.

---

<sup>1</sup>Kamerstukken, Tweede Kamer, vergaderjaar 2003-2004, 29 700, nrs. 1-3



Hoofdstuk zes (opgedeeld in een A en een B deel) betreft het basisexamen inburgering, waarbij onder meer aandacht wordt besteed aan examenresultaten, kenmerken van de examenkandidaten en fraude.

Hoofdstuk zeven gaat in op trends in aantallen ingediende MVV-procedures in het kader van gezinshereniging- en gezinsvorming, trends in ingediende MVV-procedures van de overige verblijfsdoelen en trends in het aantal aanvragen voor het wijzigen van de beperking en het aantal aanvragen tot het verlenen van een VVR zonder MVV.

Hoofdstuk acht gaat over de vrijstellingen van Surinamers op grond van voldoende onderwijs in de Nederlandse taal en over de medische ontheffing. Hoofdstuk negen gaat in op de klanttevredenheid.

## **2. *Probleemstelling en opzet***

### **2.1 *Probleemstelling***

De monitor dient bij te dragen aan de beantwoording van de volgende twee centrale vragen:

- Hoe verloopt het basisexamen inburgering in de praktijk?
- Wat is het effect van het basisexamen inburgering op de MVV-procedure?

Daarnaast dienen de volgende deelvragen te worden beantwoord:

- Wat zijn de kenmerken van de aanvragers van het basisexamen inburgering?
- Wat zijn hun behaalde resultaten?
- Hoe is het examenverloop?
- Welke knelpunten komen bij de uitvoering aan het licht?
- Wat gebeurt er met het aanbod MVV-procedures?

### **2.2 *Onderzoeksopzet***

De centrale vragen en deelvragen uit paragraaf 2.1 worden beantwoord door naar verschillende onderwerpen als voorlichting, voorbereiding op het examen, het examen, verblijfsprocedures, klanttevredenheid, vrijstellingen en ontheffingen te kijken.

### **2.3 *Onderzoeksverantwoording***

Voor het onderzoek is gebruik gemaakt van verschillende informatiesystemen met eigen specifieke kenmerken. De voornaamste methode die wordt gebruikt om gegevens uit deze informatiesystemen te ontsluiten is de kwantitatieve data analyse. In deze paragraaf passeren de voornaamste informatiesystemen voor die data analyse de revue.

Voor hoofdstuk zes is gebruikt gemaakt van het Inburgeringsexamen Biometrie Systeem van het Ministerie van VROM (IEBS). Het IEBS wordt gebruikt door Nederlandse diplomatieke vertegenwoordigingen in het buitenland (verder: posten) om de persoonsgegevens en vingerafdrukken van examenkandidaten te registreren alvorens zij overgaan tot deelname aan het basisexamen inburgering en om de einduitslag te vermelden. Met de informatie uit het IEBS is het mogelijk om een beeld te krijgen van de kenmerken van de examenkandidaten.

Er zijn van 118 van de in totaal 134 posten IEBS gegevens ontvangen.<sup>2</sup> De van de posten ontvangen gegevens zijn vervolgens gefilterd aan de hand van een methode waarbij het

---

<sup>2</sup> Het gaat hierbij om gegevens van de volgende posten: Abuja, Abu Dhabi, Accra, Addis Abeba, Algiers, Almaty, Amman, Ankara, Antwerpen, Asmara, Athene, Bamako, Bangkok, Barcelona, Beijing, Beiroet, Belgrado, Berlijn, Bern, Boekarest, Bogota, Brasilia, Brussel, Buenos Aires, Caracas, Chicago, Colombo, Cotonou, Damascus, Dakar, Dar es Salaam, Dhaka, Dubai, Dublin, Dusseldorf, Frankfurt, Guangzhou, Guatemala, Hanoi, Harare, Havanna, Helsinki, Ho Chi Minh City, Hong Kong, Islamabad, Istanbul, Jakarta, Kaapstad, Kairo, Kampala, Khartoem, Kiev, Kigali, Kinshassa, Koeweit, Kopenhagen, Kuala Lumpur, La Paz, Lima, Lissabon, Londen, Los Angeles, Luanda, Lusaka, Madrid, Managua, Manilla, Maputo, Mexico, Miami, Milaan, Montevideo,

casenummer en de aanvraagdatum de uitgangspunten vormen.<sup>3</sup> De filtering wordt toegepast om onzuiverheden uit het IEBS te verwijderen.<sup>4</sup>

Voor hoofdstuk zeven is gebruik gemaakt van het informatiesysteem van de Immigratie- en Naturalisatiedienst (INDIS). In INDIS worden gegevens over de MVV-procedure en VVR-procedure geregistreerd. Middels analyse van deze gegevens worden eventuele migratie-effecten die optreden als gevolg van de invoering van het basisexamen inburgering onderzocht.

Verder is gebruik gemaakt van registratiegegevens van DI&I, de diverse publieksvoorlichters, verkoopcijfers van Thieme Meulenhoff, gegevens over oefentoetsen van het Centrum voor innovatie van opleidingen (Cinop), gegevens uit diverse klachtenregistratiesystemen en informatie van de ICT Helpdesk van het Ministerie van Buitenlandse Zaken.

In de monitor worden percentages afgerond op hele getallen. Dit heeft tot gevolg dat optellingen van percentages in tabellen of grafieken kunnen afwijken van 100%.

---

Moskou, Mumbai, Muscat, Nairobi, New Delhi, New York, Oslo, Ouagadougou, Paramaribo, Parijs, Port of Spain, Praag, Pretoria, Quito, Rabat, Riga, Rio de Janeiro, Riyad, Rome, Sana'a, San Jose, Santiago, Santo Domingo, Sao Paulo, Sarajevo, Seoel, Shanghai, Singapore, Skopje, Sofia, Stockholm, St Petersburg, Sydney, Taipeh, Tblisi, Teheran, Tel Aviv, Tirana, Toronto, Tripoli, Tunis, Warschau, Washington, Wenen, Willemstad, Zagreb.

Er zijn 13 posten waar sinds de invoering van de van de Wib geen examens zijn afgenomen: Boedapest, Bratislava, Canberra, Hamburg, Ljubljana, Montreal, Munchen, Osaka, Ottawa, Tallinn, Tokyo, Vilnius, Wellington. Voorts zijn er 3 posten waar wel examens zijn afgenomen, maar waarvan de IEBS gegevens niet tijdig zijn ontvangen: Luxemburg, Oranjestad, Vancouver.

<sup>3</sup> Het casenummer bestaat uit drie letters, twee cijfers voor het jaartal en 4, 5 of 6 cijfers voor het volgnummer, bijvoorbeeld ANK060001. Casenummers zonder die drie letters worden niet meegenomen, omdat dit erop wijst dat het om een oefening door de posten gaat. Eveneens worden casenummers met een afwijkende datum niet meegenomen, alsmede casenummers waaruit direct blijkt dat het een oefening betreft. In 2007 is een nieuwe cijfercombinatie voor het casenummer geïntroduceerd.

<sup>4</sup> De onzuiverheden worden onder meer veroorzaakt doordat het personeel van de posten op het IEBS oefent. De posten hebben de opdracht om deze oefeningen te verwijderen. Het is echter niet uit te sluiten dat het IEBS enige onzuiverheden blijft bevatten.

### 3. Voorlichting

#### 3.1 Publieksvoorlichters

De voorlichting rond het basisexamen inburgering is grotendeels verdeeld over een viertal publieksvoorlichters, te weten Postbus 51, publieksvoorlichting van de IND, de inburgeringstelefoon van het Ministerie van Buitenlandse Zaken en het Front Office Inburgering (FOI) van het Tijdelijk Project Implementatie Inburgering (TPII) van DI&I van het Ministerie van VROM. Voor de voorlichting wordt gebruik gemaakt van internet en folders. Verder zijn er informatielijnen waar naast telefonische vragen ook schriftelijke vragen (gesteld per brief of e-mail) worden beantwoord.

##### 3.1.1 Aantal en soort vragen om voorlichting

Bij Postbus 51 komen er dagelijks veel vragen binnen over verschillende onderwerpen. Deze vragen komen zowel telefonisch als via e-mail of de website van Postbus 51 binnen. Om antwoord te geven op deze vragen raadplegen de voorlichters een database. Dit raadplegen wordt in geval van een telefonische vraag of een via de e-mail binnengekomen vraag geregistreerd.

In de periode vanaf mei 2006 tot en met september 2007 zijn er in totaal 49.115 vragen bij Postbus 51 binnengekomen die over onderwerpen van het Ministerie van Justitie gaan. Van deze vragen ging het in 6% (2.838) van de gevallen om vragen over de Wib. Deze vragen betroffen voor het merendeel algemene vragen over het examen (37%) en vragen specifiek over de voorbereiding op het examen (32%). De vragen die binnenkomen via de website worden thans nog niet geregistreerd. In tabel 3.1 is de registratie door Postbus 51 weergegeven.

Tabel 3.1 – Vragen Postbus 51

	mei-06	jun	jul	aug	sep	okt	nov	dec	jan-07	feb	mrt	apr	mei	jun	jul	aug	sep	totaal
Totaal aantal vragen over Justitie	3.543	3.165	2.516	2.930	2.832	3.000	3.055	2.399	3.421	2.952	3.101	2.861	3.181	2.697	2.421	2.455	2.586	49.115
% Aantal vragen over de Wib	3%	4%	5%	6%	6%	5%	4%	6%	6%	6%	6%	5%	5%	7%	6%	11%	9%	6%
	mei-06	jun	jul	aug	sep	okt	nov	dec	jan-07	feb	mrt	apr	mei	jun	jul	aug	sep	totaal
Totaal aantal vragen over de Wib	110	139	133	163	165	163	136	144	209	170	172	147	154	176	149	264	244	2.838
% Algemene vragen over de Wib	19%	8%	10%	3%	5%	7%	10%	15%	6%	6%	7%	5%	6%	3%	11%	5%	11%	8%
% Algemene vragen examen	27%	41%	44%	45%	35%	33%	34%	35%	41%	38%	35%	41%	31%	37%	33%	36%	38%	37%
% Algemene vragen voorbereiding	36%	38%	37%	35%	45%	44%	32%	24%	26%	21%	31%	34%	32%	34%	32%	30%	20%	32%
% Overige vragen	17%	13%	9%	17%	15%	16%	24%	26%	27%	35%	27%	20%	31%	27%	25%	29%	30%	24%
Totaal	100%	100%	100%	100%	100%	100%	100%	100%	100%	100%	100%	100%	100%	100%	100%	100%	100%	100%

Bron: Postbus 51

Bij de publieksvoorlichting van de IND komen er dagelijks ook veel vragen binnen over verschillende onderwerpen. Deze vragen worden zowel telefonisch als via de e-mail gesteld. De vragen worden geteld, maar niet de aard van alle vragen wordt geregistreerd. Hierdoor is het niet mogelijk om uit het totale aantal vragen het exacte aantal vragen over de Wib te filteren. Om hierover toch een indicatie te krijgen is besloten om op meetmomenten te turven en deze resultaten te extrapoleren.

In de periode vanaf april 2006 tot en met september 2007 zijn er in totaal 302.537 bij de publieksvoorlichting van de IND binnengekomen. Na extrapolatie middels meetmomenten ging het in 5% van de gevallen om vragen over de Wib. Deze vragen betroffen vooral algemene vragen over de Wib (54%). In tabel 3.2 is de registratie door

de publieksvoorlichting van de IND weergegeven.

Tabel 3.2 – Vragen publieksvoorlichting IND

	apr-06	mei	jun	jul	aug	sep	okt	nov	dec	jan-07	feb	mrt	apr	mei	jun	jul	aug	sep	totaal
Totaal aantal vragen aan IND	15.054	16.591	14.538	16.771	17.200	15.611	19.917	19.815	12.946	17.175	18.918	18.749	15.789	15.858	16.097	16.771	17.935	16.802	302.537
% Aantal vragen over de Wib	5%	4%	2%	7%	9%	11%	7%	7%	4%	7%	3%	5%	3%	4%	4%	5%	7%	5%	5%
% Algemene vragen over de Wib	55%	60%	52%	43%	30%	58%	31%	46%	47%	38%	69%	38%	24%	28%	27%	39%	48%	42%	54%
% Algemene vragen examen	17%	11%	17%	18%	10%	4%	20%	17%	18%	18%	0%	16%	5%	8%	27%	12%	10%	29%	17%
% Algemene vragen voorbereiding examen	14%	12%	14%	15%	17%	4%	18%	17%	0%	10%	13%	16%	29%	24%	8%	15%	12%	18%	17%
% Overige vragen	14%	16%	17%	25%	43%	33%	31%	19%	35%	34%	19%	31%	43%	40%	38%	33%	30%	11%	30%
Totaal	100%	100%	100%	100%	100%	100%	100%	100%	100%	100%	100%	100%	100%	100%	100%	100%	100%	100%	100%

Bron: IND

FOI is, na Postbus 51, een tweedelijns informatiebron die vooral is opgezet voor gemeenten met vragen over de inburgering in Nederland. In de maanden vóór de invoering en de eerste maanden na de invoering van de Wib heeft FOI veel vragen gekregen over het basisexamen inburgering. Exacte cijfers van het aantal vragen zijn niet bekend. De mensen die contact opnemen worden doorverwezen naar de "veelgestelde vragen" (FAQ's) op de website en lijken hiermee vaak geholpen te zijn. Wanneer vragen niet direct beantwoord kunnen worden, worden de mensen doorverwezen naar Postbus 51, de IND of het Ministerie van Buitenlandse Zaken. De FOI is inmiddels opgeheven. Er is nog wel een helpdesk waar gemeenten terecht kunnen met vragen over het inburgeringsstelsel.

Bij de inburgeringstelefoon van het Ministerie van Buitenlandse Zaken kunnen kandidaten of hun partner terecht over aanmeldings- en betalingsprocedure, over de gang van zaken tijdens het basisexamen en met klachten over de uitvoering van het basisexamen. Exacte cijfers over het aantal vragen zijn niet bekend.

## 4. Voorbereiding kandidaat

De examenkandidaat kan zich voorbereiden op het basisexamen inburgering. Voor deze voorbereiding zijn speciale oefenpakketten met de titel "Naar Nederland" samengesteld.

### 4.1 Oefenpakketten

De oefenpakketten worden door ThiemeMeulenhoff verspreid. Er zijn zeven verschillende pakketten. Alle pakketten bevatten een audio-cd, een fotoboek, een handleiding inclusief 100 vragen en drie TIN-codes voor het afleggen van drie oefenexamens Toets Geproken Nederlands (TGN).

De verschillen tussen de pakketten zijn:

- de inhoud van de film: 'gekuiste' (GK) of 'ongekuiste' versie (OGK);<sup>5</sup>
- de drager: dvd of video (VI);
- de taal (alleen voor video).

De pakketten worden door ThiemeMeulenhoff verkocht aan de diverse boekhandels. Particulieren kopen de pakketten in boekhandels.

#### 4.1.1 Verkoopcijfers

In tabel 4.1 zijn de verkoopcijfers van de oefenpakketten aan de boekhandels weergegeven. De 'ongekuiste' dvd "Naar Nederland" (alle talen) is verreweg het meest verkocht. In september 2007 is een aanzienlijke stijging zichtbaar van de verkoopcijfers (bijna 7.500). Dit wordt veroorzaakt doordat het Centraal Orgaan opvang asielzoekers (COA) een groot aantal pakketten (circa 7.000) heeft gekocht om personen die in aanmerking komen voor een verblijfsvergunning onder de Speciale Regeling te laten starten met de inburgering.

Tabel 4.1 - Verkoopcijfers oefenpakketten per maand  
2006

inhoud	mrt-06	apr	mei	jun	jul	aug	sep	okt	nov	dec	totaal 2006
Gekuiste versie, alle beschikbare talen + NL	493	345	313	512	296	324	295	310	250	163	3.301
Ongekuiste versie, alle beschikbare talen + NL	1.248	1.216	543	839	617	796	814	632	775	344	7.824
Gekuiste versie, Marokkaans, Arabisch + NL	66	76	53	53	43	28	22	31	33	22	427
Gekuiste versie, Rifgebergte + Berber + NL	9	6	7	1	2	5	4	3	6	4	47
Gekuiste versie, Turks + NL	62	61	49	47	64	45	1	36	48	25	438
Gekuiste versie, Koerdisch + NL	4	-1	4	4	1	0	3	3	1	0	19
Gekuiste versie, Engels + NL	38	43	55	57	38	33	25	25	13	17	344
Tincodes + Handleiding	39	17	22	42	25	38	37	43	37	21	321
<b>totaal</b>	<b>1.959</b>	<b>1.763</b>	<b>1.046</b>	<b>1.555</b>	<b>1.086</b>	<b>1.269</b>	<b>1.201</b>	<b>1.083</b>	<b>1.163</b>	<b>596</b>	<b>12.721</b>

2007

inhoud	jan-07	feb	mrt	apr	mei	jun	jul	aug	sep	totaal 2007
Gekuiste versie, alle beschikbare talen + NL	174	256	200	196	186	348	553	307	259	2.479
Ongekuiste versie, alle beschikbare talen + NL	798	964	464	921	505	710	181	806	7.456	12.805
Gekuiste versie, Marokkaans, Arabisch + NL	30	15	19	18	4	14	21	7	19	147
Gekuiste versie, Rifgebergte + Berber + NL	2	2	1	0	2	1	2	0	1	11
Gekuiste versie, Turks + NL	45	30	18	13	20	11	33	19	28	217
Gekuiste versie, Koerdisch + NL	4	1	1	0	1	2	2	0	1	12
Gekuiste versie, Engels + NL	27	10	16	16	8	12	16	23	10	138
Tincodes + Handleiding	46	44	46	35	36	25	22	22	37	313
<b>totaal</b>	<b>1.126</b>	<b>1.322</b>	<b>765</b>	<b>1.199</b>	<b>762</b>	<b>1.123</b>	<b>830</b>	<b>1.184</b>	<b>7.811</b>	<b>16.122</b>

Bron: ThiemeMeulenhoff

<sup>5</sup> In de gekuiste versie ontbreken een aantal mogelijk aanstootgevende scènes die op de ongekuste versie wel te zien zijn.

#### 4.1.2 Klachten met betrekking tot de oefenpakketten

ThiemeMeulenhoff meldt dat er tot en met september 2007 geen klachten zijn ontvangen over de oefenpakketten.

Bij de Directie Inburgering & Integratie zijn een aantal brieven binnengekomen met de vraag waarom het oefenpakket niet beschikbaar is in andere vreemde talen, zoals het Vietnamees, het Somalisch en het Albanees.

## 4.2 *Afgelegde oefenexamens*

### 4.2.1 Status oefenexamens

In tabel 4.2 zijn de aantallen voltooide en onvoltooide oefenexamens TGN die door ThiemeMeulenhoff bij Cinop (Centrum voor innovatie van opleidingen) zijn ingekocht weergegeven. Een oefenpakket bevat drie van deze oefenexamens.

Tot en met 15 september 2007 zijn 12.481 oefenexamens afgelegd. Hiervan zijn 11.127 (89%) voltooid. Het resterende aantal van 1.354 oefenexamens (11%) is voortijdig afgebroken en daarmee niet geheel afgerond.

Tabel 4.2 – Status oefenexamens tot en met 15 september 2007

Status	Aantal	%
Voltooid	11.127	89%
Onvoltooid	1.354	11%
Totaal	12.481	100%

Bron: Cinop

## 4.3 *Problemen oefenexamens*

### 4.3.1 Aantal en soort problemen oefenexamens

Kandidaten of hun relatie in Nederland kunnen bij de klantenservice van Cinop terecht met vragen over of problemen met de oefentoetsen uit het oefenpakket “Naar Nederland”. In de periode van 15 maart 2006 tot 15 september 2007 zijn bij de klantenservice ongeveer 130 meldingen binnengekomen over problemen met de oefentoetsen, maar zijn ook algemene vragen met betrekking tot de oefentoetsen en het basisexamen inburgering binnengekomen. De meeste technische meldingen betreffen het inbellen naar de toetscomputer of het intoetsen van de TIN-codes. Deze technische problemen worden veelal veroorzaakt door het lokale telefoonnetwerk in het land van herkomst of het type telefoon dat men gebruikt en kunnen vaak worden verholpen door gebruik van een ander soort telefoon (pulse-telefoon) of door op een tijdstip in te bellen. De algemene vragen die bij de klantenservice binnenkomen hebben dikwijls betrekking op het oefenpakket (Waar kan deze worden gekocht?; Moet ik een gekuiste of ongekuste versie kopen?), de slagingskans van de oefentoetsen in verhouding tot het echte examen (Hoe verhoudt deze kans zich?) en het soort vragen dat tijdens het echte examen gesteld wordt (Welke antwoorden zijn mogelijk bij de tegenstellingen?). Uit de meldingen blijkt verder dat er onduidelijkheid bestaat over het tijdstip van afname van de oefentoetsen. Bij de uitslag van de oefentoetsen wordt een ander het tijdstip van afname vermeld dan het Nederlandse tijdstip. De reden hiervan is dat de examencomputer waarop wordt ingebeld in Amerika staat en het tijdstip van deze computer is ingesteld op PDT (Pacific Daylight Time). In de meeste gevallen konden de meldingen snel worden afgedaan. Slechts in een enkel geval is men na een melding bij de klantenservice niet direct geholpen en wordt een tweede melding gemaakt.



## **5. Registratie**

### **5.1 Gebruikersgemak examensysteem**

#### **5.1.1 Aantal en soort supportverzoeken bij de ICT Helpdesk**

Medewerkers van de posten kunnen bij technische problemen met het IEBS, de telefoonlijn of de betalingsapplicatie een supportverzoek indienen bij de ICT Helpdesk van het Ministerie van Buitenlandse Zaken.

Het Ministerie van Buitenlandse Zaken meldt over de periode vanaf 15 maart 2006 tot en met 15 september 2007 achttien supportverzoeken aangaande het IEBS. Deze betroffen een foutieve instelling van de biodatabase, een probleem met een computer, vervanging van de harddisk en een aantal gebruikersproblemen zoals een vergeten wachtwoord. Er zijn vier meldingen binnengekomen dat er geen koppeling plaatsvindt tussen aanvraag en vingerscan, hiervoor wordt naar een oplossing gezocht.

Daarnaast meldt het Ministerie van Buitenlandse Zaken over de periode vanaf 15 maart 2006 tot en met 15 september 2007 zesentwintig supportverzoeken aangaande de telefoonlijn.

Verder waren er in 2006 acht supportverzoeken aangaande de betalingsapplicatie. Deze betroffen dubbele aanmeldingen vanwege een netwerkstoring of gebruikersproblemen. In 2007 (tot 15 september) zijn er - buiten een aantal gebruikersfouten - geen supportverzoeken aangaande de betalingsapplicatie geweest.

## **6a. Basisexamen inburgering: anderhalf jaar**

Hoofdstuk zes is opgedeeld in een A en een B deel. Dit A deel gaat in op de resultaten van het basisexamen inburgering in de periode vanaf 15 maart 2006 tot 15 september 2007 (gehele periode). In het B deel van hoofdstuk zes wordt ingegaan op de resultaten van het basisexamen inburgering in de periode vanaf 15 maart 2007 tot 15 september 2007 (laatste half jaar). Deze opdeling van hoofdstuk zes is gemaakt op verzoek van DI&I om inzicht te verschaffen in beide periodes.

Het basisexamen inburgering bestaat uit twee onderdelen, te weten de Toets Gesproken Nederlands (TGN) en de Toets Kennis van de Nederlandse Samenleving (KNS). De examenkandidaat dient voor beide onderdelen te slagen om het examen te halen. Het basisexamen inburgering wordt afgenomen via een telefoonlijn die in directe verbinding staat met een spraak herkenningcomputer in de Verenigde Staten. Nadat er verbinding met deze computer is gemaakt hoort de examenkandidaat via een hoofdtelefoon vragen die de computer stelt. De kandidaat dient daarop antwoord te geven via de microfoon die aan de hoofdtelefoon vast zit. De deelnemers aan het basisexamen inburgering krijgen indien ze volgens de computer onvoldoende hebben gescoord, voorlopig ook nog een beoordeling door examinatoren. Komen de examinatoren tot de conclusie dat de kandidaat toch is geslaagd, dan telt deze uitslag.

### **6a.1 Resultaat examens**

#### **6a.1.1 Aantallen afgelegde examens en het aantal examenkandidaten**

Na filtering zijn de IEBS-gegevens van 8.877 afgelegde examens ontvangen van de periode vanaf 15 maart 2006 tot 15 september 2007. Het betreft de gegevens van 118 posten (zie paragraaf 2.3 voor een overzicht van de posten). In het IEBS krijgt elke examenkandidaat een eigen casenummer, gekoppeld aan zijn of haar biometrische kenmerken. De examens en de herexamens worden gekoppeld aan het casenummer. Hierdoor is na te gaan hoe vaak een kandidaat examen heeft gedaan. Gebleken is dat de 8.877 examens zijn afgelegd door 8.304 unieke kandidaten.

#### **6a.1.2 Slagingspercentage**

Van deze 8.304 kandidaten slaagde 89% voor het eerste examen en zakte 9% voor het eerste examen. De overige 2% van deze kandidaten wachtte aan het eind van de voornoemde periode nog op de herbeoordeling van het examenresultaat. In tabel 6a.1 zijn deze examenresultaten weergegeven.

Van de 522 kandidaten die voor de tweede keer een examen heeft gedaan slaagde 80% en zakte 13%. De overige kandidaten wachtten aan het eind van de voornoemde periode nog op de herbeoordeling van het examenresultaat.

Tabel 6a.1 - Examenresultaten

Examen/Resultaat	Examen	%	TGN	%	KNS	%	
Eerste examen	Geslaagd	7.352	89%	7.568	91%	7.776	94%
	Gezakt	715	9%	510	6%	330	4%
	Overig	237	2%	226	3%	198	2%
Totaal	8.304	100%	8.304	100%	8.304	100%	

Bron: IEBS

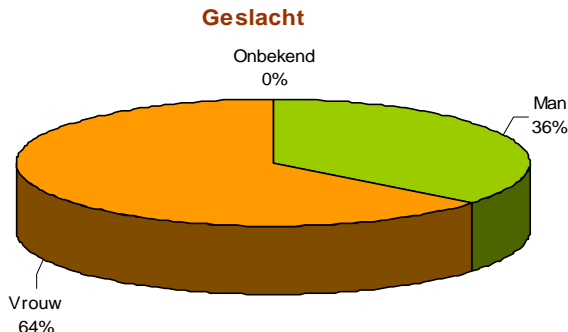
## 6a.2 Kenmerken examenkandidaten

In deze paragraaf wordt gerapporteerd over de kenmerken van de 8.304 examenkandidaten en over het eindresultaat van hun examen.

### 6a.2.1 Examenresultaten naar geslacht

In grafiek 6a.1 is het percentage mannelijke en vrouwelijke examenkandidaten weergegeven. Uit de grafiek blijkt dat de meeste examenkandidaten van het vrouwelijke geslacht zijn.

Grafiek 6a.1 - Examenkandidaten naar geslacht



Bron: IEBS

In tabel 6a.2 zijn de examenresultaten afgezet naar het geslacht van de examenkandidaten. Benadrukt dient te worden dat een examenkandidaat voor zowel het examenonderdeel TGN alsmede het examenonderdeel KNS moet slagen eer men geslaagd is voor het gehele examen. Uit de tabel blijkt dat 88% van de mannen en 89% van de vrouwen slaagt voor het eerste examen en dat 10% van de mannen en 8% van de vrouwen zakt voor het eerste examen. De categorie 'overig' betreft examenkandidaten die aan het eind van de voornoemde periode nog op de herbeoordeling van het examenresultaat wachten.

In de tabel worden tevens de resultaten van de afzonderlijke examenonderdelen weergegeven.

Tabel 6a.2 - Examenresultaten naar geslacht

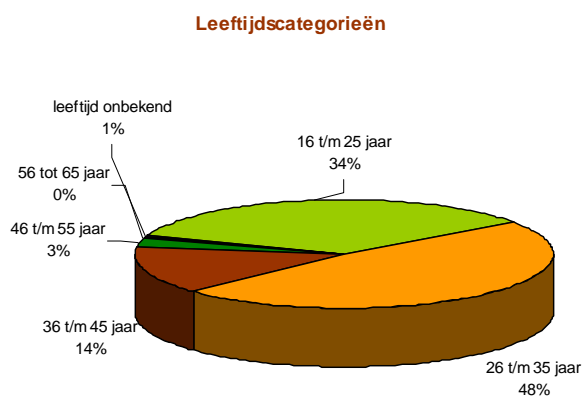
Geslacht/Resultaat		Examen	%	TGN	%	KNS	%
Man	Geslaagd	2.622	88%	2.713	91%	2.781	93%
	Gezakt	289	10%	204	7%	142	5%
	Overig	76	3%	70	2%	64	2%
	Subtotaal	2.987	100%	2.987	100%	2.987	100%
Vrouw	Geslaagd	4.722	89%	4.847	91%	4.985	94%
	Gezakt	425	8%	305	6%	188	4%
	Overig	160	3%	155	3%	134	3%
	Subtotaal	5.307	100%	5.307	100%	5.307	100%
Onbekend	Geslaagd	8	80%	8	80%	10	100%
	Gezakt	1	10%	1	10%	0	0%
	Overig	1	10%	1	10%	0	0%
	Subtotaal	10	100%	10	100%	10	100%
Totaal		8.304		8.304		8.304	

Bron: IEBS

### 6a.2.2 Examenresultaten naar leeftijd

In grafiek 6a.2 het aantal examenkandidaten naar leeftijdscategorie weergegeven. Uit de grafiek blijkt dat de leeftijdscategorie 26 t/m 35 jaar (48%) het meest voor komt, gevolgd door de leeftijdscategorie 16 t/m 25 jaar (34%). Er waren 23 examenkandidaten in de leeftijdscategorie 56 tot 65 jaar.

Grafiek 6a.2 - Examenkandidaten naar leeftijd



Bron: IEBS

In tabel 6a.3 zijn de examenresultaten afgezet naar de leeftijd van de examenkandidaten. Uit de tabel blijkt onder andere dat 90% van de examenkandidaten in de meest voorkomende leeftijdscategorie 26 t/m 35 jaar slaagt voor het eerste examen en dat 7% zakt voor het eerste examen. In de tabel worden tevens de resultaten van de overige leeftijdscategorieën en de afzonderlijke examenonderdelen weergegeven.

Tabel 6a.3 - Examenresultaten naar leeftijd

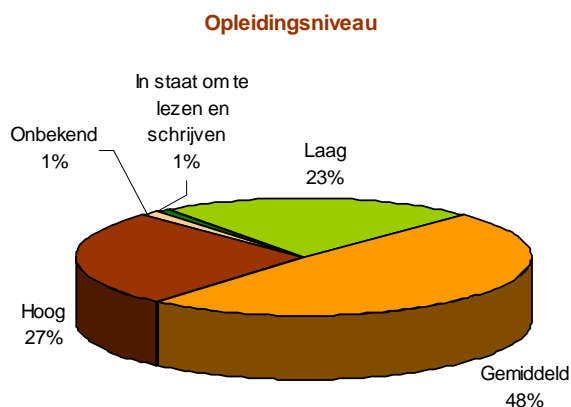
Leeftijd/Resultaat	Examen	%	TGN	%	KNS	%	
16 t/m 25 jaar	Geslaagd	2.534	89%	2.601	91%	2.678	94%
	Gezakt	252	9%	187	7%	117	4%
	Overig	70	2%	68	2%	61	2%
	Subtotaal	2.856	100%	2.856	100%	2.856	100%
26 t/m 35 jaar	Geslaagd	3.554	90%	3.655	92%	3.728	94%
	Gezakt	297	7%	203	5%	143	4%
	Overig	118	3%	111	3%	98	2%
	Subtotaal	3.969	100%	3.969	100%	3.969	100%
36 t/m 45 jaar	Geslaagd	1.020	86%	1.062	89%	1.104	93%
	Gezakt	135	11%	94	8%	59	5%
	Overig	35	3%	34	3%	27	2%
	Subtotaal	1.190	100%	1.190	100%	1.190	100%
46 t/m 55 jaar	Geslaagd	180	83%	184	85%	199	92%
	Gezakt	26	12%	23	11%	8	4%
	Overig	10	5%	9	4%	9	4%
	Subtotaal	216	100%	216	100%	216	100%
56 tot 65 jaar	Geslaagd	21	91%	21	91%	22	96%
	Gezakt	1	4%	1	4%	0	0%
	Overig	1	4%	1	4%	1	4%
	Subtotaal	23	100%	23	100%	23	100%
leeftijd onbekend	Geslaagd	43	86%	45	90%	45	90%
	Gezakt	4	8%	2	4%	3	6%
	Overig	3	6%	3	6%	2	4%
	Subtotaal	50	100%	50	100%	50	100%
Totaal	8.304		8.304		8.304		

Bron: IEBS

### 6a.2.3 Examenresultaten naar opleidingsniveau

In grafiek 6a.3 is het opleidingsniveau van de examenkandidaten weergegeven. Het opleidingsniveau "gemiddeld" komt het meest voor, gevolgd door het opleidingsniveau "hoog" en "laag".

Grafiek 6a.3 - Examenkandidaten naar opleidingsniveau



Bron: IEBS

In tabel 6a.4 zijn de examenresultaten van de examenkandidaten afgezet naar het opleidingsniveau van de examenkandidaten. Uit de tabel blijkt onder andere dat 88% van de examenkandidaten met een gemiddelde opleiding slaagt voor het eerste examen en dat 8% zakt voor het eerste examen. In de tabel worden tevens de resultaten van de overige opleidingsniveaus en de afzonderlijke examenonderdelen weergegeven.

Tabel 6a.4 - Examenresultaten naar opleidingsniveau

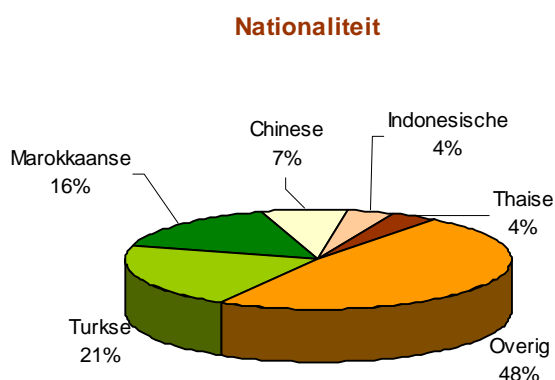
Opleidingsniveau/Resultaat		Examen	%	TGN	%	KNS	%
In staat om te lezen en schrijven	Geslaagd	54	76%	59	83%	65	92%
	Gezakt	14	20%	10	14%	5	7%
	Overig	3	4%	2	3%	1	1%
	Subtotaal	71	100%	71	100%	71	100%
Laag	Geslaagd	1.555	82%	1.631	86%	1.719	91%
	Gezakt	284	15%	211	11%	131	7%
	Overig	51	3%	48	3%	40	2%
	Subtotaal	1.890	100%	1.890	100%	1.890	100%
Gemiddeld	Geslaagd	3.557	88%	3.660	91%	3.757	93%
	Gezakt	336	8%	238	6%	154	4%
	Overig	137	3%	132	3%	119	3%
	Subtotaal	4.030	100%	4.030	100%	4.030	100%
Hoog	Geslaagd	2.095	95%	2.121		2.137	97%
	Gezakt	69	3%	45	2%	34	2%
	Overig	40	2%	38	2%	33	1%
	Subtotaal	2.204	100%	2.204	4%	2.204	100%
Onbekend	Geslaagd	91	83%	97	89%	98	90%
	Gezakt	12	11%	6	6%	6	6%
	Overig	6	6%	6	6%	5	5%
	Subtotaal	109	100%	109	100%	109	100%
	Totaal	8.304		8.304		8.304	

Bron: IEBS

#### 6a.2.4 Examenresultaten naar nationaliteit

In grafiek 6a.4 is de top vijf van nationaliteiten van de examenkandidaten weergegeven. Uit de grafiek blijkt dat de meeste examenkandidaten van Turkse nationaliteit (21%) zijn, gevolgd door de Marokkaanse nationaliteit (16%).

Grafiek 6a.4 - Examenkandidaten naar nationaliteit



Bron: IEBS

In tabel 6a.5 zijn de examenresultaten afgezet naar de nationaliteit van de examenkandidaten. Uit de tabel blijkt onder andere dat 84% van de Turkse examenkandidaten slaagt voor het eerste examen en dat 13% zakt voor het eerste examen. In de tabel worden tevens de resultaten van de overige vier meest voorkomende nationaliteiten en de examenonderdelen weergegeven.

Tabel 6a.5 - Examenresultaten naar nationaliteit

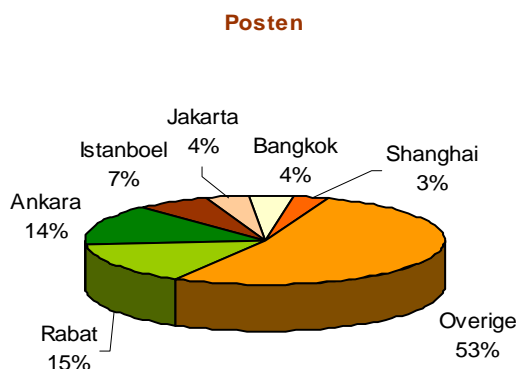
<b>Top 5 Nationaliteit/Resultaat</b>		<b>Examen</b>	<b>%</b>	<b>TGN</b>	<b>%</b>	<b>KNS</b>	<b>%</b>
1. Turkse	Geslaagd	1.473	84%	1.532	88%	1.597	91%
	Gezakt	229	13%	170	10%	107	6%
	Overig	47	3%	47	3%	45	3%
	<b>Subtotaal</b>	<b>1.749</b>	<b>100%</b>	<b>1.749</b>	<b>100%</b>	<b>1.749</b>	<b>100%</b>
2. Marokkaanse	Geslaagd	1.227	93%	1.254	95%	1.282	97%
	Gezakt	82	6%	59	4%	34	3%
	Overig	17	1%	13	1%	10	1%
	<b>Subtotaal</b>	<b>1.326</b>	<b>100%</b>	<b>1.326</b>	<b>100%</b>	<b>1.326</b>	<b>100%</b>
3. Chinese	Geslaagd	487	83%	502	86%	535	91%
	Gezakt	79	14%	66	11%	36	6%
	Overig	19	3%	17	3%	14	2%
	<b>Subtotaal</b>	<b>585</b>	<b>100%</b>	<b>585</b>	<b>100%</b>	<b>585</b>	<b>100%</b>
4. Indonesische	Geslaagd	323	96%	327	97%	329	98%
	Gezakt	10	3%	6	2%	6	2%
	Overig	4	1%	4	1%	2	1%
	<b>Subtotaal</b>	<b>337</b>	<b>100%</b>	<b>337</b>	<b>100%</b>	<b>337</b>	<b>100%</b>
5. Thaise	Geslaagd	283	90%	289	92%	302	96%
	Gezakt	29	9%	23	7%	10	3%
	Overig	1	0%	1	0%	1	0%
	<b>Subtotaal</b>	<b>313</b>	<b>100%</b>	<b>313</b>	<b>100%</b>	<b>313</b>	<b>100%</b>
Overig	Geslaagd	3.559	89%	3.664	92%	3.731	93%
	Gezakt	286	7%	186	5%	137	3%
	Overig	149	4%	144	4%	126	3%
	<b>Subtotaal</b>	<b>3.994</b>	<b>100%</b>	<b>3.994</b>	<b>100%</b>	<b>3.994</b>	<b>100%</b>
<b>Totaal</b>	<b>8.304</b>		<b>8.304</b>		<b>8.304</b>		

Bron: IEBS

## 6a.2.5 Examenresultaten naar post

In grafiek 6a.5 is de spreiding van de examenkandidaten over de grootste zes posten weergegeven. Uit de grafiek blijkt dat de meeste examenkandidaten hun examen in Rabat afleggen, gevolgd door Ankara en Istanboel.

Grafiek 6a.5 - Examenkandidaten naar post



Bron: IEBS

In tabel 6.6a zijn de examenresultaten van de examenkandidaten afgezet naar de grootste zes posten. Uit de tabel blijkt onder andere dat in Rabat 93% van de examenkandidaten slaagt voor het eerste examen en dat 6% zakt voor het eerste examen. In de tabel worden tevens de resultaten over vijf andere posten en de examenonderdelen weergegeven.

Tabel 6a.6 - Examenresultaten naar post

Posten/Resultaat	Examen	%	TGN	%	KNS	%	
Rabat	Geslaagd	1.182	93%	1.206	95%	1.236	97%
	Gezakt	76	6%	55	4%	29	2%
	Overig	16	1%	13	1%	9	1%
	Subtotaal	1.274	100%	1.274	100%	1.274	100%
Ankara	Geslaagd	987	83%	1.030	86%	1.068	90%
	Gezakt	160	13%	117	10%	81	7%
	Overig	44	4%	44	4%	42	4%
	Subtotaal	1.191	100%	1.191	100%	1.191	100%
Istanboel	Geslaagd	482	87%	498	90%	525	95%
	Gezakt	68	12%	52	9%	25	5%
	Overig	3	1%	3	1%	3	1%
	Subtotaal	553	100%	553	100%	553	100%
Jakarta	Geslaagd	316	96%	320	97%	321	98%
	Gezakt	10	3%	6	2%	6	2%
	Overig	3	1%	3	1%	2	1%
	Subtotaal	329	100%	329	100%	329	100%
Bangkok	Geslaagd	285	90%	291	92%	304	97%
	Gezakt	29	9%	23	7%	10	3%
	Overig	1	0%	1	0%	1	0%
	Subtotaal	315	100%	315	100%	315	100%
Shanghai	Geslaagd	227	84%	234	86%	239	88%
	Gezakt	31	11%	24	9%	22	8%
	Overig	13	5%	13	5%	10	4%
	Subtotaal	271	100%	271	100%	271	100%
Overige	Geslaagd	3.873	89%	3.989	91%	4.083	93%
	Gezakt	341	8%	233	5%	157	4%
	Overig	157	4%	149	3%	131	3%
	Subtotaal	4.371	100%	4.371	100%	4.371	100%
Totaal	8.304		8.304		8.304		

Bron: IEBS



### **6a.3**     *Fraude*

#### 6a.3.1     Tijdelijke uitsluiting examens

Het Ministerie van Buitenlandse Zaken meldt dat er in de periode vanaf 15 maart 2006 tot en met 15 september 2007 éénmaal fraude is geconstateerd (in de periode tussen maart en september 2007). Dit heeft geleid tot tijdelijke uitsluiting van het examen.

## 6b. *Basisexamen inburgering: het afgelopen half jaar*

In dit B deel van hoofdstuk zes wordt op eenzelfde wijze als in het A deel ingegaan op de resultaten van het basisexamen inburgering over de periode vanaf 15 maart 2007 tot 15 september 2007, het afgelopen half jaar. Het betreft uitsluitend de resultaten van afgelegde examens, waarbij het éérste examen in de periode vanaf 15 maart 2007 heeft plaatsgevonden.

### 6b.1 *Resultaat examens*

#### 6b.1.1 Aantallen afgelegde examens en het aantal examenkandidaten

Na filtering zijn de IEBS-gegevens van 3.983 afgelegde examens ontvangen die zijn afgenomen van de periode vanaf 15 maart 2006 tot 15 september 2007. Het betreft de gegevens van 118 posten (zie paragraaf 2.3 voor een overzicht van de posten). Gebleken is dat de 3.983 examens zijn afgelegd door 3.816 unieke kandidaten.

#### 6b.1.2 Slagingspercentage

Van deze 3.816 kandidaten slaagde 87% voor het eerste examen en zakte 8%. De overige kandidaten wachtten aan het eind van de voornoemde periode nog op de herbeoordeling van het examenresultaat. In tabel 6b.1 zijn deze examenresultaten weergegeven.

Van de 162 kandidaten die voor de tweede keer een examen heeft gedaan slaagde 80% en zakte 14%. De overige kandidaten wachtten aan het eind van de voornoemde periode nog op de herbeoordeling van het examenresultaat.

Tabel 6b.1 - Examenresultaten

Examen/Resultaat		Examen	%	TGN	%	KNS	%
Eerste examen	Geslaagd	3.316	87%	3.413	89%	3.515	92%
	Gezakt	322	8%	229	6%	141	4%
	Overig	178	5%	174	5%	160	4%
	Totaal	3.816	100%	3.816	100%	3.816	100%

Bron: IEBS

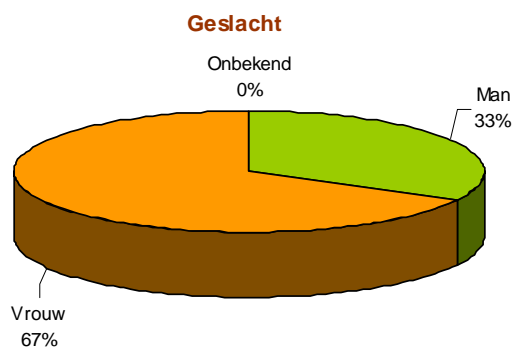
### 6b.2 *Kenmerken examenkandidaten*

In deze paragraaf wordt gerapporteerd over de kenmerken van de 3.816 examenkandidaten en over het resultaat van hun eerste examen.

#### 6b.2.1 Examenresultaten naar geslacht

In grafiek 6b.1 is het percentage mannelijke en vrouwelijke examenkandidaten weergegeven. Uit de grafiek blijkt dat de meeste examenkandidaten van het vrouwelijke geslacht zijn.

Grafiek 6b.1 - Examenkandidaten naar geslacht



Bron: IEBS

In tabel 6b.2 zijn de examenresultaten afgezet naar het geslacht van de examenkandidaten. Uit de tabel blijkt dat 86% van de mannen en 87% van de vrouwen slaagt voor het eerste examen en dat 10% van de mannen en 8% van de vrouwen zakt voor het eerste examen. De overige examenkandidaten wachtten aan het eind van de voornoemde periode nog op de herbeoordeling van het examenresultaat. In de tabel worden tevens de resultaten van de afzonderlijke examenonderdelen weergegeven.

Tabel 6b.2 - Examenresultaten naar geslacht

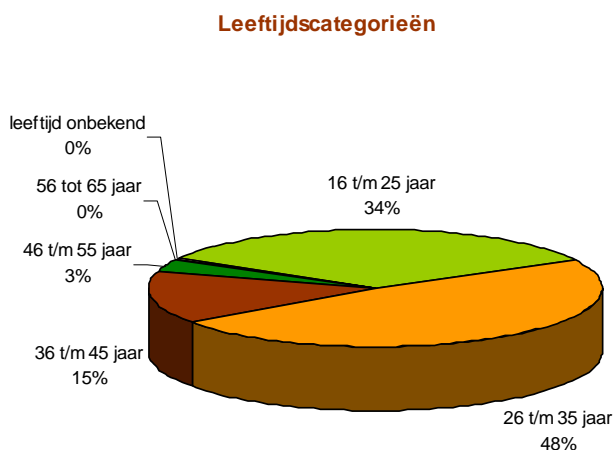
Geslacht/Resultaat	Examen	%	TGN	%	KNS	%	
Man	Geslaagd	1.074	86%	1.111	89%	1.143	92%
	Gezakt	121	10%	86	7%	58	5%
	Overig	52	4%	50	4%	46	4%
	Subtotaal	1.247	100%	1.247	100%	1.247	100%
Vrouw	Geslaagd	2.240	87%	2.300	0%	2.368	92%
	Gezakt	200	8%	142	0%	83	3%
	Overig	125	5%	123	0%	114	4%
	Subtotaal	2.565	100%	2.565	0%	2.565	100%
Onbekend	Geslaagd	2	50%	2	50%	4	100%
	Gezakt	1	25%	1	25%	0	0%
	Overig	1	25%	1	25%	0	0%
	Subtotaal	4	100%	4	100%	4	100%
Totaal	3.816		3.816		3.816		

Bron: IEBS

### 6b.2.2 Examenresultaten naar leeftijd

In grafiek 6b.2 het aantal examenkandidaten naar leeftijdscategorie weergegeven. Uit de grafiek blijkt dat de leeftijdscategorie 26 t/m 35 jaar (48%) het meest voor komt, gevolgd door de leeftijdscategorie 16 t/m 25 jaar (34%). Er waren twaalf examenkandidaten in de leeftijdscategorie 56 tot 65 jaar.

Grafiek 6b.2 - Examenkandidaten naar leeftijd



Bron: IEBS

In tabel 6b.3 zijn de examenresultaten afgezet naar de leeftijd van de examenkandidaten. Uit de tabel blijkt onder andere dat 89% van de examenkandidaten in de meest voorkomende leeftijdscategorie 26 t/m 35 jaar slaagt voor het eerste examen en dat 7% zakt voor het eerste examen. In de tabel worden tevens de resultaten van de overige leeftijdscategorieën en de afzonderlijke examenonderdelen weergegeven.

Tabel 6b.3 - Examenresultaten naar leeftijd

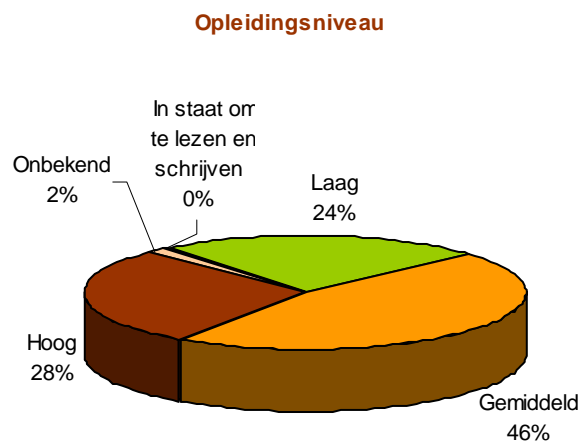
Leeftijd/Resultaat	Examen	%	TGN	%	KNS	%	
16 t/m 25 jaar	Geslaagd	1.130	87%	1.160	90%	1.196	92%
	Gezakt	114	9%	84	6%	51	4%
	Overig	52	4%	52	4%	49	4%
	Subtotaal	1.296	100%	1.296	100%	1.296	100%
26 t/m 35 jaar	Geslaagd	1.609	89%	1.654	91%	1.683	93%
	Gezakt	120	7%	78	4%	56	3%
	Overig	89	5%	86	5%	79	4%
	Subtotaal	1.818	100%	1.818	100%	1.818	100%
36 t/m 45 jaar	Geslaagd	466	82%	486	86%	513	91%
	Gezakt	72	13%	52	9%	30	5%
	Overig	28	5%	28	5%	23	4%
	Subtotaal	566	100%	566	100%	566	100%
46 t/m 55 jaar	Geslaagd	87	79%	89	81%	99	90%
	Gezakt	15	14%	14	13%	3	3%
	Overig	8	7%	7	6%	8	7%
	Subtotaal	110	100%	110	100%	110	100%
56 tot 65 jaar	Geslaagd	11	92%	11	92%	11	92%
	Gezakt	0	0%	0	0%	0	0%
	Overig	1	8%	1	8%	1	8%
	Subtotaal	12	100%	12	100%	12	100%
leeftijd onbekend	Geslaagd	13	93%	13	93%	13	93%
	Gezakt	1	7%	1	7%	1	7%
	Overig		0%	0	0%	0	0%
	Subtotaal	14	100%	14	100%	14	100%
<b>Totaal</b>	<b>3.816</b>		<b>3.816</b>		<b>3.816</b>		

Bron: IEBS

### 6b.2.3 Examenresultaten naar opleidingsniveau

In grafiek 6b.3 is het opleidingsniveau van de examenkandidaten weergegeven. Het opleidingsniveau "gemiddeld" komt het meest voor, gevolgd door het opleidingsniveau "hoog" en "laag".

Grafiek 6b.3 - Examenkandidaten naar opleidingsniveau



Bron: IEBS

In tabel 6b.4 zijn de examenresultaten van de examenkandidaten afgezet naar het opleidingsniveau van de examenkandidaten. Uit de tabel blijkt onder andere dat 86% van de examenkandidaten met een gemiddelde opleiding slaagt voor het eerste examen en dat 9% zakt voor het eerste examen. In de tabel worden tevens de resultaten van de overige opleidingsniveaus en de afzonderlijke examenonderdelen weergegeven.

Tabel 6b.4 - Examenresultaten naar opleidingsniveau

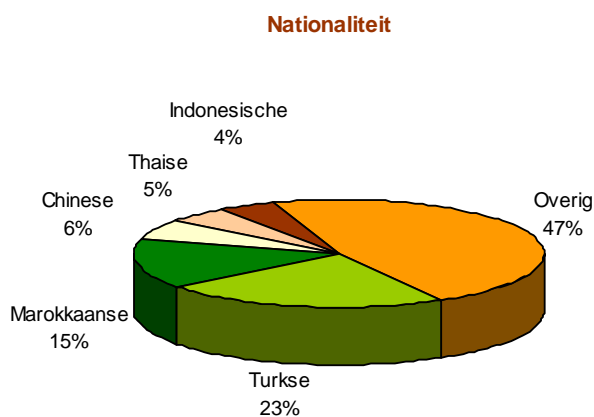
Opleidingsniveau/Resultaat	Examen	%	TGN	%	KNS	%	
In staat om te lezen en schrijven	Geslaagd	14	78%	14	78%	18	100%
	Gezakt	3	17%	3	17%	0	0%
	Overig	1	6%	1	6%	0	0%
	Subtotaal	18	100%	18	100%	18	100%
Laag	Geslaagd	743	82%	782	86%	820	90%
	Gezakt	127	14%	90	10%	57	6%
	Overig	40	4%	38	4%	33	4%
	Subtotaal	910	100%	910	100%	910	100%
Gemiddeld	Geslaagd	1.521	86%	1.566	88%	1.611	91%
	Gezakt	153	9%	109	6%	67	4%
	Overig	98	6%	97	5%	94	5%
	Subtotaal	1.772	100%	1.772	100%	1.772	100%
Hoog	Geslaagd	990	94%	1.000	95%	1.013	96%
	Gezakt	32	3%	23	2%	14	1%
	Overig	36	3%	35	3%	31	3%
	Subtotaal	1.058	100%	1.058	100%	1.058	100%
Onbekend	Geslaagd	48	83%	51	88%	53	91%
	Gezakt	7	12%	4	7%	3	5%
	Overig	3	5%	3	5%	2	3%
	Subtotaal	58	100%	58	100%	58	100%
Totaal	3.816		3.816		3.816		

Bron: IEBS

#### 6b.2.4 Examenresultaten naar nationaliteit

In grafiek 6b.4 is de top vijf van nationaliteiten van de examenkandidaten weergegeven. Uit de grafiek blijkt dat de meeste examenkandidaten van Turkse nationaliteit (23%) zijn, gevolgd door de Marokkaanse nationaliteit (15%) en de Chinese nationaliteit (6%).

Grafiek 6b.4 - Examenkandidaten naar nationaliteit



Bron: IEBS

In tabel 6b.5 zijn de examenresultaten afgezet naar de nationaliteit van de examenkandidaten. Uit de tabel blijkt onder andere dat 82% van de Turkse examenkandidaten slaagt voor het eerste examen en dat 13% zakt voor het eerste examen. In de tabel worden tevens de resultaten van de overige vier meest voorkomende nationaliteiten en de examenonderdelen weergegeven.

Tabel 6b.5 - Examenresultaten naar nationaliteit

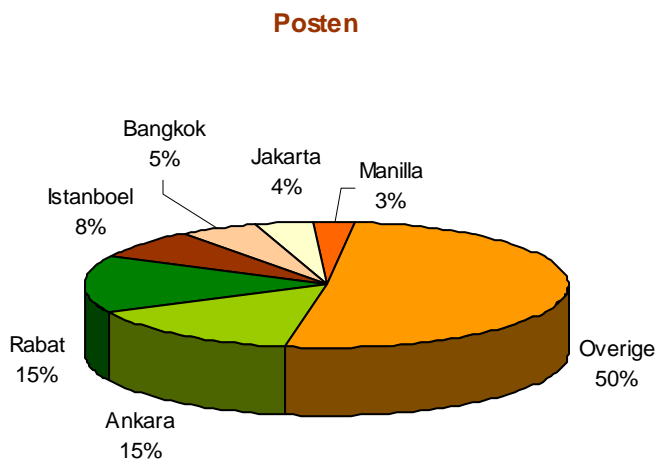
Top 5 Nationaliteit/Resultaat	Examen	%	TGN	%	KNS	%	
1. Turkse	Geslaagd	711	82%	750	87%	769	89%
	Gezakt	117	13%	78	9%	59	7%
	Overig	39	4%	39	4%	39	4%
	Subtotaal	867	100%	867	100%	867	100%
2. Marokkaanse	Geslaagd	542	94%	553	96%	563	98%
	Gezakt	31	5%	22	4%	10	2%
	Overig	4	1%	2	0%	4	1%
	Subtotaal	577	100%	577	100%	577	100%
3. Chinese	Geslaagd	180	82%	185	84%	205	93%
	Gezakt	35	16%	30	14%	12	5%
	Overig	5	2%	5	2%	3	1%
	Subtotaal	220	100%	220	100%	220	100%
4. Thaise	Geslaagd	174	89%	180	92%	188	96%
	Gezakt	21	11%	15	8%	7	4%
	Overig	1	1%	1	1%	1	1%
	Subtotaal	196	100%	196	100%	196	100%
5. Indonesische	Geslaagd	156	98%	156	98%	157	98%
	Gezakt	2	1%	2	1%	1	1%
	Overig	2	1%	2	1%	2	1%
	Subtotaal	160	100%	160	100%	160	100%
Overig	Geslaagd	1.553	86%	1.589	88%	1.633	91%
	Gezakt	116	6%	82	5%	52	3%
	Overig	127	7%	125	7%	111	6%
	Subtotaal	1.796	100%	1.796	100%	1.796	100%
Totaal	3.816		3.816		3.816		

Bron: IEBS

### 6b.2.5 Examenresultaten naar post

In grafiek 6b.5 is de spreiding van de examenkandidaten over de grootste zes posten weergegeven. Uit de grafiek blijkt dat de meeste examenkandidaten hun examen in Ankara en Rabat afleggen, gevolgd door Istanboel.

Grafiek 6b.5. - Examenkandidaten naar post



Bron: IEBS

In tabel 6b.6 zijn de examenresultaten van de examenkandidaten afgezet naar de grootste zes posten. Uit de tabel blijkt onder andere dat in Ankara 80% van de examenkandidaten slaagt voor het eerste examen en dat 14% zakt voor het eerste examen. In de tabel worden tevens de resultaten over vijf andere posten en de examenonderdelen weergegeven. Opvallend is het hoge percentage 'overig' bij Manilla. Dit wordt veroorzaakt doordat de post te Manilla verzuimd heeft de examenresultaten in het IEBS in te vullen.

Tabel 6b.6 - Examenresultaten naar post

Posten/Resultaat	Examen	%	TGN	%	KNS	%	
Ankara	Geslaagd	457	80%	484	84%	493	86%
	Gezakt	78	14%	51	9%	42	7%
	Overig	38	7%	38	7%	38	7%
	Subtotaal	573	100%	573	100%	573	100%
Rabat	Geslaagd	525	94%	533	96%	546	98%
	Gezakt	28	5%	21	4%	7	1%
	Overig	3	1%	2	0%	3	1%
	Subtotaal	556	100%	556	100%	556	100%
Istanboel	Geslaagd	251	86%	263	90%	273	94%
	Gezakt	39	13%	27	9%	17	6%
	Overig	1	0%	1	0%	1	0%
	Subtotaal	291	100%	291	100%	291	100%
Bangkok	Geslaagd	176	89%	182	92%	190	96%
	Gezakt	21	11%	15	8%	7	4%
	Overig	1	1%	1	1%	1	1%
	Subtotaal	198	100%	198	100%	198	100%
Jakarta	Geslaagd	153	97%	153	97%	154	98%
	Gezakt	2	1%	2	1%	1	1%
	Overig	2	1%	2	1%	2	1%
	Subtotaal	157	100%	157	100%	157	100%
Manilla	Geslaagd	26	26%	26	26%	28	28%
	Gezakt	2	2%	2	2%	0	0%
	Overig	71	72%	71	72%	71	72%
	Subtotaal	99	100%	99	100%	99	100%
Overige	Geslaagd	1.728	89%	1.772	91%	1.831	94%
	Gezakt	152	8%	111	6%	67	3%
	Overig	62	3%	59	3%	44	2%
	Subtotaal	1.942	100%	1.942	100%	1.942	100%
Totaal	3.816		3.816		3.816		

Bron: IEBS

## 6b.3 Fraude

### 6b.3.1 Tijdelijke uitsluiting examens

Zoals reeds gemeld in hoofdstuk 6a.3.1 meldt het Ministerie van Buitenlandse Zaken dat er in de periode vanaf 15 maart 2007 tot en met 15 september 2007 éénmaal fraude is geconstateerd. Dit heeft geleid tot tijdelijke uitsluiting van het examen.



## 7. *De verblijfsprocedures*

Dit hoofdstuk gaat in op een drietal verblijfsprocedures, te weten:

1. de MVV-procedure (MVV dip, MVV referent, MVV verkort);
2. de procedure waarbij een aanvraag wordt ingediend tot het wijzingen van de beperking van een reeds verleende verblijfsvergunning regulier voor bepaalde tijd (Wijziging Beperking);
3. de procedure waarbij een aanvraag wordt ingediend tot het verlenen van een verblijfsvergunning regulier voor bepaalde tijd en de vreemdeling niet in het bezit is van een MVV (VVR zonder MVV).

Allereerst wordt gekeken naar de MVV-procedure. Een MVV is kortweg een visum voor een aangesloten verblijf in Nederland van langer dan drie maanden dat op basis van een positief advies van de IND is afgegeven door een Nederlandse diplomatieke vertegenwoordiging in het buitenland.

Wanneer er in deze monitor wordt gesproken over de MVV-procedure dan worden er drie verschillende soorten procedures bedoeld. Namelijk een MVV-aanvraag die door een vreemdeling bij één van de Nederlandse diplomatieke vertegenwoordigingen in het buitenland (MVV dip) is ingediend, het door een referent hier te lande ingediende verzoek om advies (MVV referent) met het oog op een nog in te dienen MVV dip aanvraag en de verkorte MVV-procedure voor bedrijven, onderwijsinstellingen en culturele uitwisselingsorganisaties (MVV verkort).

Hierbij moet in aanmerking worden genomen dat een positief advies bij een MVV referent procedure, in de regel leidt tot het indienen van een MVV dip aanvraag, maar dat deze volgorde niet noodzakelijk is. Daarom geeft in dit hoofdstuk noch het aantal MVV dip procedures, noch het aantal MVV referent procedures het aantal personen weer dat om een MVV verzoekt of het basisexamen inburgering aflegt.

Ten tweede wordt ingegaan op de “Wijziging Beperking”. Een vreemdeling die een Wijziging Beperking aanvraagt is reeds in het bezit van een verblijfsvergunning regulier voor bepaalde tijd (VVR), die verleend is onder een bepaalde beperking van het verblijfsdoel, bijvoorbeeld verblijf in Nederland met het doel om hier te lande een studie te volgen. De vreemdeling beoogt met het indienen van de Wijziging Beperking een wijziging van deze beperking naar bijvoorbeeld een verblijf bij een Nederlandse partner.

Ten derde wordt gekeken naar de VVR zonder MVV. Een vreemdeling die een VVR zonder MVV aanvraagt is niet in het bezit van een MVV. Dit zijn bijvoorbeeld vreemdelingen waarvoor de MVV-plicht niet geldt of vreemdelingen die bij de aanvraag hebben aangegeven dat terugkeren naar het land van herkomst vanwege medische redenen een te zware opgave betekent.

## 7.1 *Machtiging tot voorlopig verblijf: de doelgroep*

Om trends met betrekking tot kenmerken van potentiële kandidaten voor het basisexamen inburgering in beeld te kunnen brengen, moet (met terugwerkende kracht) een ‘doelgroep’ in kaart gebracht worden. Dit zijn de procedures van personen die vóór de ingangsdatum van de Wib aan de volgende criteria voldoen: vreemdelingen in de leeftijd van 16 tot 65 jaar die voor hun komst naar Nederland in het bezit moeten zijn van een MVV<sup>6</sup> en die voor een niet-tijdelijk verblijfsdoel in de zin van de Wet Inburgering Nieuwkomers (WIN) naar Nederland komen (zie bijlage 1 voor verblijfsdoelen).

Deze procedures worden in de monitor weergegeven per maand, op de datum van opvoer in het IND informatiesysteem (INDIS). Binnen deze doelgroep zitten de potentiële kandidaten voor het basisexamen inburgering.

Een aantal categorieën vreemdelingen is echter vrijgesteld of ontheven van het basisexamen inburgering, deze categorieën zijn echter niet uit de cijfers te filteren. Derhalve is de doelgroep in de monitor groter dan het werkelijke aantal vreemdelingen dat het basisexamen inburgering dient af te leggen. De cijfers dienen ter indicatie. Naast vrijstellingen en ontheffingen betreft dit bijvoorbeeld ook gezinsleden van voormalige asielzoekers wier asielaanvraag is ingewilligd. Deze zijn derhalve op asielgerelateerde gronden in het bezit gesteld van een verblijfsvergunning asiel en behoren om die reden niet tot de doelgroep van het nieuwe inburgeringsvereiste. Vreemdelingen van Surinaamse nationaliteit worden ondanks het feit dat zij wel een inburgeringsplicht hebben, niet meegerekend in de doelgroep, omdat de verwachting is dat vrijwel alle Surinamers een verzoek tot vrijstelling indienen, dat gegrond zal worden verklaard.

### 7.1.1 Trends in aanbod MVV-procedures doelgroep: aantallen<sup>7</sup>

Tabel 7.1 laat de trends in aantallen MVV-procedures zien vanaf 2004, uitgesplitst naar het aanbod van het totale aantal MVV-procedures en het aanbod MVV-procedures van de doelgroep.

Uit de tabel blijkt dat het totale aantal MVV-procedures sterk is gedaald van bijna 5.5000 in 2004 naar ruim 39.000 in 2006. Dit geldt ook voor het aantal MVV-procedures van de doelgroep. Dit aantal daalde van ruim 29.000 in 2004 naar ruim 14.500 in 2006. In de eerste negen maanden van 2007 trekt het aantal MVV-procedures van de doelgroep weer licht aan, maar het aantal blijft in vergelijking met de jaren 2004 en 2005 laag.

---

<sup>6</sup> MVV-plichtig per peildatum rapportage periode (per 1 januari 2007 is de MVV-plicht voor Bulgaren en Roemen afgeschaft in verband met de toetreding tot de EU en per 1 juni 2007 is de MVV-plicht voor Zuid Koreanen afgeschaft).

<sup>7</sup> De gepresenteerde cijfers verschillen met die van de managementrapportage van de IND (het Paarse Boek) aangezien in die rapportage opengebroken procedures worden meegerekend.

Grafiek 7.1 geeft een grafische weergave van de het totale aantal MVV-procedures afgezet tegen het aantal procedures van de doelgroep.

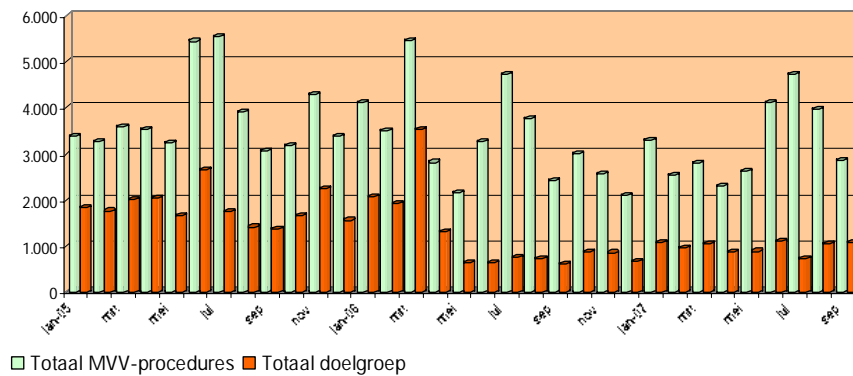
In de grafiek is de piek in het aantal MVV-procedures van de doelgroep in maart 2006 (ingediend vlak voor de ingangsdatum van de Wet inburgering buitenland) goed te zien. De piek wordt gevolgd door een daling, die het sterkst was kort na de invoering van de Wib. In de maanden daarna stabiliseren de aantallen zich weer, maar blijven in vergelijking met voorgaande jaren laag.

Tabel 7.1 - Trends in aantallen MVV-procedures: 2004-2007

2004												
<b>Totaal MVV-procedures</b>	<b>jan-04</b>	<b>feb</b>	<b>mrt</b>	<b>apr</b>	<b>mei</b>	<b>jun</b>	<b>jul</b>	<b>aug</b>	<b>sep</b>	<b>okt</b>	<b>nov</b>	<b>dec Totaal</b>
MVV dip (aanvraag)	425	827	686	827	492	1.416	930	1.092	1.172	1.154	1.132	11.243
MVV referent (verzoek om advies)	3.475	3.264	4.204	3.793	2.392	3.079	3.389	2.184	2.487	2.526	3.054	36.966
MVV verkort	377	129	148	163	287	1.237	1.795	901	454	356	277	6.647
<b>Totaal</b>	<b>4.277</b>	<b>4.220</b>	<b>5.038</b>	<b>4.783</b>	<b>3.171</b>	<b>5.732</b>	<b>6.114</b>	<b>4.177</b>	<b>4.113</b>	<b>4.036</b>	<b>4.463</b>	<b>54.856</b>
<b>Totaal doelgroep</b>	<b>jan-04</b>	<b>feb</b>	<b>mrt</b>	<b>apr</b>	<b>mei</b>	<b>jun</b>	<b>jul</b>	<b>aug</b>	<b>sep</b>	<b>okt</b>	<b>nov</b>	<b>dec Totaal</b>
MVV dip (aanvraag)	233	440	423	518	287	830	532	611	647	730	756	6.716
MVV referent (verzoek om advies)	2.148	1.954	2.532	2.368	1.410	1.783	1.982	1.228	1.491	1.551	2.030	22.465
MVV verkort												1
<b>Totaal</b>	<b>2.381</b>	<b>2.394</b>	<b>2.955</b>	<b>2.886</b>	<b>1.697</b>	<b>2.613</b>	<b>2.514</b>	<b>1.839</b>	<b>2.138</b>	<b>2.281</b>	<b>2.786</b>	<b>29.182</b>
2005												
<b>Totaal MVV-procedures</b>	<b>jan-05</b>	<b>feb</b>	<b>mrt</b>	<b>apr</b>	<b>mei</b>	<b>jun</b>	<b>jul</b>	<b>aug</b>	<b>sep</b>	<b>okt</b>	<b>nov</b>	<b>dec Totaal</b>
MVV dip (aanvraag)	793	905	747	1.152	739	1.645	1.016	669	710	822	959	10.807
MVV referent (verzoek om advies)	2.222	2.106	2.630	2.271	2.170	2.865	2.231	2.109	1.919	2.084	3.019	27.835
MVV verkort	375	256	198	109	313	926	2.278	1.139	419	260	306	7.108
<b>Totaal</b>	<b>3.390</b>	<b>3.267</b>	<b>3.575</b>	<b>3.532</b>	<b>3.222</b>	<b>5.436</b>	<b>5.525</b>	<b>3.917</b>	<b>3.048</b>	<b>3.166</b>	<b>4.284</b>	<b>45.750</b>
<b>Totaal doelgroep</b>	<b>jan-05</b>	<b>feb</b>	<b>mrt</b>	<b>apr</b>	<b>mei</b>	<b>jun</b>	<b>jul</b>	<b>aug</b>	<b>sep</b>	<b>okt</b>	<b>nov</b>	<b>dec Totaal</b>
MVV dip (aanvraag)	462	549	488	739	440	1.108	649	398	417	551	629	6.867
MVV referent (verzoek om advies)	1.360	1.211	1.530	1.302	1.206	1.537	1.109	1.013	954	1.112	1.626	15.080
<b>Totaal</b>	<b>1.822</b>	<b>1.760</b>	<b>2.018</b>	<b>2.041</b>	<b>1.646</b>	<b>2.645</b>	<b>1.758</b>	<b>1.411</b>	<b>1.371</b>	<b>1.663</b>	<b>2.255</b>	<b>21.947</b>
2006												
<b>Totaal MVV-procedures</b>	<b>jan-06</b>	<b>feb</b>	<b>mrt</b>	<b>apr</b>	<b>mei</b>	<b>jun</b>	<b>jul</b>	<b>aug</b>	<b>sep</b>	<b>okt</b>	<b>nov</b>	<b>dec Totaal</b>
MVV dip (aanvraag)	848	752	1.034	1.133	431	337	331	397	372	423	318	270
MVV referent (verzoek om advies)	2.877	2.550	4.285	1.558	1.536	1.855	1.976	2.177	1.717	2.318	1.998	1.334
MVV verkort	376	202	142	120	177	1.061	2.406	1.195	339	263	255	484
<b>Totaal</b>	<b>4.101</b>	<b>3.504</b>	<b>5.461</b>	<b>2.811</b>	<b>2.144</b>	<b>3.253</b>	<b>4.713</b>	<b>3.769</b>	<b>2.428</b>	<b>3.004</b>	<b>2.571</b>	<b>39.847</b>
<b>Totaal doelgroep</b>	<b>jan-06</b>	<b>feb</b>	<b>mrt</b>	<b>apr</b>	<b>mei</b>	<b>jun</b>	<b>jul</b>	<b>aug</b>	<b>sep</b>	<b>okt</b>	<b>nov</b>	<b>dec Totaal</b>
MVV dip (aanvraag)	565	522	799	796	202	111	133	160	149	194	176	157
MVV referent (verzoek om advies)	1.503	1.386	2.734	516	440	523	625	559	473	687	680	504
<b>Totaal</b>	<b>2.068</b>	<b>1.908</b>	<b>3.533</b>	<b>1.312</b>	<b>642</b>	<b>634</b>	<b>758</b>	<b>719</b>	<b>622</b>	<b>881</b>	<b>856</b>	<b>14.594</b>
2007												
<b>Totaal MVV-procedures</b>	<b>jan-07</b>	<b>feb</b>	<b>mrt</b>	<b>apr</b>	<b>mei</b>	<b>jun</b>	<b>jul</b>	<b>aug</b>	<b>sep</b>	<b>okt</b>	<b>nov</b>	<b>dec Totaal</b>
MVV dip (aanvraag)	341	509	516	264	447	398	331	404	364			3.574
MVV referent (verzoek om advies)	2446	1807	2135	1889	1923	2708	1976	2407	2251			19.542
MVV verkort	502	212	151	155	255	998	2406	1144	235			6.058
<b>Totaal</b>	<b>3.289</b>	<b>2.528</b>	<b>2.802</b>	<b>2.308</b>	<b>2.625</b>	<b>4.104</b>	<b>4.713</b>	<b>3.955</b>	<b>2.850</b>			<b>29.174</b>
<b>Totaal doelgroep</b>	<b>jan-07</b>	<b>feb</b>	<b>mrt</b>	<b>apr</b>	<b>mei</b>	<b>jun</b>	<b>jul</b>	<b>aug</b>	<b>sep</b>	<b>okt</b>	<b>nov</b>	<b>dec Totaal</b>
MVV dip (aanvraag)	209	322	285	167	253	220	131	234	205			2.026
MVV referent (verzoek om advies)	855	650	754	698	633	895	607	825	873			6.790
<b>Totaal</b>	<b>1.064</b>	<b>972</b>	<b>1.039</b>	<b>865</b>	<b>886</b>	<b>1.115</b>	<b>738</b>	<b>1.059</b>	<b>1.078</b>			<b>8.816</b>

Bron: INDIS

Grafiek 7.1

*MVV-procedures: aanbod totaal en aanbod doelgroep  
2005-2007*

Bron: INDIS

## 7.1.2 Trends in aanbod MVV-procedures doelgroep: nationaliteit

De doelgroep omvat alleen vreemdelingen met een MVV-plichtige nationaliteit (exclusief de Surinaamse nationaliteit).

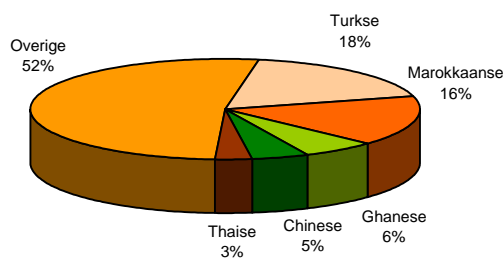
Tabel 7.2 geeft de top vijf weer van de nationaliteiten van de vreemdelingen die binnen de doelgroep vallen, over de periode vanaf 2005 tot en met september 2007. Grafiek 7.2 is een grafische weergave van deze tabel.

De top vijf nationaliteiten van de doelgroep in 2006 bestaat uit de Turkse, Marokkaanse, Chinese, Ghanese en Indiase nationaliteit.

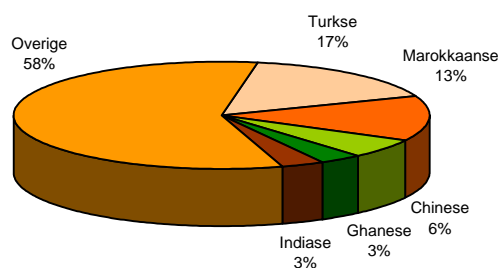
In de eerste negen maanden van 2007 is Ghana uit deze top vijf verdwenen, terwijl Somalië er voor het eerst in voorkomt (op de vierde plaats, gevolgd door India).

Tabel 7.2/Grafiek 7.2 - Totaal aanbod MVV-procedures doelgroep: 2005-2007

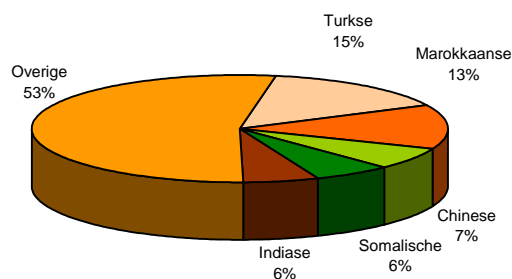
<b>Top 5 - Nationaliteiten doelgroep, 2005</b>	
Turkse	3.948
Marokkaanse	3.527
Ghanese	1.371
Chinese	1.013
Thaise	694
Overige	11.394
<b>Totaal</b>	<b>21.947</b>

**Top 5 - Nationaliteiten doelgroep, 2005**

<b>Top 5 - Nationaliteiten doelgroep, 2006</b>	
Turkse	2.404
Marokkaanse	1.964
Chinese	844
Ghanese	504
Indiase	492
Overige	8.386
<b>Totaal</b>	<b>14.594</b>

**Top 5 - Nationaliteiten doelgroep, 2006**

<b>Top 5 - Nationaliteiten doelgroep, 2007*</b>	
Turkse	1329
Marokkaanse	1164
Chinese	592
Somalische	542
Indiase	501
Overige	4.688
<b>Totaal</b>	<b>8.816</b>

**Top 5 - Nationaliteiten doelgroep, 2007**

\* tot en met september 2007

Bron: INDIS

### 7.1.3 Trends in aanbod MVV-procedures doelgroep: leeftijd

De doelgroep omvat vreemdelingen in de leeftijd van 16 tot 65 jaar.

In tabel 7.3 is het aanbod in MVV-procedures van de doelgroep te zien op basis van leeftijd en geslacht, voor de jaren 2005, 2006 en de eerste negen maanden van 2007. Hierbij is leeftijd opgesplitst in vijf categorieën, te weten van 16 tot en met 25 jaar, van 26 tot en met 35 jaar, van 36 jaar tot en met 45 jaar, van 46 jaar tot en met 55 jaar en van 56 jaar tot 65 jaar. De categorie geslacht is opgesplitst in man, vrouw en onbekend.

Het aantal MVV-procedures dat ten behoeve van of door een vreemdeling van het vrouwelijke geslacht is gestart, ligt steeds hoger dan het aantal MVV-procedures dat ten behoeve van of door een vreemdeling met het mannelijke geslacht is gestart.

Het percentage vrouwen is in de eerste negen maanden van 2007 ten opzichte van 2006 met 2% gestegen. De leeftijdscategorie van 26 tot en met 35 jaar komt zowel bij mannen als bij vrouwen het meest voor.

Tabel 7.3 - Aanbod MVV-procedures doelgroep op leeftijd en geslacht: 2005-2007

<b>2005</b>	<i>Man</i>		<i>Vrouw</i>		<i>Onbekend Totaal</i>	
16 t/m 25 jaar	2.369	11%	5.258	24%	18	7.645
26 t/m 35 jaar	3.659	17%	6.081	28%	32	9.772
36 t/m 45 jaar	1.243	6%	2.345	11%	18	3.606
46 t/m 55 jaar	223	1%	547	2%	11	781
56 tot 65 jaar	32	0%	111	1%	0	143
<b>Totaal</b>	<b>7.526</b>	<b>34%</b>	<b>14.342</b>	<b>65%</b>	<b>79</b>	<b>21.947</b>

<b>2006</b>	<i>Man</i>		<i>Vrouw</i>		<i>Onbekend Totaal</i>	
16 t/m 25 jaar	1.478	10%	3.560	24%	16	5.054
26 t/m 35 jaar	2.391	16%	4.225	29%	22	6.638
36 t/m 45 jaar	807	6%	1.513	10%	10	2.330
46 t/m 55 jaar	153	1%	308	2%	2	463
56 tot 65 jaar	26	0%	82	1%	1	109
<b>Totaal</b>	<b>4.855</b>	<b>33%</b>	<b>9.688</b>	<b>66%</b>	<b>51</b>	<b>14.594</b>

<b>2007</b>	<i>Man</i>		<i>Vrouw</i>		<i>Onbekend Totaal</i>	
16 t/m 25 jaar	866	10%	2.231	25%	11	3.108
26 t/m 35 jaar	1.420	16%	2.673	30%	11	4.104
36 t/m 45 jaar	400	5%	843	10%	1	1.244
46 t/m 55 jaar	74	1%	193	2%	1	268
56 tot 65 jaar	21	0%	69	1%	2	92
<b>Totaal</b>	<b>2.781</b>	<b>32%</b>	<b>6.009</b>	<b>68%</b>	<b>26</b>	<b>8.816</b>

Bron: INDIS

#### 7.1.4 Trends in beslissingen MVV-procedures doelgroep: aantallen

Tabel 7.4 en grafiek 7.3 geven de beslissingen op de verschillende MVV-procedures van de doelgroep in de jaren 2005, 2006 en de eerste negen maanden van 2007 weer.

Een positieve beslissing is een inwilliging van een MVV-aanvraag of een positief advies op een verzoek om advies. Een negatieve beslissing is een afwijzing van een MVV-aanvraag of een negatief advies op een verzoek om advies. De overige beslissingen zijn alle op een andere wijze afgeronde MVV-procedures, zoals een ingetrokken procedure of een procedure waarbij de vreemdeling is overleden.

Uit tabel 7.4 blijkt dat het percentage negatieve beslissingen ten aanzien van de doelgroep in 2006 iets hoger lag dan in de jaren daarvoor (2004: 40%, 2005: 42% en 2006 44%). Dit hogere percentage wordt mogelijk veroorzaakt door de bijkomende afwijzingsgrond (het niet hebben voldaan aan het inburgeringsvereiste) die de Wib inhoudt. In de eerste negen maanden van 2007 daalt het percentage negatieve beslissingen weer naar 34%, hetgeen een aanwijzing kan zijn dat de doelgroep beter op de hoogte is van de gestelde eisen ter verkrijging van een MVV.

Tabel 7.4 - Trends in beslissingen MVV-procedures doelgroep: 2005-2007

2005														
Beslissingen MVV doelgroep	jan-05	feb	mrt	apr	mei	jun	jul	aug	sep	okt	nov	dec	Totaal	in %
Positieve beslissing	1.034	1.165	1.149	970	666	875	506	898	870	1.063	1.070	835	11.101	47%
Negatieve beslissing	880	1.079	1.077	915	632	702	587	767	758	856	904	775	9.932	42%
Overig	187	236	213	168	140	242	339	371	230	218	284	191	2.819	12%
<b>Totaal doelgroep</b>	<b>2.101</b>	<b>2.480</b>	<b>2.439</b>	<b>2.053</b>	<b>1.438</b>	<b>1.819</b>	<b>1.432</b>	<b>2.036</b>	<b>1.858</b>	<b>2.137</b>	<b>2.258</b>	<b>1.801</b>	<b>23.852</b>	<b>100%</b>

2006														
Beslissingen MVV doelgroep	jan-06	feb	mrt	apr	mei	jun	jul	aug	sep	okt	nov	dec	Totaal	in %
Positieve beslissing	1.036	1.105	1.155	888	871	636	519	380	455	445	568	396	8.454	47%
Negatieve beslissing	915	1.020	1.009	932	864	797	475	432	408	372	454	260	7.938	44%
Overig	245	227	287	264	171	134	77	64	61	89	92	38	1.749	10%
<b>Totaal doelgroep</b>	<b>2.196</b>	<b>2.352</b>	<b>2.451</b>	<b>2.084</b>	<b>1.906</b>	<b>1.567</b>	<b>1.071</b>	<b>876</b>	<b>924</b>	<b>906</b>	<b>1.114</b>	<b>694</b>	<b>18.141</b>	<b>100%</b>

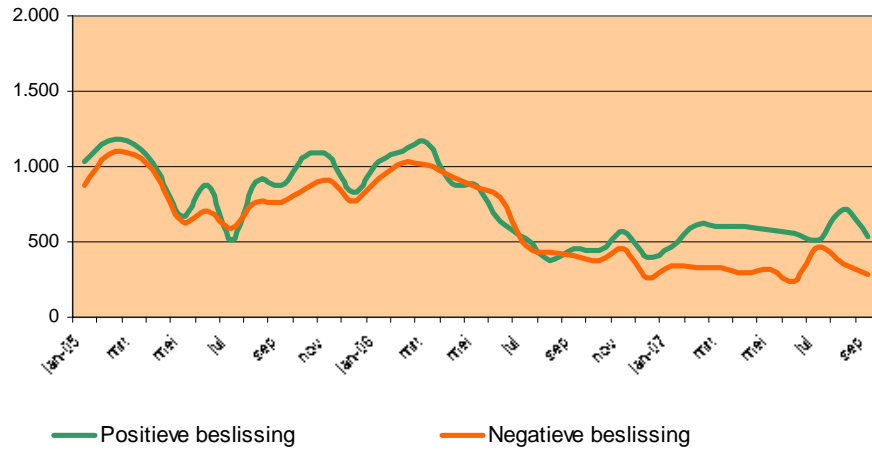
  

2007														
Beslissingen MVV doelgroep	jan-07	feb	mrt	apr	mei	jun	jul	aug	sep	okt	nov	dec	Totaal	in %
Positieve beslissing	462	611	605	598	581	559	506	715	532				5.169	59%
Negatieve beslissing	338	329	334	296	318	234	467	348	283				2.947	34%
Overig	70	70	62	68	64	59	75	90	61				619	7%
<b>Totaal doelgroep</b>	<b>870</b>	<b>1.010</b>	<b>1.001</b>	<b>962</b>	<b>963</b>	<b>852</b>	<b>1.048</b>	<b>1.153</b>	<b>876</b>				<b>8.735</b>	<b>100%</b>

Bron: INDIS

Grafiek 7.3

**Beslissingen op MVV-procedures doelgroep 2005-2007**



Bron: INDIS



## 7.2 *Machtiging tot voorlopig verblijf: trends in verblijfsdoelen*

Een MVV wordt aangevraagd om Nederland in te reizen met een bepaald verblijfsdoel en om vervolgens na inreis in Nederland een verblijfsvergunning aan te vragen voor datzelfde doel. In bijlage 2 is een overzicht te zien van de diverse mogelijke verblijfsdoelen. Deze verblijfsdoelen zijn conform de hoofdstukken van de Vreemdelingencirculaire 2000 geclusterd.

De reden om deze gegevens op te nemen is om te kunnen bezien of er mogelijk gebruik gemaakt wordt van andere procedures dan wel verblijfsdoelen om het basisexamen inburgering te omzeilen.

Onderzoek naar eventuele mogelijkheden om het basisexamen inburgering te omzeilen, zoals de visa-procedure of het gebruik van de zogenaamde 'België-route' (en inmiddels ook de Duitsland- en VK-route) is in deze monitor niet meegenomen, omdat dit apart onderzoek vergt.

### 7.2.1 Trends in verblijfsdoelen

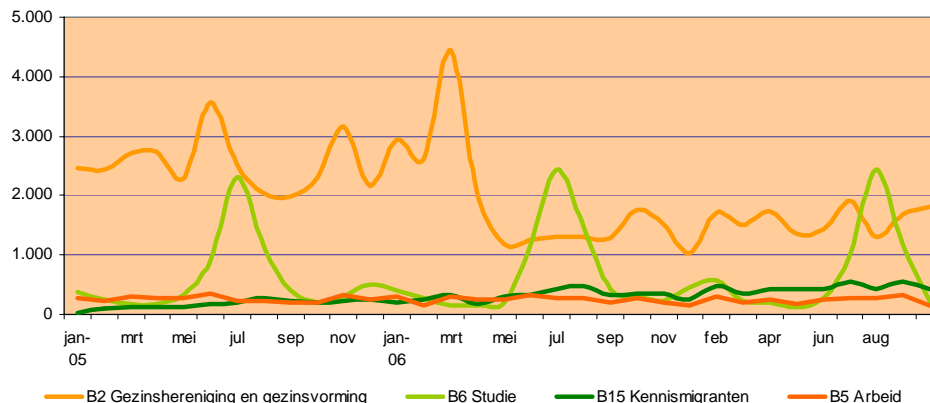
In tabel 7.5 is een overzicht te zien van de aantallen gestarte MVV-procedures, geclusterd naar verblijfsdoel. In grafiek 7.4 zijn de vijf geclusterde verblijfsdoelen met het hoogste aantal gestarte MVV-procedures weergegeven.

Deze vijf zijn achtereenvolgens: gezinshereniging en gezinsvorming, arbeid, studie, uitwisseling en kennismigranten. Gezinshereniging en gezinsvorming vallen binnen de doelgroep en bestaan voornamelijk uit niet-tijdelijke verblijfsdoelen. De overige verblijfsdoelen vallen niet binnen de doelgroep met een uitzondering voor arbeid als godsdienstleraar of arbeid als imam, die geclusterd zijn onder arbeid.

Uit grafiek 7.4 blijkt dat de daling in het totale aantal MVV-procedures in de maanden vanaf april 2006 tot en met september 2007 voor het grootste deel ligt in de daling in het aantal MVV-procedures voor gezinsvorming of gezinshereniging (voor een groot deel de doelgroep). De pieken in de zomermaanden met betrekking tot studie zijn gebruikelijk in die periode.

Op basis van deze gegevens blijkt vooralsnog niet dat er sprake is van vreemdelingen die kiezen voor een tijdelijk verblijfsdoel om het basisexamen inburgering te omzeilen.

Grafiek 7.4

**MVV-procedures naar verblijfsdoel 2005-2007**

Bron: INDIS

Tabel 7.5 - Totaal aantal MVV-procedures naar verblijfsdoel 2005-2007

2005													
Totaal MVV-procedures	jan-05	feb	mrt	apr	mei	jun	jul	aug	sep	okt	nov	dec	Totaal
B2 Gezinshereniging en gezinsvorming	2.471	2.445	2.709	2.742	2.275	3.578	2.513	2.027	1.984	2.308	3.176	2.165	30.393
B6 Studie	378	249	164	165	326	909	2.324	1.131	413	193	304	491	7.047
B5 Arbeid	268	222	289	276	270	348	232	228	205	190	319	254	3.101
B15 Kennismigranten	27	104	121	127	125	168	205	268	214	193	234	253	2.039
B3 Gezinsuitbreiding met adoptiekinderen en pleegkinderen	93	99	114	62	83	115	107	99	107	123	54	98	1.154
B7 Uitwisseling	79	64	87	71	80	195	77	95	83	101	129	87	1.148
Overig	74	84	91	89	63	123	67	69	42	58	68	40	868
<b>Totaal</b>	<b>3.390</b>	<b>3.267</b>	<b>3.575</b>	<b>3.532</b>	<b>3.222</b>	<b>5.436</b>	<b>5.525</b>	<b>3.917</b>	<b>3.048</b>	<b>3.166</b>	<b>4.284</b>	<b>3.388</b>	<b>45.750</b>

2006													
Totaal MVV-procedures	jan-06	feb	mrt	apr	mei	jun	jul	aug	sep	okt	nov	dec	Totaal
B2 Gezinshereniging en gezinsvorming	2.951	2.619	4.450	2.014	1.174	1.244	1.313	1.311	1.280	1.752	1.517	1.040	22.665
B6 Studie	396	279	158	162	208	1.124	2.449	1.472	422	312	234	455	7.671
B15 Kennismigranten	213	256	321	181	291	324	427	471	324	361	356	256	3.781
B5 Arbeid	306	143	307	256	256	324	272	269	197	279	190	139	2.938
B7 Uitwisseling	101	75	102	87	103	110	132	111	96	165	161	103	1.346
B3 Gezinsuitbreiding met adoptiekinderen en pleegkinderen	71	83	58	43	54	88	80	81	62	65	74	60	819
Overig	63	49	65	68	58	39	40	54	47	70	39	35	627
<b>Totaal</b>	<b>4.101</b>	<b>3.504</b>	<b>5.461</b>	<b>2.811</b>	<b>2.144</b>	<b>3.253</b>	<b>4.713</b>	<b>3.769</b>	<b>2.428</b>	<b>3.004</b>	<b>2.571</b>	<b>2.088</b>	<b>39.847</b>

2007													
Totaal MVV-procedures	jan-07	feb	mrt	apr	mei	jun	jul	aug	sep	okt	nov	dec	Totaal
B2 Gezinshereniging en gezinsvorming	1.702	1.512	1.723	1.356	1.436	1.911	1.314	1.689	1.805				14.448
B6 Studie	581	217	189	130	282	1.026	2.449	1.185	224				6.283
B15 Kennismigranten	472	355	430	418	432	561	427	553	427				4.075
B5 Arbeid	300	212	258	180	262	277	271	326	153				2.239
B7 Uitwisseling	106	105	81	96	110	194	132	127	144				1.095
B3 Gezinsuitbreiding met adoptiekinderen en pleegkinderen	79	74	49	84	61	84	80	34	58				603
Overig	49	53	72	44	42	51	40	41	39				431
<b>Totaal</b>	<b>3.289</b>	<b>2.528</b>	<b>2.802</b>	<b>2.308</b>	<b>2.625</b>	<b>4.104</b>	<b>4.713</b>	<b>3.955</b>	<b>2.850</b>				<b>29.174</b>

Bron: INDIS

## 7.3 *Wijziging Beperking: trends*

### 7.3.1 Trends in verblijfsdoelen

Vreemdelingen die een Wijziging Beperking aanvragen zijn reeds in het bezit van een verblijfsvergunning regulier die onder een bepaalde beperking is verleend. Het gaat dan bijvoorbeeld om een verblijfsvergunning voor verblijf in Nederland met het doel om hier te lande een studie te volgen. Een vreemdeling beoogt met het aanvragen van een wijziging beperking een wijziging naar een ander verblijfsdoel, bijvoorbeeld een verblijf in het kader van gezinsvorming bij een Nederlandse partner. Op deze wijze kunnen vreemdelingen die in eerste instantie voor een tijdelijk verblijfsdoel naar Nederland kwamen en daarvoor een vergunning hebben verkregen, een verblijfsvergunning voor een niet-tijdelijk doel aanvragen.<sup>8</sup>

Door gebruik te maken van deze – overigens legale – route zou een toename van dit aantal aanvragen het gevolg kunnen zijn.

De reden om deze gegevens op te nemen in de monitor is om te kunnen bezien of er mogelijk gebruik gemaakt wordt van andere procedures dan wel verblijfsdoelen om het basisexamen inburgering te omzeilen.

In tabel 7.6 worden de aantallen aanvragen weergegeven met het beoogde verblijfsdoel.<sup>9</sup> Het gaat hierbij om aantallen wijziging beperking van MVV-plichtige vreemdelingen (zie bijlage 2 voor de clustering van de verblijfsdoelen). In grafiek 7.5 zijn de vijf verblijfsdoelen met het hoogste aantal ingediende aanvragen om een Wijziging Beperking in 2006 over de periode van 2005 tot en met september 2007 weergegeven.

Deze vijf doelen zijn de algemene verblijfsvergunning regulier, gezinshereniging en gezinsvorming, arbeid, kennismigranten en studie.

Uit de gegevens blijkt dat er geen sprake is van een stijging van het aantal aanvragen om een wijziging beperking in het kader van gezinshereniging en gezinsvorming, zodat vooralsnog niet aannemelijk is dat de aanvraag Wijziging Beperking wordt gebruikt om het basisexamen inburgering te omzeilen. Er is eerder sprake van een daling (ruim 1.600 aanvragen in 2005; 1.400 in 2006 en 900 in de eerste negen maanden van 2007).

---

<sup>8</sup> Bij de bepaling of er sprake is van een tijdelijk doel wordt artikel 1, tweede lid, van de Wet inburgering nieuwkomers toegepast, alsmede artikel 2 van de Regeling aanwijzing nieuwkomers wegens verblijf voor een tijdelijk doel.

<sup>9</sup> In verband met de per 1 januari 2007 afgeschafte MVV-plicht voor Bulgaren en Roemenen en per 1 juni 2007 voor Zuid-Koreanen kunnen de gegevens over 2007 licht afwijken van de vorige Monitor Inburgeringsexamen Buitenland.

Tabel 7.6 - Trends in aanvragen Wijziging Beperking: 2005-2007

2005													
Aanbod Wijziging Beperking	jan-05	feb	mrt	apr	mei	jun	jul	aug	sep	okt	nov	dec	Totaal
Algemeen verblijfsvergunning regulier	250	201	265	243	214	254	272	371	266	293	481	320	3.430
B2 Gezinshereniging en gezinsvorming	148	126	144	115	97	143	147	177	138	116	186	121	1.658
B6 Studie	85	107	82	81	53	116	131	146	188	213	175	133	1.510
B5 Arbeid	101	90	111	83	76	95	107	159	92	103	160	104	1.281
B15 Kennismigranten	1	23	36	27	28	67	85	76	96	47	61	76	623
Overige	47	29	34	31	37	35	42	55	56	31	59	31	487
Totaal	632	576	672	580	505	710	784	984	836	803	1.122	785	8.989

2006													
Aanbod Wijziging Beperking	jan-06	feb	mrt	apr	mei	jun	jul	aug	sep	okt	nov	dec	Totaal
Algemeen verblijfsvergunning regulier	335	329	436	390	377	376	468	317	294	437	523	318	4.600
B6 Studie	175	175	164	156	91	129	172	186	257	263	186	114	2.068
B2 Gezinshereniging en gezinsvorming	132	112	137	116	121	128	158	122	121	113	132	74	1.466
B5 Arbeid	97	79	91	67	77	79	92	84	68	110	108	72	1.024
B15 Kennismigranten	52	53	54	53	42	69	81	106	75	103	59	74	821
Overige	36	47	54	37	27	37	45	47	37	46	50	22	485
Totaal	827	795	936	819	735	818	1.016	862	852	1.072	1.058	674	10.464

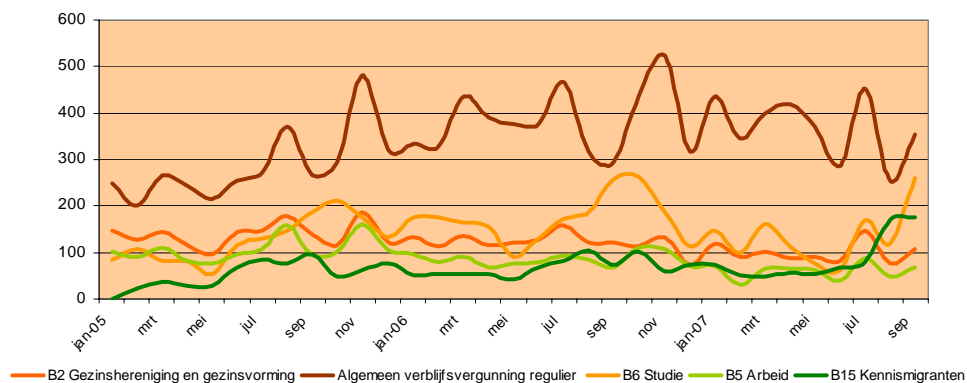
  

2007													
Aanbod Wijziging Beperking	jan-07	feb	mrt	apr	mei	jun	jul	aug	sep	okt	nov	dec	Totaal
Algemeen verblijfsvergunning regulier	436	344	398	419	372	286	452	255	355				3.317
B6 Studie	148	100	162	113	76	63	169	119	260				1.210
B15 Kennismigranten	75	51	47	56	54	68	78	170	176				775
B2 Gezinshereniging en gezinsvorming	119	90	101	88	90	81	148	76	108				901
B5 Arbeid	71	32	64	65	61	40	88	49	68				538
Overige	29	17	24	14	8	11	44	12	13				172
Totaal	878	634	796	755	661	549	979	681	980				6.913

Bron: INDIS

Grafiek 7.5

## Aanbod Wijziging Beperking 2005-2007



Bron: INDIS

## 7.4 *Verblijfsvergunning regulier zonder MVV: trends*

### 7.4.1 Trends in verblijfsdoelen

MVV-plichtige vreemdelingen die niet op basis van nationaliteit reeds op voorhand zijn vrijgesteld van het MVV-vereiste, kunnen bij hun aanvraag van oordeel zijn dat zij dienen te worden vrijgesteld van het MVV-vereiste.

Na toetsing blijkt dan dat een aantal van deze vreemdelingen inderdaad dient te worden vrijgesteld, maar dat er ook een aantal is dat niet voor vrijstelling in aanmerking komt. Vreemdelingen die worden vrijgesteld behoeven niet terug te reizen naar het land van herkomst voor het indienen van een MVV-procedure. Zij hoeven dan ook niet het basisexamen inburgering af te leggen.

Vreemdelingen die het basisexamen inburgering willen vermijden zouden ervoor kunnen kiezen om direct naar Nederland te reizen om vervolgens hier te lande een VVR zonder MVV in te dienen en zich te beroepen op vrijstelling van het MVV-vereiste. Door gebruik te maken van deze – overigens legale – route zou een toename van dit aantal aanvragen het gevolg kunnen zijn.

De reden om deze gegevens op te nemen in de monitor is om te kunnen bezien of er mogelijk gebruik gemaakt wordt van andere procedures dan wel verblijfsdoelen om het basisexamen inburgering te omzeilen.

In tabel 7.7 worden de aantallen aanvragen VVR zonder MVV weergegeven met het beoogde verblijfsdoel<sup>10</sup>. Het gaat hierbij om aantallen aanvragen VVR zonder MVV van vreemdelingen die MVV-plichtig zijn (zie bijlage 2 voor de clustering van de verblijfsdoelen).

In grafiek 7.6 zijn de verblijfsdoelen met het hoogste aantal ingediende aanvragen VVR zonder MVV over de periode vanaf januari 2005 tot en met september 2007 weergegeven.

Op basis van de thans bekende gegevens blijkt vooralsnog niet dat de aanvraag VVR zonder MVV wordt gebruikt om het basisexamen inburgering te omzeilen.

---

<sup>10</sup> In verband met technische aanpassingen aan het informatiesysteem zijn de gegevens over het jaar 2007 licht gewijzigd ten opzichte van de vorige Monitor Inburgering Buitenland.

Tabel 7.7 - Trends in aanvragen VVR zonder MVV: 2005-2007

2005													
Aanbod VVR zonder MVV	jan-05	feb	mrt	apr	mei	jun	jul	aug	sep	okt	nov	dec	Totaal
B2 Gezinshereniging en gezinsvorming	934	767	863	758	698	886	971	875	725	707	1.017	626	9.827
B8 Medische behandeling	188	184	252	216	172	170	172	143	138	142	175	153	2.105
B5 Arbeid	251	225	176	193	111	112	121	100	124	153	148	96	1.810
B11 Verdragen	80	86	75	62	106	171	267	313	136	121	121	129	1.667
Overige	777	775	1.140	793	629	695	942	871	693	718	956	729	9.718
Totaal	2.230	2.037	2.506	2.022	1.716	2.034	2.473	2.302	1.816	1.841	2.417	1.733	25.127

2006													
Aanbod VVR zonder MVV	jan-06	feb	mrt	apr	mei	jun	jul	aug	sep	okt	nov	dec	Totaal
B2 Gezinshereniging en gezinsvorming	843	676	760	874	750	844	847	671	554	682	690	452	8.643
B8 Medische behandeling	168	108	132	122	133	113	106	103	96	104	132	86	1.403
B11 Verdragen	110	160	149	85	130	101	86	128	103	67	67	65	1.251
B5 Arbeid	110	93	114	108	84	85	49	47	74	121	71	47	1.003
Overige	799	657	749	730	669	672	718	808	952	1.003	866	517	9.140
Totaal	2.030	1.694	1.904	1.919	1.766	1.815	1.806	1.757	1.779	1.977	960	650	20.057

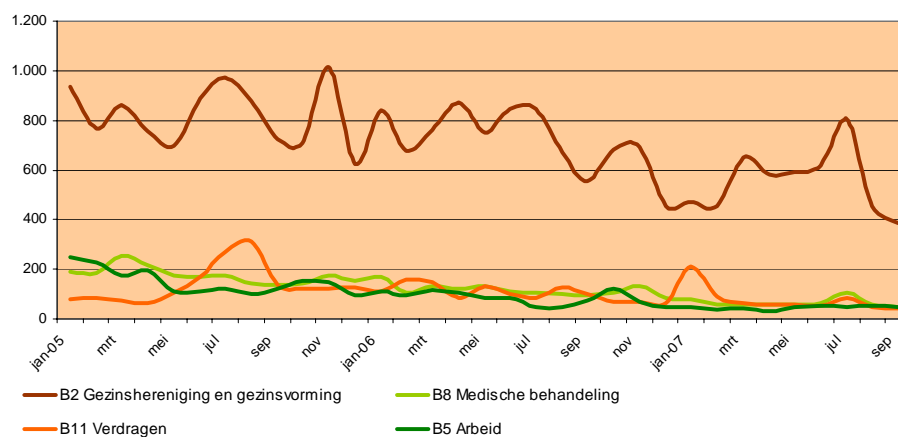
  

2007													
Aanbod VVR zonder MVV	jan-07	feb	mrt	apr	mei	jun	jul	aug	sep	okt	nov	dec	Totaal
B2 Gezinshereniging en gezinsvorming	472	454	650	583	592	617	801	457	386				5.012
B10 EU/EER-onderdanen	96	82	86	83	100	106	63	140	124				880
B11 Verdragen	211	92	64	60	59	52	84	50	42				714
B8 Medische behandeling	79	56	56	60	58	64	106	57	50				586
B5 Arbeid	47	35	40	33	50	52	46	53	48				404
Overige	485	497	412	384	339	206	647	266	208				3.444
Totaal	1.390	1.216	1.308	1.203	1.198	1.097	1.747	1.023	858				11.040

Bron: INDIS

Grafiek 7.6

## Aanbod VVR (zonder MVV) 2005-2007



Bron: INDIS

## 8. *Vrijstellingen/ontheffingen*

Het aantal toegekende verzoeken tot vrijstelling en medische ontheffing is op dit moment niet bekend. Dit komt omdat zowel de verzoeken tot vrijstelling als de verzoeken tot ontheffing bij het opvoeren van de procedure worden geregistreerd. Op dat moment is nog niet duidelijk of er authentieke documenten overlegd zijn waarmee vrijstelling kan worden verkregen of dat het verzoek tot medische ontheffing is voorzien van een verklaring van een door het Ministerie van Buitenlandse Zaken aangewezen arts.

### 8.1 *Vrijstellingsregeling Surinamers*

Een vreemdeling met de Surinaamse nationaliteit is vrijgesteld van het basisexamen inburgering, indien hij heeft aangetoond in Suriname of Nederland lager onderwijs in de Nederlandse taal te hebben gevolgd. Een Surinaamse vreemdeling kan dit aantonen met de volgende documenten:

- Een door het Surinaamse Ministerie van Onderwijs en Volksontwikkeling geauthentiseerd schooldiploma of getuigschrift;
- Bij lager onderwijs genoten in Nederland: een historisch overzicht afgegeven door het Vestigingsregister of een uittreksel van de Gemeentelijke Basisadministratie met historische adresgegevens, waaruit blijkt dat men in de periode tussen het 11<sup>e</sup> en het 14<sup>e</sup> levensjaar in Nederland woonachtig is geweest;
- Bij hoger onderwijs dan lager onderwijs: een kopie van het Nederlandse schooldiploma.

Om ondanks dat het niet mogelijk is om het aantal verzoeken tot vrijstelling van Surinamers weer te geven, toch inzicht te geven in het aantal Surinamers dat met de Wib te maken krijgt, worden in de volgende tabellen gegevens over aantallen en beslissingen weergegeven.

#### 8.1.1 Aantal Surinamers vallend onder de doelgroep: 2004-2007

In tabel 8.1 is voor de jaren 2004, 2005, 2006 en de eerste negen maanden van 2007 het aantal Surinamers te zien dat valt onder de doelgroep. Hieruit blijkt dat dit aantal sinds 2004 sterk gedaald (van ruim 2.400 in het jaar 2004 via 1.500 in het jaar 2006 naar 1.000 in de eerste negen maanden van 2007). Een oorzaak voor deze daling is vooralsnog niet aan te geven.

Tabel 8.1 - Aantal Surinamers vallend onder de doelgroep: 2004-2007

	jan	feb	mrt	apr	mei	jun	jul	aug	sep	okt	nov	dec	Totaal
Surinamers vallend onder Wib 2004	202	192	227	204	112	224	225	164	240	219	205	208	2.422
Surinamers vallend onder Wib 2005	161	165	162	164	128	193	132	125	104	120	188	125	1.767
Surinamers vallend onder Wib 2006	171	130	158	114	93	138	100	125	115	130	159	71	1.504
Surinamers vallend onder Wib 2007	125	89	151	104	104	157	101	137	162				1.130

Bron: INDIS

### 8.1.2 Beslissingen MVV-procedures Surinamers: 2006

In tabel 8.2 is het aantal positieve en negatieve beslissingen van personen met de Surinaamse nationaliteit weergegeven die onder de doelgroep Wib vallen. Het toekennen van een verzoek tot vrijstelling betekent niet per definitie dat er een positieve beslissing op de MVV-procedure wordt genomen. Als een referent en/of betrokkene zelf niet aan één of meer van de overige voorwaarden voldoen, wordt er geen positieve beslissing genomen.

Tabel 8.2 – Aantal/soort beslissingen MVV-procedure Surinamers: 2006-2007

<b>2006</b>	<i>jan</i>	<i>feb</i>	<i>mrt</i>	<i>apr</i>	<i>mei</i>	<i>jun</i>	<i>jul</i>	<i>aug</i>	<i>sep</i>	<i>okt</i>	<i>nov</i>	<i>dec</i>	<b>Totaal</b>
Positieve beslissing			90	46	44	20	34	47	85	51	66	39	522
Negatieve beslissing			81	64	66	71	57	70	88	69	97	59	722
Overige			24	12	8	12	3	12	11	5	5	6	98
<b>Totaal</b>			<b>195</b>	<b>122</b>	<b>118</b>	<b>103</b>	<b>94</b>	<b>129</b>	<b>184</b>	<b>125</b>	<b>168</b>	<b>104</b>	<b>1.342</b>

<b>2007</b>	<i>jan</i>	<i>feb</i>	<i>mrt</i>	<i>apr</i>	<i>mei</i>	<i>jun</i>	<i>jul</i>	<i>aug</i>	<i>sep</i>	<i>okt</i>	<i>nov</i>	<i>dec</i>	<b>Totaal</b>
Positieve beslissing			50	50	42	56	55	44	34	67	51		449
Negatieve beslissing			59	80	65	57	70	58	57	76	51		573
Overige			3	6	5	8	6	3	3	7	6		47
<b>Totaal</b>			<b>112</b>	<b>136</b>	<b>112</b>	<b>121</b>	<b>131</b>	<b>105</b>	<b>94</b>	<b>150</b>	<b>108</b>		<b>1.069</b>

Bron: INDIS

## 8.2 Medische ontheffingen

Een vreemdeling die heeft aangetoond door geestelijke of lichamelijke belemmering niet in staat te zijn het inburgeringsexamen af te leggen wordt ontheven van de plicht het basisexamen inburgering succesvol af te ronden. Daarbij kan onder meer worden gedacht aan een ernstig spraakgebrek, blindheid, doofheid, doofstomheid en het syndroom van Down. Deze vreemdeling dient zelf aan te geven dat hij in aanmerking komt voor de ontheffing. Hierop wordt de medische situatie van de vreemdeling door een door de diplomatieke post aangewezen vertrouwensarts beoordeeld.

## 8.3 Overige vrijstellingen

Sinds 1 januari 2007 geldt onder de Wet inburgering een diplomavrijstelling. Op basis hiervan hoeft een aantal mensen niet in te burgeren. Exacte cijfers over het aantal personen dat is vrijgesteld zijn niet bekend.



## 9. *Klanttevredenheid*

Onderhavig hoofdstuk gaat in op de klanttevredenheid. Hierbij wordt gekeken naar de klachten die binnenkomen bij de diverse organisaties die bij de uitvoering van het basisexamen inburgering betrokken zijn.

### 9.1 *Klachten*

Volgens de Algemene wet bestuursrecht (Awb) ontbreekt een definitie van het begrip 'klacht' (Awb, Hoofdstuk 9 Klachtbehandeling). Klachten kunnen zowel mondeling als schriftelijk worden gedaan en dit maakt het onderscheid tussen een vraag enerzijds en een klacht anderzijds lastig. In deze paragraaf gaat het om alle mondelinge en schriftelijke correspondentie die niet geschaard kan worden onder de vragen die in het hoofdstuk over voorlichting worden opgesomd.

#### 9.1.1 Aantal en aard klachten: Directie Inburgering & Integratie (VROM)

De directie Inburgering & Integratie heeft in het eerste jaar na de inwerkingtreding van de Wib ongeveer 90 schriftelijke vragen/ klachten van burgers ontvangen. Deze vragen/ klachten hadden een zeer uiteenlopende strekking; van vragen over de beschikbare talen waarin in het oefenpakket verkrijgbaar is tot aan verzoeken om te worden vrijgesteld van het basisexamen inburgering. Met name in de eerste vier maanden na inwerkingtreding van de Wib zijn er veel vragen binnengekomen over de inhoud van zowel het oefenpakket als het basisexamen zelf. Ook zijn er regelmatig vragen binnengekomen over het niveau van het basisexamen en over de relatie tussen de slagingspercentages bij de oefenexamens en de slagingskans op het examen. Het afgelopen half jaar heeft de directie Inburgering en Integratie ongeveer 20 schriftelijke vragen/ klachten van burgers ontvangen. Deze vragen/ klachten hadden een uiteenlopende strekking; van aanbevelingen tot verbetering van de kwaliteit van het basisexamen en het oefenpakket tot aan verzoeken om te worden vrijgesteld van het basisexamen inburgering. Ook is een aantal klachten binnengekomen over de vermeende discriminatie van de Wet inburgering in het buitenland. Een andere klacht betrof de beschikking waarmee de uitslag van het basisexamen bekend wordt gemaakt. In specifieke gevallen kan de examencomputer niet met zekerheid een score vaststellen en kent een minimumscore toe. Deze examens worden vervolgens herbeoordeeld door vier examinatoren. Voorheen werd in deze gevallen op de beschikking de minimumscore vermeld naast de einduitslag na herbeoordeling. Dit schepte bij kandidaten en hun relatie in Nederland soms onduidelijkheid. Op nieuwe beschikkingen wordt deze minimumscore echter niet meer vermeld. Tot slot is er een klacht ingediend bij de Nationale ombudsman over het feit dat het oefenpakket niet verkrijgbaar is in de Somalische taal. De wetsevaluatie in 2008 zal moeten uitwijzen of een uitbreiding van het oefenpakket met aanvullende talen opportuun is.

### 9.1.2 Aantal en aard klachten: de Immigratie- en Naturalisatiedienst

De klachten die bij de IND binnenkomen worden geregistreerd in KUBIS. KUBIS voorziet thans niet in de mogelijkheid om klachten te registreren op een zodanig niveau dat duidelijk wordt dat het gaat om een klacht over het basisexamen inburgering.

### 9.1.3 Aantal en aard klachten: het Ministerie van Buitenlandse Zaken

In de periode vanaf 15 maart 2006 tot en met 15 september 2007 zijn door het Ministerie van Buitenlandse Zaken 42 klachten ontvangen. Negen hiervan hadden betrekking op gedragingen van de (medewerkers van de) posten. Vijf klachten hadden betrekking op de omstandigheden dan wel de omgeving waarin het examen wordt afgenomen. Zeven klachten betroffen de technische problemen voor of tijdens het examen. Acht klachten hadden betrekking op diverse onderwerpen, waaronder het betalingsproces. Verder zijn dertien klachten doorgezonden naar het Ministerie van Justitie, waarvan drie klachten een ingediend bezwaarschrift tegen de negatieve uitslag van een examen betroffen.

In de periode vanaf 15 maart 2006 tot en met 15 september 2007 zijn dertien klachten doorgezonden naar het Ministerie van Justitie, waarvan drie klachten een ingediend bezwaarschrift tegen de negatieve uitslag van een examen betroffen.

***Bijlage 1 – Verblijfsdoelen INDIS vallend onder de doelgroep***

Arbeid als godsdienstonderwijzer  
Arbeid als Imam  
Gezinsher.ouder(s)  
Gezinsher.ouder(s) (8c VW)  
Gezinshereniging  
Gezinsvorming  
Verblijf bij Ned. echtgenoot  
Verblijf bij Ned. echtgenote  
Verblijf bij Ned. relatie  
Verblijf echtgeno(o)t(e)  
Verblijf echtgeno(o)t(e) (8c VW)  
Verblijf echtgeno(o)t(e) (8c VW) gezinshereniging  
Verblijf echtgeno(o)t(e) (8c VW) gezinsvorming  
Verblijf echtgeno(o)t(e) gezinshereniging  
Verblijf echtgeno(o)t(e) gezinsvorming  
Verblijf gereg.partner  
Verblijf gereg.partner (8c VW)  
Verblijf gereg.partner (8c VW) gezinshereniging  
Verblijf gereg.partner gezinshereniging  
Verblijf gereg.partner gezinsvorming  
Verblijf kind  
Verblijf kind (8c VW)  
Verblijf partner  
Verblijf partner (8c VW)  
Verblijf partner (8c VW) gezinshereniging  
Verblijf partner (8c VW) gezinsvorming  
Verblijf partner gezinshereniging  
Verblijf partner gezinsvorming  
Verblijf relatie van vreemde nat.  
Verblijf voor religieuze of levensbeschouwelijke doeleinden  
Verruim gezinsher.  
Verruim gezinsher.(8c VW)  
Verruim gezinsher.ouder(s)  
Verruim gezinsher.ouder(s) (8c VW)  
Verruimde gezinshereniging  
Voorganger/godsdienstleraar  
Verruim gezinsher.bij kind

## Bijlage 2 – Clustering cf. Vreemdelingencirculaire 2000

<p><b>Algemeen verblijfsvergunning regulier</b> Verblijf regulier onbepaalde tijd</p>	<p><b>B3 Gezinsuitbreiding met adoptiekinderen en pleegkinderen</b> Adoptief pleegkind</p>	<p>EU/EER-er au-pair Uitwisseling Uitwisseling met Canada, Australië of Nieuw-Zeeland</p>	<p><b>beperking/beschikking Minister</b> Beperking of beschikking Minister</p>
<p>Verblijfsdoel zonder beperkingen Vestiging Voortgezet verblijf <b>B2 Gezinshereniging en gezinsvorming</b> 8 EVRM na verbreking (huw) relatie Art. 8 EVRM gezinsleven B2 Gezinsleven 8 EVRM (positieve verplichting)</p>	<p>Adoptief pleegkind (8c VW) Buitenlands adoptiekind Overige pleegkinderen Pleegkind Pleegkind (8c VW) Wachten onderzoek adoptiefouders</p>	<p>Uitwisseling via een particuliere organisatie <b>B8 Medische behandeling</b> EU/EER-er medisch Medische behandeling Medische noodsituatie</p>	<p>Beperking of beschikking SvJ VTV ogv Iran-TBV VVR-BEP; ogv Iran TBV VVR-BEP; ogv TBV BRAM VVR-BEP; witte illegalen Witte illegalen</p>
<p>EG-er gezinsher. B2 Vc2000 Gezinsher. ouder(s) Gezinsher. ouder(s) (8c VW) Gezinshereniging</p>	<p><b>B4 Wedertoeelating</b> Afwachten beslissing 17 Rijkswet Wachten beslissing Nederlandse Wedertoeelating</p>	<p>Medische behandeling Suriname <b>B9 Slachtoffers en getuige-aangevers van mensenhandel</b> Beperking B9 Vc2000 Beperking genoemd in VC 1982, B17 EU/EER-er beperking B9 VC2000</p>	<p><b>overig</b> Bijzondere omstandigheden Buiten schuld niet uit Ned. Geen Niet van toepassing</p>
<p>Gezinshereniging bij toeg. vlucht. Gezinshereniging med. beh. bij kind Gezinshereniging med. beh. bij ouders Gezinshereniging med. behand. partner Gezinshereniging medische behandeling Gezinshereniging medische behandeling - echtgenoot of gereg. partner Gezinshereniging medische noodsituatie Gezinsleven of 8 EVRM (8c VW) Gezinsleven of 8 EVRM (8c VW) Gezinsleven of 8 EVRM (8c VW) Gezinsvorming Meerderjarig gezinslid van ex-geprivilegieerden Minderjarig gezinslid van ex-geprivilegieerden</p>	<p><b>B5 Arbeid</b> Afwachten herstel arbeid mijnbouw op NED continentaal plat Afwachten herstel arbeid NED. zeeschip Arbeid aan boord van Ned. schip Arbeid als bi-cultureel onderwijzer Arbeid als godsdienstonderwijzer  Arbeid als Imam Arbeid als zelfstandige Arbeid als zelfstandige door vreemd Arbeid als zelfstandige freelancer Arbeid in Chinees restaurant Arbeid in internat. wegtransport Arbeid in loondienst  Arbeid in loondienst specifiek  Arbeid in sleutelfunctie</p>	<p>Slachtoffer vrouwenhandel <b>B10 EU/EER-onderdanen</b> Arbeid als EEG/EER onderdaan Beg. EEG onderdaan arbeid in loond. Beg. EEG onderdaan niet act. algem.  Beg. EEG onderdaan zelfstandige EG-er arbeid EG-er dienstverlener/ontvanger EG-er econ. actief 3/12 mnd EG-er econ. niet actief EG-er na econ. actief EG-er studie  EG-er zelfstandige  Gezinsher. bij econ. actief EG-er</p>	<p>Onbekend - Conversie Onbekend Religieuze groeperingen Tijdsverloop in asielprocedure Tourisme Verblijf voor religieuze of levensbeschouwelijke doeleinden Vrienden-/kennissenbezoek</p>
<p>Partner/Echtgenoot van ex-geprivilegieerden Verblijf bij Ned. echtgenoot Verblijf bij Ned. echtgenote Verblijf bij Ned. relatie Verblijf echtgeno(o)t(e) Verblijf echtgeno(o)t(e) (8c VW) Verblijf echtgeno(o)t(e) (8c VW) gezinshereniging Verblijf echtgeno(o)t(e) (8c VW) gezinshereniging Verblijf echtgeno(o)t(e) gezinshereniging Verblijf echtgeno(o)t(e) gezinsvorming Verblijf echtgenoot medische behand. Verblijf gereg. partner Verblijf gereg. partner (8c VW) Verblijf gereg. partner (8c VW) gezinshereniging Verblijf gereg. partner gezinshereniging Verblijf gereg. partner gezinsvorming Verblijf kind Verblijf kind (8c VW) Verblijf partner Verblijf partner (8c VW) Verblijf partner (8c VW) gezinshereniging Verblijf partner (8c VW) gezinsvorming Verblijf partner gezinshereniging Verblijf partner gezinsvorming Verblijf relatie van vreemde nat. Verruim gezinsher. Verruim gezinsher. (8c VW) Verruim gezinsher. bij kind Verruim gezinsher. ouder(s) Verruim gezinsher. ouder(s) (8c VW) Verruimde gezinshereniging Zoeken/verrichten arbeid</p>	<p>Arbeid mijnbouw Arbeid na verbreking huwelijk Arbeid NED zeeschip Arbeid practisant Artistiek optreden Fellowship  Gastdocent  Korte stage Stage Stage bij bedrijf/instelling Stage voor max. 4 mnd. <b>B5 Arbeid</b> Verlof arbeid mijnbouw  Verlof arbeid Ned. zeeschip Voorganger/godsdienstleraar Zakenbezoek Zelfstandige Zelfstandige (In de economische zin) <b>B6 Studie</b> Aanvullende examens Niet-wetenschappelijk onderwijs Onbezoldigd wetenschappelijk onderzoek Studie Studie aan hoger onderwijs Studie aan voortgezet of beroepsonderwijs Wetensch. onderwijs voorber. jaar Wetenschappelijk onderwijs Wetenschappelijk onderzoeker <b>B7 Uitwisseling</b> Au pair Au-pair Culturele uitwisseling</p>	<p>Gezinsher. econ. niet actief EG-er Gezinsher. EG-er studie Werkzoekend EU/EER-er <b>B11 Verdragen</b> Alleenstaand minderjarig Alleenstaande minderjr. asielzoeker  Arbeid als zelfstandige ogv Turkse Assoc.  Arbeid loondienst Turks Assoc. Asiel voor bepaalde tijd Humanitaire redenen NED-Duits Vestigingsverdrag Ned-Zwitsers Traktaat Toelating als vluchteling  Vergunning asiel voor onbepaalde tijd Vertegenwoordiger NED-VS Verdrag Zelfstandige Europa-ovk Zelfstandige NED-VS Verdrag <b>B12 Diplomaten</b> EG-er NAVO-vreemdeling Meerderjarig gezinslid NAVO vreemdeling Minderjarig gezinslid NAVO vreemdeling NAVO-vreemdeling Partner/Echtgenoot NAVO vreemdeling <b>B13 Verblijf voor familiebezoek</b> Bezoek ziek familielid EU/EER-er familiebezoek  Familiebezoek Familiebezoek voor max. 6 mnd. <b>B15 Kennismigranten</b> Kennismigrant</p>	



Ministerie van Justitie  
Immigratie- en Naturalisatiedienst  
Stafdirectie Uitvoeringsbeleid  
Afdeling IND Informatie-en Analysecentrum (INDIAC)

November 2007