

Parkeernota deel 3 bijlage Parkeernormen Gemeente Barendrecht

Toelichting

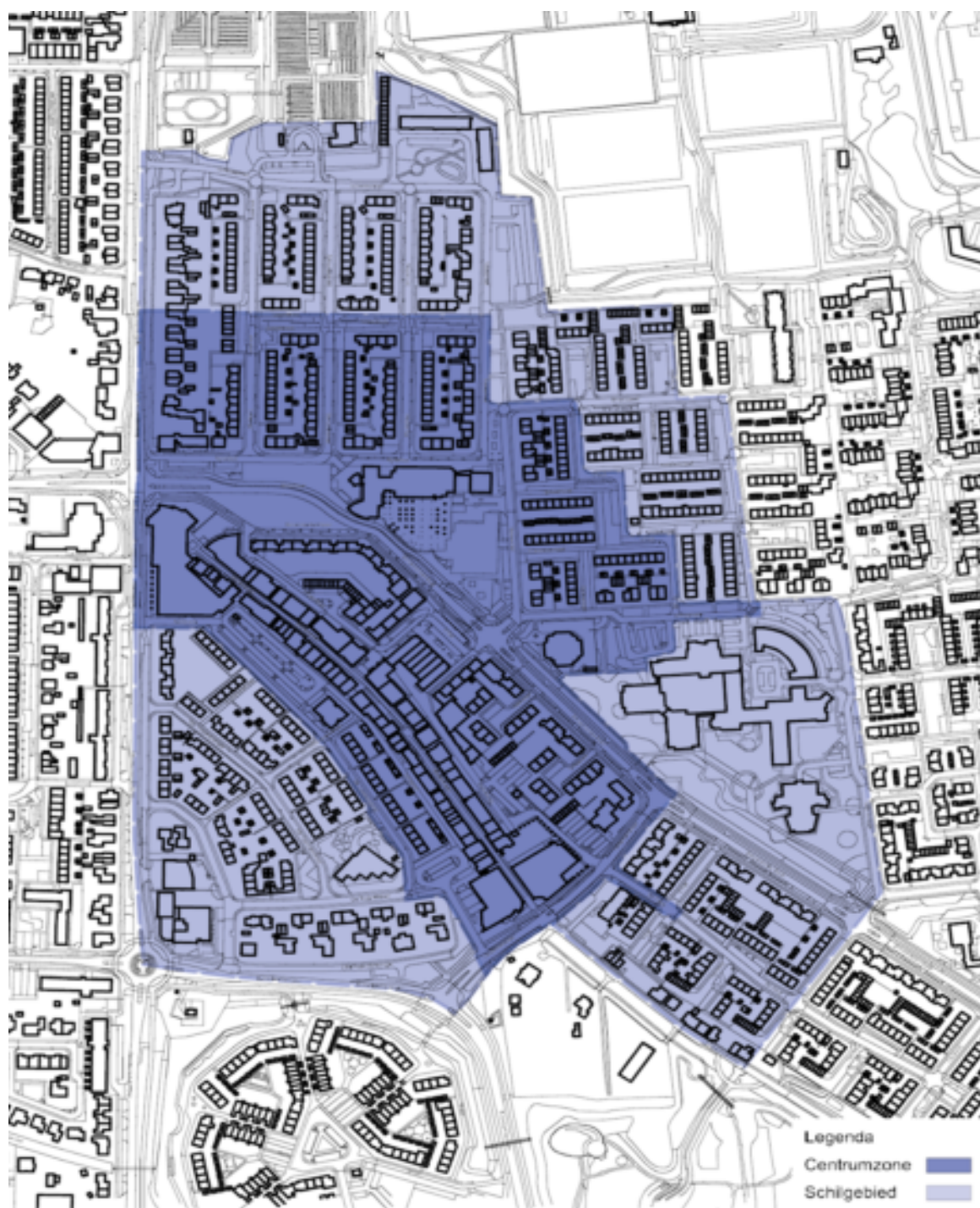
Met deze nota parkeernormen wordt invulling gegeven aan de getalsmatige benadering van de parkeereis. In het beleidsdeel (2) van de parkeernota is beschreven dat in de gemeente Barendrecht wordt gerekend met de gemiddelde normbenadering uit CROW publicatie 317 en het ASVV. Hierna is in tabelvorm direct het gemiddelde cijfer bij de diverse functie weergegeven in de tabellen.

Er wordt, zoals beschreven in de tekstdelen, altijd gerekend met 'sterk stedelijk'. Dit in verband met de adressendichtheid die in Barendrecht van toepassing is.

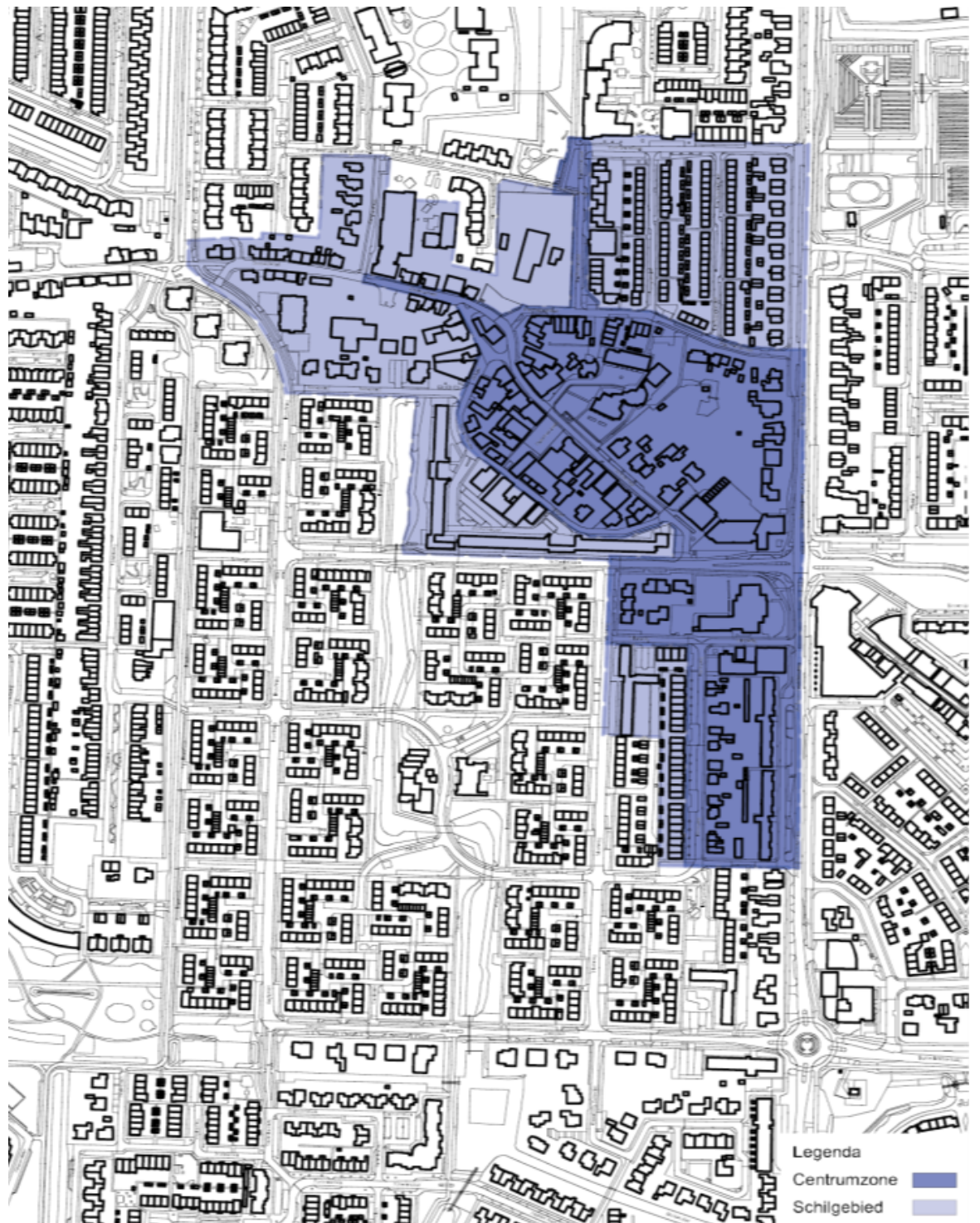
Wordt een functie niet teruggevonden, dan kan dat twee dingen betekenen. Deze is eventueel te vinden in de genoemde (nieuwere versies van) publicaties, óf de functie is nog niet beschreven. In dat geval kan (referentie)onderzoek uitkomst bieden. In deze beider gevallen dient ook het gemiddelde cijfer bij de 'sterk stedelijk' benadering te worden gezocht.

In de tekeningen die hieronder zijn weergegeven van de drie centrumgebieden is in de legenda opgenomen Centrum en Schil. Het onderscheidt is dat in het gebied Centrum vooral wordt geparkeerd door ondernemers, werkers en klanten, terwijl in het schilgebied de nadruk ligt op bewoners en klanten. De beide gebieden lenen zich voor nadere invulling van dubbelgebruik en parkeerregulering zoals dit in het eerder aangehaalde beleidsdeel van de parkeernota staat beschreven.

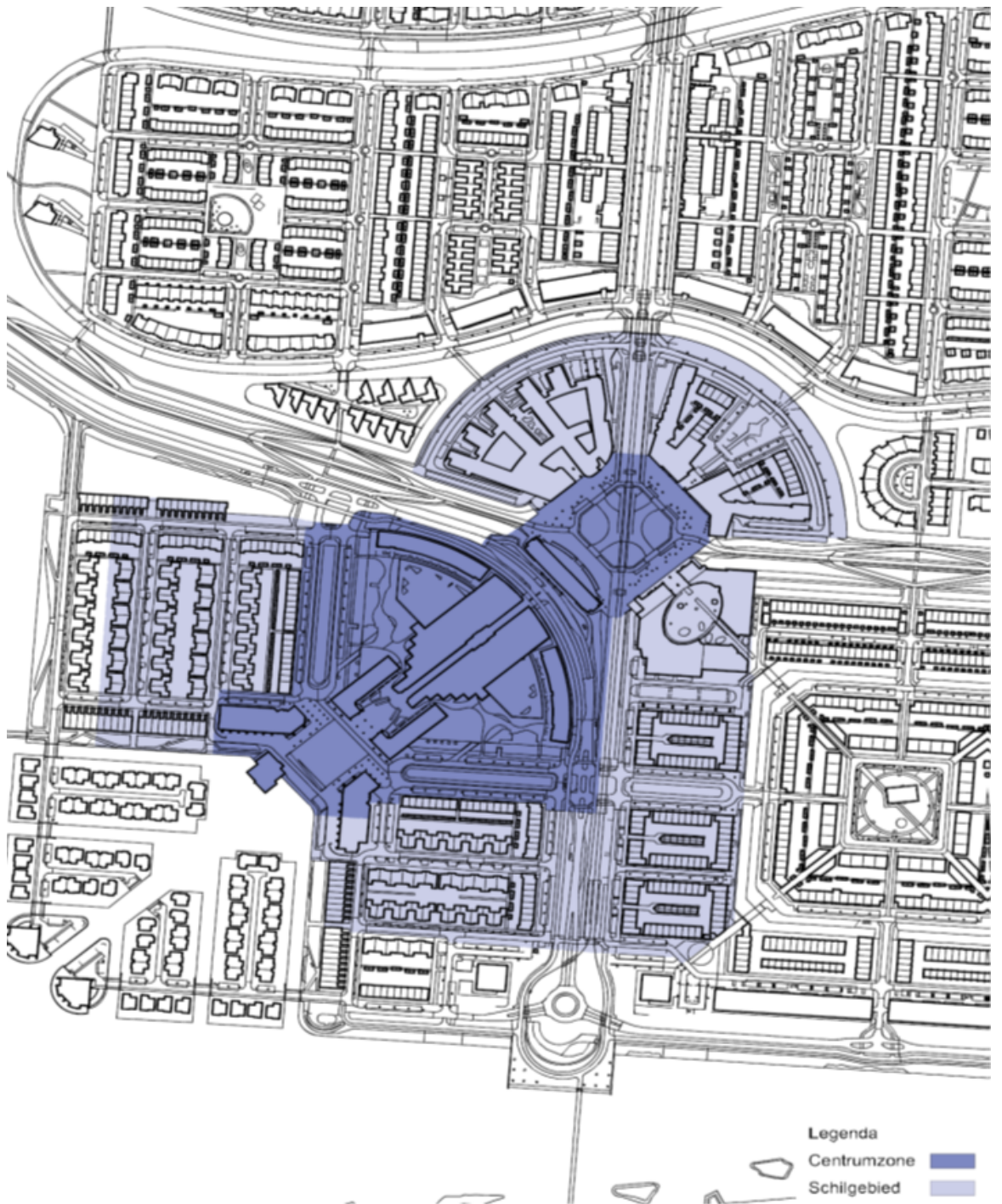
Bijlage 1a: Tekening stedelijke zone centrum / Middenbaan



Bijlage 1b: Tekening stedelijke zone centrum / Oude Dorp



Bijlage 1c: Tekening stedelijke zone Carnisse Veste



Bijlage 2: Parkeernormen hoofdfunctie wonen

De parkeernorm is het gemiddelde van de 'min' en 'max'. norm in de CROW publicatie.

koop, vrijstaand					
	Parkeernorm (per woning)				
	centrum	schil centrum	rest bebouwde kom	buitengebied	aandeel bezoekers
sterk stedelijk	1,6	1,8	2,1	2,4	0,3 pp/woning
koop, twee-onder-een-kap					
	Parkeernorm (per woning)				
	centrum	schil centrum	rest bebouwde kom	buitengebied	aandeel bezoekers
sterk stedelijk	1,5	1,7	2	2,2	0,3 pp/woning
koop, tussen/hoek					
	Parkeernorm (per woning)				
	centrum	schil centrum	rest bebouwde kom	buitengebied	aandeel bezoekers
sterk stedelijk	1,4	1,6	1,8	2	0,3 pp/woning
koop, etage, duur					
	Parkeernorm (per woning)				
	centrum	schil centrum	rest bebouwde kom	buitengebied	aandeel bezoekers
sterk stedelijk	1,4	1,6	1,9	2,1	0,3 pp/woning
koop, etage, midden					
	Parkeernorm (per woning)				
	centrum	schil centrum	rest bebouwde kom	buitengebied	aandeel bezoekers
sterk stedelijk	1,3	1,5	1,7	1,9	0,3 pp/woning
koop, etage, goedkoop					
	Parkeernorm (per woning)				
	centrum	schil centrum	rest bebouwde kom	buitengebied	aandeel bezoekers
sterk stedelijk	1,2	1,4	1,5	1,6	0,3 pp/woning

huurhuis, vrije sector					
	Parkeernorm (per woning)				
	centrum	schil centrum	rest bebouwde kom	buitengebied	aandeel bezoekers
sterk stedelijk	1,4	1,6	1,8	2	0,3 pp/woning
huurhuis, sociale huur					
	Parkeernorm (per woning)				
	centrum	schil centrum	rest bebouwde kom	buitengebied	aandeel bezoekers

sterk stedelijk	1,2	1,4	1,5	1,6	0,3 pp/woning
huur, etage, duur					
	Parkeernorm (per woning)				
	centrum	schil centrum	rest bebouwde kom	buitengebied	aandeel bezoekers
sterk stedelijk	1,3	1,5	1,7	1,9	0,3 pp/woning
huur, etage, midden/goedkoop					
	Parkeernorm (per woning)				
	centrum	schil centrum	rest bebouwde kom	buitengebied	aandeel bezoekers
sterk stedelijk	1	1,1	1,3	1,4	0,3 pp/woning
kamerverhuur, zelfstandig (niet-studenten)					
	Parkeernorm (per woning)				
	centrum	schil centrum	rest bebouwde kom	buitengebied	aandeel bezoekers
sterk stedelijk	0,5	0,6	0,7	0,7	0,2 pp/woning
kamerverhuur, studenten, niet-zelfstandig					
	Parkeernorm (per woning)				
	centrum	schil centrum	rest bebouwde kom	buitengebied	aandeel bezoekers
sterk stedelijk	0,3	0,3	0,3	0,3	0,2 pp/woning
aanleunwoning en serviceflat					
	Parkeernorm (per woning)				
	centrum	schil centrum	rest bebouwde kom	buitengebied	aandeel bezoekers
sterk stedelijk	0,4	1,1	1,1	1,2	0,3 pp/woning

Bijlage 3: Parkeernormen overige functies

- Hoofdgroep werken

kantoor (zonder baliefunctie)					
	Parkeerkencijfers (per 100 m2 bvo)				
	centrum	schil centrum	rest bebouwde kom	buitengebied	aandeel bezoekers
sterk stedelijk	1,4	1,6	1,7	2,6	5%
commerciële dienstverlening (kantoor met baliefunctie)					
	Parkeerkencijfers (per 100 m2 bvo)				
	centrum	schil centrum	rest bebouwde kom	buitengebied	aandeel bezoekers
sterk stedelijk	1,7	1,9	2,2	3,6	20%
bedrijf arbeidsintensief/bezoekersextensief (industrie, laboratorium, werkplaats)					
	Parkeerkencijfers (per 100 m2 bvo)				
	centrum	schil centrum	rest bebouwde kom	buitengebied	aandeel bezoekers
sterk stedelijk	1,4	1,8	2,2	2,4	5%
<i>Opmerking</i>					
Exclusief vrachtwagenparkeren					
bedrijf arbeidsextensief/bezoekersextensief (loods, opslag, transportbedrijf)					
	Parkeerkencijfers (per 100 m2 bvo)				
	centrum	schil centrum	rest bebouwde kom	buitengebied	aandeel bezoekers
sterk stedelijk	0,7	0,8	0,9	1,1	5%
<i>Opmerking</i>					
Exclusief vrachtwagenparkeren					
bedrijfsverzamelgebouw					
	Parkeerkencijfers (per 100 m2 bvo)				
	centrum	schil centrum	rest bebouwde kom	buitengebied	aandeel bezoekers
sterk stedelijk	0,9	1,4	1,6	2	
<i>Opmerking</i>					
Gelijkwaardige mix van kantoren (zonder baliefunctie), arbeidsextensieve en arbeidsintensieve bedrijven					

- Hoofdgroep winkelen en boodschappen

buurtsupermarkt					
	Parkeerkencijfers (per 100 m2 bvo)				
	centrum	schil centrum	rest bebouwde kom	buitengebied	aandeel bezoekers
sterk stedelijk	1,9	2,7	3,4	n.v.t.	89%
discountsupermarkt					
	Parkeerkencijfers (per 100 m2 bvo)				
	centrum	schil centrum	rest bebouwde kom	buitengebied	aandeel bezoekers

	centrum	schil centrum	rest bebouwde kom	buitengebied	aandeel bezoekers
sterk stedelijk	3,3	4,9	6,5	n.v.t.	96%
fullservice supermarkt (laag en middellaag prijsniveau)					
	Parkeerkencijfers (per 100 m2 bvo)				
	centrum	schil centrum	rest bebouwde kom	buitengebied	aandeel bezoekers
sterk stedelijk	3,1	4,6	5,4	n.v.t.	93%
fullservice supermarkt (middelhoog en hoog prijsniveau)					
	Parkeerkencijfers (per 100 m2 bvo)				
	centrum	schil centrum	rest bebouwde kom	buitengebied	aandeel bezoekers
sterk stedelijk	3,5	4	4,9	n.v.t.	93%
grote supermarkt					
	Parkeerkencijfers (per 100 m2 bvo)				
	centrum	schil centrum	rest bebouwde kom	buitengebied	aandeel bezoekers
sterk stedelijk	5,9	6,8	7,7	n.v.t.	84%
groothandel in levensmiddelen					
	Parkeerkencijfers (per 100 m2 bvo)				
	centrum	schil centrum	rest bebouwde kom	buitengebied	aandeel bezoekers
sterk stedelijk	n.v.t.	6,4	6,4	n.v.t.	80%
hoofdwinkelcentrum 50.000-100.000 inwoners					
	Parkeerkencijfers (per 100 m2 bvo)				
	centrum	schil centrum	rest bebouwde kom	buitengebied	aandeel bezoekers
sterk stedelijk	3,8	n.v.t.	n.v.t.	n.v.t.	92%
buurt- en dorpscentrum					
	Parkeerkencijfers (per 100 m2 bvo)				
	centrum	schil centrum	rest bebouwde kom	buitengebied	aandeel bezoekers
sterk stedelijk	n.v.t.	3,1	3,7	n.v.t.	72%
wijkcentrum (gemiddeld)					
	Parkeerkencijfers (per 100 m2 bvo)				
	centrum	schil centrum	rest bebouwde kom	buitengebied	aandeel bezoekers
sterk stedelijk	n.v.t.	4,3	5,1	n.v.t.	79%
weekmarkt (bij dorpscentrum)					
	Parkeerkencijfers (per m1 kraam)				
	centrum	schil centrum	rest bebouwde	buitengebied	aandeel

			kom		bezoekers
sterk stedelijk	0,2	0,2	0,2	n.v.t.	85%
<i>Opmerkingen</i>					
Indien geen parkeren achter kraam dan + 1,0 pp per standhouder/ er bestaan forse margeverschillen					
kringloopwinkel					
	Parkeerkencijfers (per 100 m2 bvo)				
	centrum	schil centrum	rest bebouwde kom	buitengebied	aandeel bezoekers
sterk stedelijk	n.v.t.	1,2	1,7	2,3	89%
bruin- en witgoedzaken					
	Parkeerkencijfers (per 100 m2 bvo)				
	centrum	schil centrum	rest bebouwde kom	buitengebied	aandeel bezoekers
sterk stedelijk	3,7	5,6	7,4	9,3	92%
woonwarenhuis/woonwinkel					
	Parkeerkencijfers (per 100 m2 bvo)				
	centrum	schil centrum	rest bebouwde kom	buitengebied	aandeel bezoekers
sterk stedelijk	1,2	1,7	1,9	2	91%
meubelboulevard/woonboulevard					
	Parkeerkencijfers (per 100 m2 bvo)				
	centrum	schil centrum	rest bebouwde kom	buitengebied	aandeel bezoekers
sterk stedelijk	n.v.t.	1,9	2,3	n.v.t.	93%
bouwmarkt					
	Parkeerkencijfers (per 100 m2 bvo)				
	centrum	schil centrum	rest bebouwde kom	buitengebied	aandeel bezoekers
sterk stedelijk	n.v.t.	1,8	2,3	2,5	87%
tuincentrum					
	Parkeerkencijfers (per 100 m2 bvo)				
	centrum	schil centrum	rest bebouwde kom	buitengebied	aandeel bezoekers
sterk stedelijk	n.v.t.	2,3	2,6	2,9	89%
<i>Opmerking</i>					
Inclusief buitenruimte					
groencentrum					
	Parkeerkencijfers (per 100 m2 bvo)				
	centrum	schil centrum	rest bebouwde kom	buitengebied	aandeel bezoekers
sterk stedelijk	n.v.t.	2,3	2,6	2,9	89%
<i>Opmerking</i>					

Inclusief buitenruimte

- Hoofdgroep cultuur, ontspanning en sport

bibliotheek					
	Parkeerkencijfers (per 100 m2 bvo)				
	centrum	schil centrum	rest bebouwde kom	buitengebied	aandeel bezoekers
sterk stedelijk	0,5	0,8	1,1	1,4	97%
museum					
	Parkeerkencijfers (per 100 m2 bvo)				
	centrum	schil centrum	rest bebouwde kom	buitengebied	aandeel bezoekers
sterk stedelijk	0,4	0,6	1	n.v.t.	95%
<i>Opmerking</i>					
<i>Van deze functie kunnen alleen globale parkeernormen gegeven worden. Er moet een forse marge in acht worden genomen bij de toepassing van deze parkeernormen</i>					
bioscoop					
	Parkeerkencijfers (per 100 m2 bvo)				
	centrum	schil centrum	rest bebouwde kom	buitengebied	aandeel bezoekers
sterk stedelijk	3,2	7,9	11	13,7	94%
<i>Opmerking</i>					
<i>1 zitplaats is circa 3 m² bvo. Bij bioscopen moet voor het parkeren rekening worden gehouden met een eventuele overlap tussen twee voorstellingen (+40%). De parkeernormen hebben betrekking op de drukste voorstelling op de drukste dag van de drukste maand</i>					
filmtheater/filmhuis					
	Parkeerkencijfers (per 100 m2 bvo)				
	centrum	schil centrum	rest bebouwde kom	buitengebied	aandeel bezoekers
sterk stedelijk	2,6	5,2	7,7	9,9	97%
<i>Opmerking</i>					
<i>1 zitplaats is circa 3 m² bvo. Bij filmhuizen moet voor het parkeren rekening worden gehouden met een eventuele overlap tussen twee voorstellingen (+20%). De parkeernormen hebben betrekking op de drukste voorstelling op de drukste dag van de drukste maand.</i>					
theater/schouwburg					
	Parkeerkencijfers (per 100 m2 bvo)				
	centrum	schil centrum	rest bebouwde kom	buitengebied	aandeel bezoekers
sterk stedelijk	7,3	7,9	9,8	12	87%
<i>Opmerking: 100 zitplaatsen is circa 300 m² bvo</i>					
bowlingcentrum					
	Parkeerkencijfers (per bowlingbaan)				
	centrum	schil centrum	rest bebouwde	buitengebied	aandeel

			kom		bezoekers
sterk stedelijk	1,6	2,2	2,8	2,8	89%
biljart-/snookercentrum					
	Parkeerkencijfers (per tafel)				
	centrum	schil centrum	rest bebouwde kom	buitengebied	aandeel bezoekers
sterk stedelijk	0,9	1,1	1,4	1,8	87%
dansstudio					
	Parkeerkencijfers (per 100 m2 bvo)				
	centrum	schil centrum	rest bebouwde kom	buitengebied	aandeel bezoekers
sterk stedelijk	1,5	3,8	5,4	7,4	93%
fitnessstudio/sportschool					
	Parkeerkencijfers (per 100 m2 bvo)				
	centrum	schil centrum	rest bebouwde kom	buitengebied	aandeel bezoekers
sterk stedelijk	1,9	3,4	4,7	6,5	87%
fitnesscentrum					
	Parkeerkencijfers (per 100 m2 bvo)				
	centrum	schil centrum	rest bebouwde kom	buitengebied	aandeel bezoekers
sterk stedelijk	1,7	4,4	6,2	7,4	90%
wellnesscentrum (thermen, kuurcentrum, beautycentrum)					
	Parkeerkencijfers (per 100 m2 bvo)				
	centrum	schil centrum	rest bebouwde kom	buitengebied	aandeel bezoekers
sterk stedelijk	n.v.t.	n.v.t.	9,1	10,3	99%
sporthal					
	Parkeerkencijfers (per 100 m2 bvo)				
	centrum	schil centrum	rest bebouwde kom	buitengebied	aandeel bezoekers
sterk stedelijk	1,5	2,1	2,7	3,5	96%
<i>Opmerking: let op bij grotere aantallen bezoekers zijn de parkeernormen te laag.</i>					
sportzaal					
	Parkeerkencijfers (per 100 m2 bvo)				
	centrum	schil centrum	rest bebouwde kom	buitengebied	aandeel bezoekers
sterk stedelijk	1,1	1,9	2,7	3,6	94%
<i>Opmerking: let op bij grotere aantallen bezoekers zijn de parkeernormen te laag.</i>					
tennisshal					
	Parkeerkencijfers (per 100 m2 bvo)				

	centrum	schil centrum	rest bebouwde kom	buitengebied	aandeel bezoekers
sterk stedelijk	0,3	0,4	0,5	0,5	87%
squashhal					
	Parkeerkencijfers (per 100 m2 bvo)				
	centrum	schil centrum	rest bebouwde kom	buitengebied	aandeel bezoekers
sterk stedelijk	1,6	2,4	2,7	3,2	84%
zwembad overdekt					
	Parkeerkencijfers (per 100 m2 bassin)				
	centrum	schil centrum	rest bebouwde kom	buitengebied	aandeel bezoekers
sterk stedelijk	n.v.t.	10,7	11,5	13,3	97%
<i>Opmerking: Parkeernormen combinatiezwembad overdekt en openlucht: bereken via verhouding bassin overdekt en openlucht aan de hand van kencijfers overdekt per 100 m² bassin en kencijfer openlucht per 100 m2 bassin.</i>					
zwembad openlucht					
	Parkeerkencijfers (per 100 m2 bassin)				
	centrum	schil centrum	rest bebouwde kom	buitengebied	aandeel bezoekers
sterk stedelijk	n.v.t.	10,1	12,9	15,8	99%
<i>Opmerking: Parkeernormen combinatiezwembad overdekt en openlucht: bereken via verhouding bassin overdekt en openlucht aan de hand van kencijfers overdekt per 100 m² bassin en kencijfer openlucht per 100 m2 bassin.</i>					
sportveld					
	Parkeerkencijfers (per hectare netto terrein)				
	centrum	schil centrum	rest bebouwde kom	buitengebied	aandeel bezoekers
sterk stedelijk	20	20	20	20	95%
<i>Opmerking: Van deze functie kunnen alleen globale parkeerkencijfers gegeven worden. Bij het toepassen van deze cijfers moet een forse marge in acht worden genomen.</i>					
Indoorspeeltuin (kinderspeelhal), gemiddeld en kleiner					
	Parkeerkencijfers (per 100 m2 bvo)				
	centrum	schil centrum	rest bebouwde kom	buitengebied	aandeel bezoekers
sterk stedelijk	5,6	3,7	4,4	5,6	97%
indoorspeeltuin (kinderspeelhal), groot					
	Parkeerkencijfers (per 100 m2 bvo)				
	centrum	schil centrum	rest bebouwde kom	buitengebied	aandeel bezoekers
sterk stedelijk	3,5	4,3	5,3	6,1	98%
indoorspeeltuin (kinderspeelhal), zeer groot					

	Parkeerkencijfers (per 100 m2 bvo)				
	centrum	schil centrum	rest bebouwde kom	buitengebied	aandeel bezoekers
sterk stedelijk	3,7	4,6	5,5	12,8	98%
volkstuin					
	Parkeerkencijfers (per 10 tuinen)				
	centrum	schil centrum	rest bebouwde kom	buitengebied	aandeel bezoekers
sterk stedelijk	n.v.t.	1,3	1,4	1,5	100%

- Hoofdgroep horeca en (verblijfs)recreatie

1* hotel					
	Parkeerkencijfers (per 10 kamers)				
	centrum	schil centrum	rest bebouwde kom	buitengebied	aandeel bezoekers
sterk stedelijk	0,4	0,8	2,3	4,5	77%
2* hotel					
	Parkeerkencijfers (per 10 kamers)				
	centrum	schil centrum	rest bebouwde kom	buitengebied	aandeel bezoekers
sterk stedelijk	1,4	2,2	3,9	6,3	80%
3* hotel					
	Parkeerkencijfers (per 10 kamers)				
	centrum	schil centrum	rest bebouwde kom	buitengebied	aandeel bezoekers
sterk stedelijk	2	3,1	4,7	6,8	77%
4* hotel					
	Parkeerkencijfers (per 10 kamers)				
	centrum	schil centrum	rest bebouwde kom	buitengebied	aandeel bezoekers
sterk stedelijk	3,2	4,9	6,8	9	73%
5* hotel					
	Parkeerkencijfers (per 10 kamers)				
	centrum	schil centrum	rest bebouwde kom	buitengebied	aandeel bezoekers
sterk stedelijk	5	7,6	10,1	12,6	65%
café/bar/cafetaria					
	Parkeerkencijfers (per 100 m2 bvo)				
	centrum	schil centrum	rest bebouwde kom	buitengebied	aandeel bezoekers
sterk stedelijk	6	6	6	n.v.t.	90%

Opmerking: Van deze functie kunnen alleen globale parkeerkencijfers gegeven worden.

<i>Bij het toepassen van deze cijfers moet een forse marge in acht worden genomen.</i>					
restaurant					
	Parkeercijfers (per 100 m2 bvo)				
	centrum	schil centrum	rest bebouwde kom	buitengebied	aandeel bezoekers
sterk stedelijk	9	9	13	n.v.t.	80%
<i>Opmerking: Van deze functie kunnen alleen globale parkeercijfers gegeven worden.</i>					
<i>Bij het toepassen van deze cijfers moet een forse marge in acht worden genomen.</i>					
discotheek					
	Parkeercijfers (per 100 m2 bvo)				
	centrum	schil centrum	rest bebouwde kom	buitengebied	aandeel bezoekers
sterk stedelijk	6,1	12,3	18,4	20,8	99%

- Hoofdgroep gezondheidszorg en sociale voorzieningen

huisartsenpraktijk (-centrum)					
	Parkeercijfers (per behandelkamer)				
	centrum	schil centrum	rest bebouwde kom	buitengebied	aandeel bezoekers
sterk stedelijk	2,1	2,5	3	3,3	57%
apotheek					
	Parkeercijfers (per apotheek)				
	centrum	schil centrum	rest bebouwde kom	buitengebied	aandeel bezoekers
sterk stedelijk	2,3	2,8	3,2	n.v.t.	45%
fysiotherapiepraktijk (-centrum)					
	Parkeercijfers (per behandelkamer)				
	centrum	schil centrum	rest bebouwde kom	buitengebied	aandeel bezoekers
sterk stedelijk	1,3	1,5	1,8	2	57%
consultatiebureau					
	Parkeercijfers (per behandelkamer)				
	centrum	schil centrum	rest bebouwde kom	buitengebied	aandeel bezoekers
sterk stedelijk	1,3	1,6	1,9	2,2	50%
Tandartsenpraktijk (-centrum)					
	Parkeercijfers (per behandelkamer)				
	centrum	schil centrum	rest bebouwde kom	buitengebied	aandeel bezoekers
sterk stedelijk	1,6	2	2,4	2,7	47%
gezondheidscentrum					

Parkeerkencijfers (per behandelkamer)					
	centrum	schil centrum	rest bebouwde kom	buitengebied	aandeel bezoekers
sterk stedelijk	1,6	1,9	2,2	2,5	55%
crematorium					
Parkeerkencijfers (per (deels) gelijktijdige plechtigheid)					
	centrum	schil centrum	rest bebouwde kom	buitengebied	aandeel bezoekers
sterk stedelijk	n.v.t.	n.v.t.	30,1	30,1	99%
begraafplaats					
Parkeerkencijfers (per (deels) gelijktijdige plechtigheid)					
	centrum	schil centrum	rest bebouwde kom	buitengebied	aandeel bezoekers
sterk stedelijk	n.v.t.	n.v.t.	31,6	31,6	97%
religiegebouw					
Parkeerkencijfers (per zitplaats)					
	centrum	schil centrum	rest bebouwde kom	buitengebied	aandeel bezoekers
sterk stedelijk	0,2	0,2	0,2	n.v.t.	
<i>Opmerking: Van deze functie kunnen alleen globale parkeerkencijfers gegeven worden.</i>					
<i>Bij het toepassen van deze cijfers moet een forse marge in acht worden genomen.</i>					
Verpleeg- en verzorgingstehuis					
Parkeerkencijfers (per wooneenheid)					
	centrum	schil centrum	rest bebouwde kom	buitengebied	aandeel bezoekers
sterk stedelijk	0,6	0,6	0,6	n.v.t.	60%
<i>Opmerking: Van deze functie kunnen alleen globale parkeernormen gegeven worden.</i>					
<i>Bij het toepassen van deze cijfers moet een forse marge in acht worden genomen.</i>					
<i>Parkeernorm is inclusief parkeren voor personeel.</i>					

- Hoofdgroep onderwijs

kinderdagverblijf (creche)					
Parkeerkencijfers (per 100 m2 bvo)					
	centrum	schil centrum	rest bebouwde kom	buitengebied	aandeel bezoekers
sterk stedelijk	0,9	1,1	1,2	1,5	0%
<i>Opmerking: exclusief kiss & ride én parkeren tbv halen en brengen kinderen.</i>					
<i>Zie berekeningsmethodiek ASVV 2012</i>					
basisonderwijs					
Parkeerkencijfers (per leslokaal)					
	centrum	schil centrum	rest bebouwde kom	buitengebied	aandeel bezoekers
sterk stedelijk	0,8	0,8	0,8	0,8	

<i>Opmerking: exclusief kiss & ride én parkeren tbv halen en brengen kinderen. Zie berekeningsmethodiek ASVV 2012</i>					
middelbare school					
		Parkeerkcijfers (per 100 leerlingen)			
	centrum	schil centrum	rest bebouwde kom	buitengebied	aandeel bezoekers
sterk stedelijk	3,3	4	4,3	4,9	11%
<i>Opmerking: bezoekers zijn leerlingen</i>					
ROC					
		Parkeerkcijfers (per 100 leerlingen)			
	centrum	schil centrum	rest bebouwde kom	buitengebied	aandeel bezoekers
sterk stedelijk	4,2	4,6	5	5,9	7%
<i>Opmerking: bezoekers zijn leerlingen</i>					
avondonderwijs					
		Parkeerkcijfers (per 10 studenten)			
	centrum	schil centrum	rest bebouwde kom	buitengebied	aandeel bezoekers
sterk stedelijk	4	5	6	10,5	95%
<i>Opmerking: bezoekers zijn studenten</i>					

Bijlage 4: Aanwezigheidspercentages van de diverse functies

	werkdag- ochtend	werkdag- middag	werkdag- avond	koop- avond	werkdag- nacht	zaterdag- middag	zaterdag- avond	zondag- middag
woningen: bewoners	50%	50%	90%	80%	100%	60%	80%	70%
woningen: bezoekers	10%	20%	80%	70%	0%	60%	100%	70%
kantoor/bedrijven	100%	100%	5%	5%	0%	0%	0%	0%
commerciële dienstverlening	100%	100%	5%	75%	0%	0%	0%	0%
detailhandel	30%	60%	10%	75%	0%	100%	0%	0%
grootschalige detailhandel	30%	60%	70%	80%	0%	100%	0%	0%
supermarkt	30%	60%	40%	80%	0%	100%	40%	0%
sportfuncties: binnen	50%	50%	100%	100%	0%	100%	100%	75%
sportfuncties: buiten	25%	25%	50%	50%	0%	100%	25%	100%
bioscoop/theater/podium/ enzovoort	5%	25%	90%	90%	0%	40%	100%	40%
sociaal-medisch: arts/maatschap/ therapeut/consultatiebureau	100%	75%	10%	10%	0%	10%	10%	10%
verpleeg-/verzorgingstehuis/ aanleunwoning/verzorgingsflat	50%	50%	100%	100%	25%	100%	100%	100%
ziekenhuis: patiënten inclusief bezoekers	60%	100%	60%	60%	5%	60%	60%	60%
ziekenhuis: medewerkers	75%	100%	40%	40%	25%	40%	40%	40%
dagonderwijs	100%	100%	0%	0%	0%	0%	0%	0%
avondonderwijs	0%	0%	100%	100%	0%	0%	0%	0%

Tabel: (bron CROW-publicatie 317)