

Bijlage 2. behorend bij artikel 9

Start 1 Gegevens invoeren 2 Kieszen 3 Verkiezen 4 Overzicht 5 Afsluiten 6

STEMMEN VIA INTERNET

waterschapsverkiezingen 2008

Waterschapsverkiezingen 2008

Welkom bij de verkiezingen voor de leden van het bestuur van uw waterschap. Via deze website kunt u gemakkelijk uw stem uitbrengen.

Stemmen via de website <naam website> verloopt altijd via een beveiligde verbinding. Meer informatie over de beveiliging van uw verbinding en hoe u dit zelf kunt controleren vindt u op de achterzijde van de kandidatenlijsten in uw stempakket.

- Klik 'Verder' om door te gaan.

Verder >>

Start 1 Gegevens invoeren 2 Kieszen 3 Verkiezen 4 Overzicht 5 Afsluiten 6

STEMMEN VIA INTERNET

waterschapsverkiezingen 2008

Invoeren verkiezingscode

Door uw verkiezingscode in te voeren kan uw waterschap worden vastgesteld.

U vindt de verkiezingscode op uw stemkaart.

Uw persoonlijke stemcodes

Verkiezingscode : XXXX

Uw waterschap : XXXXXXXXXX

Stemcode Ident 1 : XXXX XXXX

Stemcode Ident 2 : XXXX XXXX

De stemcodes worden op elke bijlage van het stempakket afgedrukt. Het is belangrijk dat u deze codes goed controleert. Het is niet toegestaan deze codes te kopiëren.

Voer uw verkiezingscode in:

- Klik 'Verder' om door te gaan.

Verder >>

Bijlage 2. behorend bij artikel 9

Start

1

Gegevens
invoeren

2

Kiezen

3

Versturen

4


Overzicht

5

Afsluiten

6

STEMMEN
VIA INTERNET



Uw waterschap is:

<Naam waterschap>

Uw persoonlijke stemcodes

Verkiezingscode : XXXX

Uw waterschap : XXXXXXXXXX

Stemcode (deel I) : XXXX XXXX

Stemcode (deel II) : XXXX XXXX

De persoonlijke stemcodes zijn slechts te zien als u klikt. Ook hier geldt het geheimheidsbeginsel. Klik op 'Terug' of 'Verder' om te navigeren.

- Komt dit overeen met het waterschap wat op uw stemkaart staat? Klik dan op 'Verder'
- Komt dit niet overeen met het waterschap wat op uw stemkaart staat, klik dan op 'Terug' en voer opnieuw uw verkiezingscode in.

<< Terug
Verder >>

Start

1

Gegevens
invoeren

2

Kiezen

3

Versturen

4

Overzicht

5

Afsluiten

6

STEMMEN
VIA INTERNET



Uw waterschap: <Naam waterschap>

Stemcodes invoeren

U vindt uw stemcode op uw stemkaart.
Deze stemcode is alleen aan u bekend, zodat uw stem geheim blijft.
Met het invullen van uw geboortjaar voorkomt u misbruik.

Vul hieronder uw geboortjaar en tweedelige persoonlijke stemcode in.

Geboortjaar: 19

Stemcode deel I

Stemcode deel II

Uw persoonlijke stemcodes

Verkiezingscode : XXXX

Uw waterschap : XXXXXXXXXX

Stemcode (deel I) : XXXX XXXX

Stemcode (deel II) : XXXX XXXX

De persoonlijke stemcodes zijn slechts te zien als u klikt. Ook hier geldt het geheimheidsbeginsel. Klik op 'Terug' of 'Verder' om te navigeren.

- Klik 'Verder' om door te gaan.

Stoppen
<< Terug
Verder >>

Bijlage 2. behorend bij artikel 9

Start 1 — Gegevens invoeren 2 — Kiezen 3 — Versturen 4 — Overzicht 5 — Afsluiten 6

STEMMEN VIA INTERNET 

Uw waterschap: <Naam waterschap>

Stemcodes invoeren

U vindt uw stemcode op uw stemkaart.
Deze stemcode is alleen aan u bekend, zodat uw stem geheim blijft.
Met het invullen van uw geboortejaar voorkomt u misbruik.

Uw persoonlijke stemcodes
Verkiezingscode : XXXX
Uw waterschap : XXXXXXXXXXXX
Stemcode (deel 1) : XXXX XXXX
Stemcode (deel 2) : XXXX XXXX

Windows Internet Explorer
Uw stemcode (deel 1) wordt niet herkend.
Controleer de code en probeer opnieuw.
OK

Vul hieronder uw geboortejaar en de stemcodes in.

Geboortejaar: 19


Stemcode deel I

Stemcode deel II

• Klik 'Verder' om door te gaan.

Stoppen << Terug Verder >>

Start 1 — Gegevens invoeren 2 — Kiezen 3 — Versturen 4 — Overzicht 5 — Afsluiten 6

STEMMEN VIA INTERNET 

Uw waterschap: <Naam waterschap>

Stemcodes invoeren

U vindt uw stemcode op uw stemkaart.
Deze stemcode is alleen aan u bekend, zodat uw stem geheim blijft.
Met het invullen van uw geboortejaar voorkomt u misbruik.

Uw persoonlijke stemcodes
Verkiezingscode : XXXX
Uw waterschap : XXXXXXXXXXXX
Stemcode (deel 1) : XXXX XXXX
Stemcode (deel 2) : XXXX XXXX

Windows Internet Explorer
Uw stemcode (deel 1) wordt niet herkend.
Controleer de code en probeer opnieuw.
OK

Vul hieronder uw geboortejaar en de stemcodes in.

Geboortejaar: 19

Stemcode deel I

Stemcode deel II

• Klik 'Verder' om door te gaan.

Stoppen << Terug Verder >>

Bijlage 2. behorend bij artikel 9

Start 1 — Gegevens invoeren 2 — **Kiezen 3** — Versturen 4 — Overzicht 5 — Afsluiten 6


Uw waterschap: <Naam waterschap>

STEMMEN VIA INTERNET waterschap verkiezingen 2008

De lijst van uw voorkeur selecteren

Selecteer hieronder de lijst van uw voorkeur of kies 'blanco stem':

- 1. <Aanduiding belangengroepering>
- 2. <Aanduiding belangengroepering>
- 3. <Aanduiding belangengroepering>
- 4. <Aanduiding belangengroepering>
- 5. <Aanduiding belangengroepering>
- 6. <Aanduiding belangengroepering>
- 7. <Aanduiding belangengroepering>
- 8. <Aanduiding belangengroepering>
- 9. <Aanduiding belangengroepering>

 Gebruik de scrollbalk om de rest van de lijst te zien.

• Klik 'Verder' om door te gaan.

Stoppen **Verder >>**

Start 1 — Gegevens invoeren 2 — **Kiezen 3** — Versturen 4 — Overzicht 5 — Afsluiten 6

Uw waterschap: <Naam waterschap>

STEMMEN VIA INTERNET waterschap verkiezingen 2008

De lijst van uw voorkeur selecteren

Selecteer hieronder de lijst van uw voorkeur of kies 'blanco stem':

- 10. <Aanduiding belangengroepering>
- 11. <Aanduiding belangengroepering>
- 12. <Aanduiding belangengroepering>
- 13. <Aanduiding belangengroepering>
- 14. <Aanduiding belangengroepering>
- 15. <Aanduiding belangengroepering>
- 16. <Aanduiding belangengroepering>
- 17. <Aanduiding belangengroepering>
- 18. <Aanduiding belangengroepering>
- 19. <Aanduiding belangengroepering>

• Klik 'Verder' om door te gaan.

Stoppen **Verder >>**

Bijlage 2. behorend bij artikel 9

Start 1 — Gegevens invoeren 2 — Kiezen 3 — Versturen 4 — Overzicht 5 — Afsluiten 6

STEMMEN VIA INTERNET

waterschaps verkiezingen 2008

Uw waterschap: <Naam waterschap>

De lijst van uw voorkeur selecteren

Selecteer hieronder de lijst van uw voorkeur of kies 'blanco stem'.

- 21. <Aanduiding belangengroepering>
- 22. <Aanduiding belangengroepering>
- 23. <Aanduiding belangengroepering>
- 24. <Aanduiding belangengroepering>
- 25. <Aanduiding belangengroepering>
- 26. <Aanduiding belangengroepering>
- 27. <Aanduiding belangengroepering>
- 28. <Aanduiding belangengroepering>
- 29. <Aanduiding belangengroepering>
- blanco stem

• Klik 'Verder' om door te gaan.

Stoppen Verder >>

Start 1 — Gegevens invoeren 2 — Kiezen 3 — Versturen 4 — Overzicht 5 — Afsluiten 6

STEMMEN VIA INTERNET

waterschaps verkiezingen 2008

Uw waterschap: <Naam waterschap>

De lijst van uw voorkeur selecteren

Selecteer hieronder de lijst van uw voorkeur of kies 'blanco stem'.


- 10. <Aanduiding belangengroepering>
- 11. <Aanduiding belangengroepering>
- 12. <Aanduiding belangengroepering>
- 13. <Aanduiding belangengroepering>
- 14. <Aanduiding belangengroepering>
- 15. <Aanduiding belangengroepering>
- 16. <Aanduiding belangengroepering>
- 17. <Aanduiding belangengroepering>
- 18. <Aanduiding belangengroepering>
- 19. <Aanduiding belangengroepering>

• Klik 'Verder' om door te gaan.

Stoppen Verder >>

Bijlage 2. behorend bij artikel 9

Start 1 — Gegevens invoeren 2 — Kiezen 3 — Versturen 4 — Overzicht 5 — Afsluiten 6

STEMMEN VIA INTERNET 

Uw waterschap: <Naam waterschap>


Kandidaat selecteren, <Lijstnummer belangengroepering> <Aanduiding belangengroepering>.

Selecteer hieronder de kandidaat van uw voorkeur

- 10. <Naamgeving kandidaat (geslachtsaanduiding m/v), woonplaats>
- 11. <Naamgeving kandidaat (geslachtsaanduiding m/v), woonplaats>
- 12. <Naamgeving kandidaat (geslachtsaanduiding m/v), woonplaats>
- 13. <Naamgeving kandidaat (geslachtsaanduiding m/v), woonplaats>
- 14. <Naamgeving kandidaat (geslachtsaanduiding m/v), woonplaats>
- 15. <Naamgeving kandidaat (geslachtsaanduiding m/v), woonplaats>
- 16. <Naamgeving kandidaat (geslachtsaanduiding m/v), woonplaats>
- 17. <Naamgeving kandidaat (geslachtsaanduiding m/v), woonplaats>
- 18. <Naamgeving kandidaat (geslachtsaanduiding m/v), woonplaats>
- 19. <Naamgeving kandidaat (geslachtsaanduiding m/v), woonplaats>

• Klik 'Verder' om door te gaan.

Start 1 — Gegevens invoeren 2 — Kiezen 3 — Versturen 4 — Overzicht 5 — Afsluiten 6


STEMMEN VIA INTERNET 

Uw waterschap: <Naam waterschap>

Kandidaat selecteren, <Lijstnummer belangengroepering> <Aanduiding belangengroepering>.

Selecteer hieronder de kandidaat van uw voorkeur

- 1. <Naamgeving kandidaat (geslachtsaanduiding m/v), woonplaats>
- 2. <Naamgeving kandidaat (geslachtsaanduiding m/v), woonplaats>
- 3. <Naamgeving kandidaat (geslachtsaanduiding m/v), woonplaats>
- 4. <Naamgeving kandidaat (geslachtsaanduiding m/v), woonplaats>
- 5. <Naamgeving kandidaat (geslachtsaanduiding m/v), woonplaats>
- 6. <Naamgeving kandidaat (geslachtsaanduiding m/v), woonplaats>
- 7. <Naamgeving kandidaat (geslachtsaanduiding m/v), woonplaats>
- 8. <Naamgeving kandidaat (geslachtsaanduiding m/v), woonplaats>
- 9. <Naamgeving kandidaat (geslachtsaanduiding m/v), woonplaats>

 Gebruik de scrollbalk om de rest van de kandidaten te zien.

• Klik 'Verder' om door te gaan.

Bijlage 2. behorend bij artikel 9

Start 1 — Gegevens invoeren 2 — Kiezen 3 — Versturen 4 — Overzicht 5 — Afsluiten 6

STEMMEN VIA INTERNET waterschaps verkiezingen 2008

Uw waterschap: <Naam waterschap>

Kandidaat selecteren, <Lijstnummer belangengroepering> <Aanduiding belangengroepering>.

Selecteer hieronder de kandidaat van uw voorkeur

- 10. <Naamgeving kandidaat (geslachtsaanduiding m/v), woonplaats>
- 11. <Naamgeving kandidaat (geslachtsaanduiding m/v), woonplaats>
- 12. <Naamgeving kandidaat (geslachtsaanduiding m/v), woonplaats>
- 13. <Naamgeving kandidaat (geslachtsaanduiding m/v), woonplaats>
- 14. <Naamgeving kandidaat (geslachtsaanduiding m/v), woonplaats>
- 15. <Naamgeving kandidaat (geslachtsaanduiding m/v), woonplaats>
- 16. <Naamgeving kandidaat (geslachtsaanduiding m/v), woonplaats>
- 17. <Naamgeving kandidaat (geslachtsaanduiding m/v), woonplaats>
- 18. <Naamgeving kandidaat (geslachtsaanduiding m/v), woonplaats>
- 19. <Naamgeving kandidaat (geslachtsaanduiding m/v), woonplaats>

• Klik 'Verder' om door te gaan.

Stoppen **Wijzigen** **Verder >>**

Start 1 — Gegevens invoeren 2 — Kiezen 3 — Versturen 4 — Overzicht 5 — Afsluiten 6

STEMMEN VIA INTERNET waterschaps verkiezingen 2008

Uw waterschap: <Naam waterschap>

Bevestiging keuze

U heeft de volgende lijst en kandidaat geselecteerd:

<Lijstnummer belangengroepering> <Aanduiding belangengroepering>

<Kandidaatnummer> <Naamgeving kandidaat (geslachtsaanduiding m/v), woonplaats>

- Klik 'Wijzigen' om uw keuze te herzien
- Klik 'STEM' om uw stem definitief uit te brengen

Stoppen **Wijzigen** **STEM**

Bijlage 2. behorend bij artikel 9

Start 1 — Gegevens invoeren 2 — Kiezen 3 — Versturen 4 — Overzicht 5 — Afsluiten 6

STEMMEN VIA INTERNET waterschap 2008

Uw waterschap: <Naam waterschap>

U heeft niet gestemd

- Klik 'Terug' om alsnog een stem uit te brengen
- Klik 'Verder' om naar de website <naam website> te gaan

<< Terug Verder >>

Start 1 — Gegevens invoeren 2 — Kiezen 3 — Versturen 4 — Overzicht 5 — Afsluiten 6

STEMMEN VIA INTERNET waterschap 2008

Uw waterschap: <Naam waterschap>

Versturen

Uw stem is verstuurd.

Bijlage 2. behorend bij artikel 9

Start 1 — Gegevens invoeren 2 — Kiezen 3 — Versturen 4 — Overzicht 5 — Afsluiten 6

Uw waterschap: <Naam waterschap>

STEMMEN VIA INTERNET waterschaps verkiezingen 2008

Statusoverzicht

Ja Nee

Verkiezing	<Naam waterschap>
Keuze gemaakt	<input checked="" type="checkbox"/>
Stem verstuurd	<input checked="" type="checkbox"/>
Stem ontvangen	<input checked="" type="checkbox"/>

Wilt u na de verkiezingen uw stem kunnen controleren? Dan heeft u een ontvangstbevestiging met technische informatie nodig.

- Klik op de knop 'Ontvangstbevestiging' om deze eenmalig te kunnen downloaden:

- Klik 'Verder' om door te gaan.

Start 1 — Gegevens invoeren 2 — Kiezen 3 — Versturen 4 — Overzicht 5 — Afsluiten 6

Uw waterschap: <Naam waterschap>

STEMMEN VIA INTERNET waterschaps verkiezingen 2008

Ontvangstbevestiging

Verkiezingscode	
Waterschap	
Technische stem (deel 1)	
Technische stem (deel 2)	
Ontvangstbevestiging	

Vanaf <datum en tijdstip> kunt u als kiezer zelf controleren of uw uitgebrachte stem juist is meegeteld in de verkiezingsuitslag. Dit kan aan de hand van deze ontvangstbevestiging.

Meer informatie over deze stemcontrole vindt u op de achterzijde van de kandidatenlijsten in uw stempakket.

Deze ontvangstbevestiging wordt slechts eenmalig verstrekt. De gegevens zijn persoonlijk.

Wees zorgvuldig met het afdrukken en opslaan daarvan.

Nadat u op Afsluiten heeft geklikt kunt u niet nogmaals bovenstaande gegevens in uw scherm krijgen.

- Klik op 'Afsluiten' om het stemmen via internet te beëindigen.

Bijlage 2. behorend bij artikel 9

Start Gegevens invoeren Kiezen Versturen Overzicht Afsluiten

① — ② — ③ — ④ — ⑤ — ⑥

STEMMEN
VIA INTERNET

waterschapsverkiezingen
2008

Uw waterschap: <Naam waterschap>

Hartelijk dank voor uw deelname aan de waterschapsverkiezingen.

- Klik op 'Afsluiten'. U wordt doorgestuurd naar <website over de verkiezingen>.

Afsluiten