



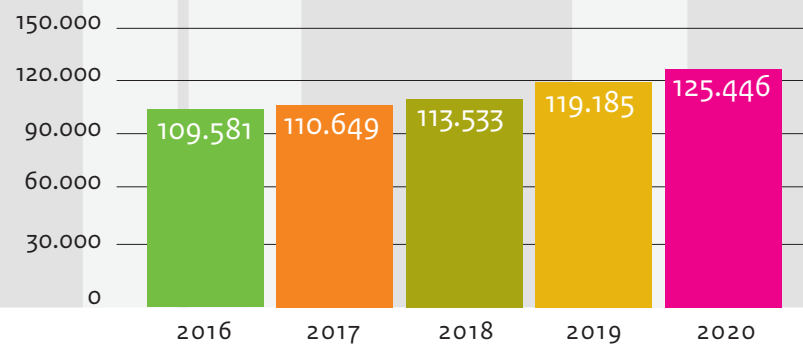
Jaarrapportage Bedrijfsvoering Rijk 2020

in hoofdlijnen

Wanneer het over de eigen bedrijfsvoering gaat, streeft het Rijk naar een voorbeeldfunctie. Daarbij zijn doelmatigheid, diversiteit, duurzaamheid en kwaliteit de leidende principes. Net als bij andere werkgevers is de invloed van de coronacrisis bij het Rijk groot. Afgelopen jaar werkte het overgrote deel van het rijkspersoneel thuis. In deze pandemie heeft het Rijk laten zien ook in zijn bedrijfsvoering flexibel en wendbaar te zijn. De impact van de coronacrisis binnen het Rijk is bijvoorbeeld terug te zien in de daling van de CO₂-uitstoot door minder reisbewegingen. Het Rijk werkt aan een duurzaam herstel uit de coronacrisis. De bedrijfsvoering ondersteunt hierbij. Denk hierbij aan de organisatie, personeel, inkoop, ICT en huisvesting. De Jaarrapportage Bedrijfsvoering Rijk 2020 schetst een overzicht van de behaalde resultaten en blikt op hoofdlijnen vooruit naar de toekomst.

Personele bezetting in fte's

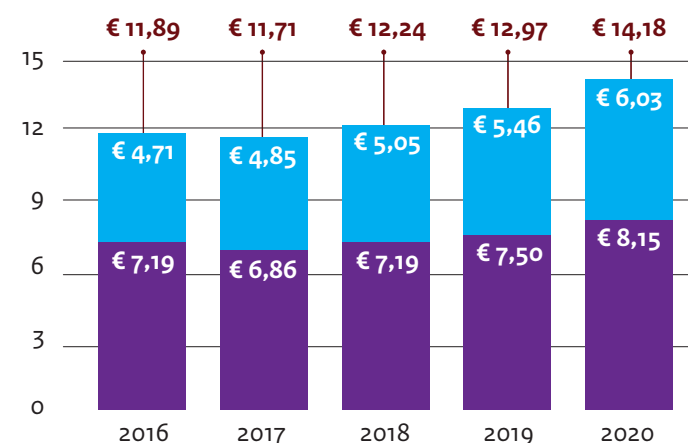
Aantal fte rijksambtenaren per jaar



Apparaatsuitgaven in miljarden euro's

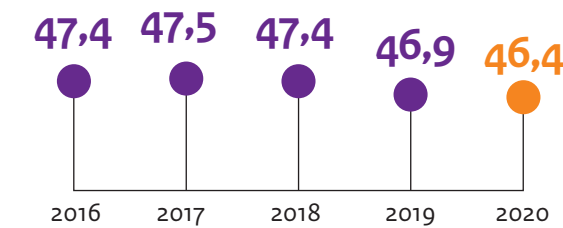
De apparaatsuitgaven zijn de personeelskosten, zoals salarissen en externe inhuur, en materiële kosten, zoals huisvesting en ICT.

■ Batenlasten-agentschappen
■ Kerndepartementen
■ Totaal

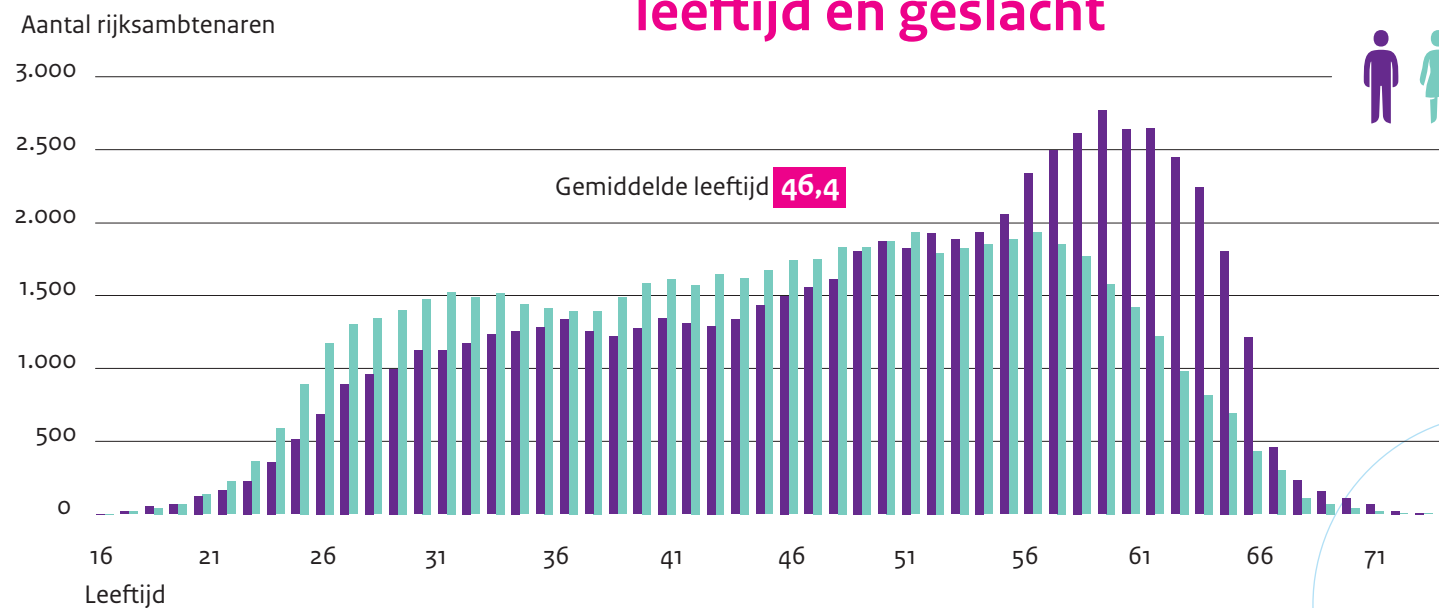


Personeel

Gemiddelde leeftijd rijksambtenaren



Rijksambtenaren naar leeftijd en geslacht



Medewerkers met een arbeidsbeperking (Banenafpraak)

toename van **635 banen**
Q3 2020: 2.500
Q3 2019: 1.865

Ziekteverzuim

Voortschrijdend jaargemiddelde 2019 - 2020
5,6% → 5,3%



1,3% is het beloningsverschil tussen mannelijke en vrouwelijke rijksambtenaren

Vrouwen aan de top

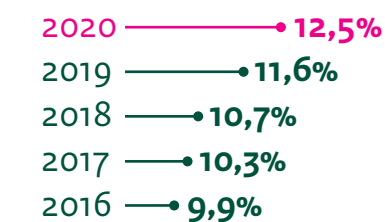
Aantal vrouwelijke managers stijgt van **40%** in 2019 naar **41%** in 2020

1,4% is het beloningsverschil tussen Nederlandse en niet-westerse rijksambtenaren



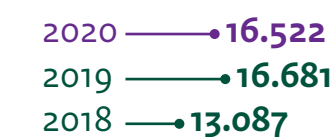
Migratieachtergrond

Niet-westerse achtergrond



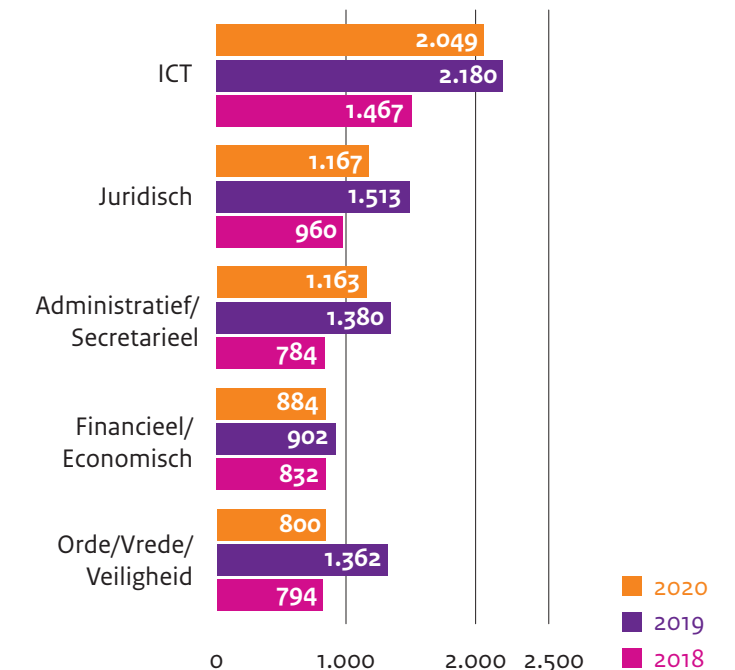
Vacatures

Aantal vacatures totaal

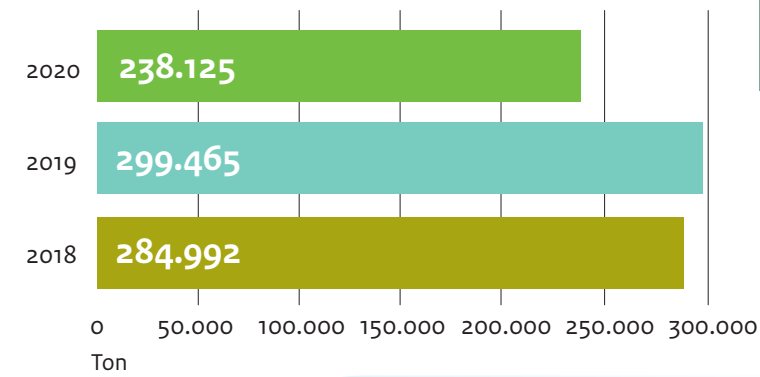


Vacatures top 5

Aantal vacatures in top 5 vakgebieden



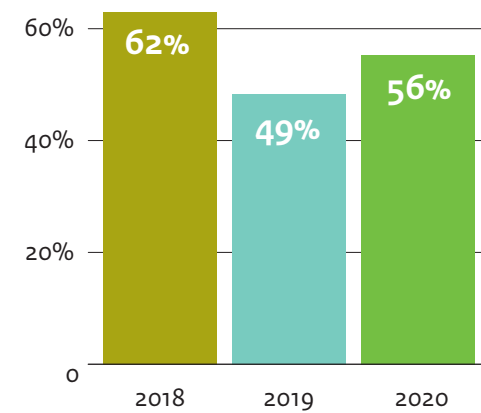
Netto CO₂-uitstoot Rijk



Duurzaamheid

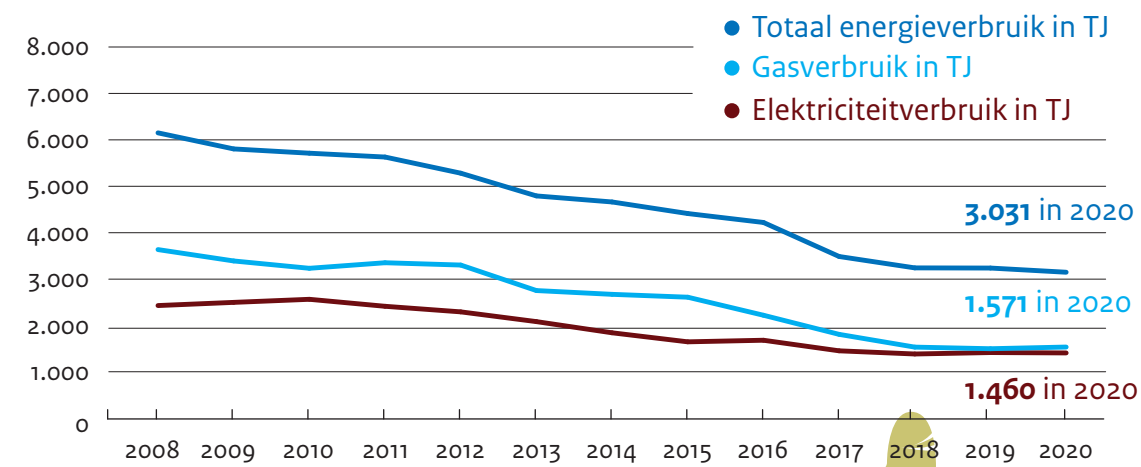
Gemeten aandeel restafval

Ten opzichte van het totaal aan afval over de rijkslocaties met monitoring op afvalscheiding

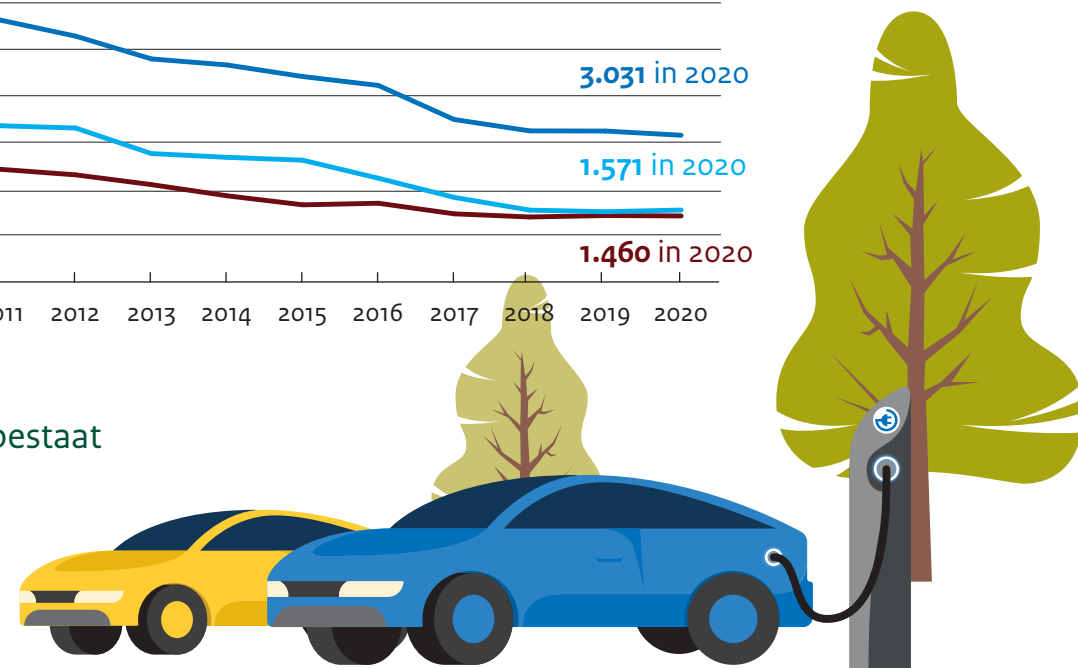


Zakelijke mobiliteit totaal **172.828 ton CO₂-uitstoot**

Gas- en elektraverbruik



Het civiele wagenpark bestaat voor **9,3%** uit zero-emissieauto's (**1.367** voertuigen)



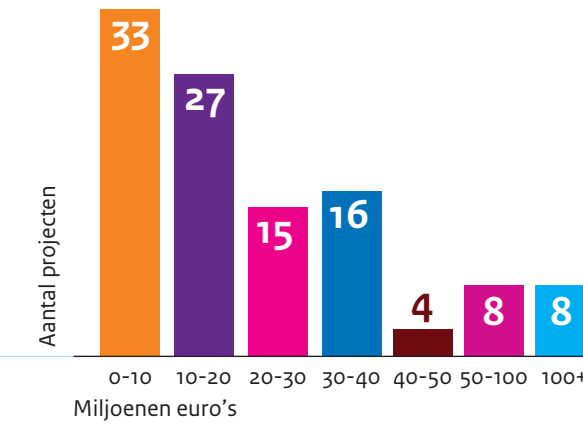
Aantal ICT-projecten boven de 5 miljoen euro

Totaal aantal projecten: 125



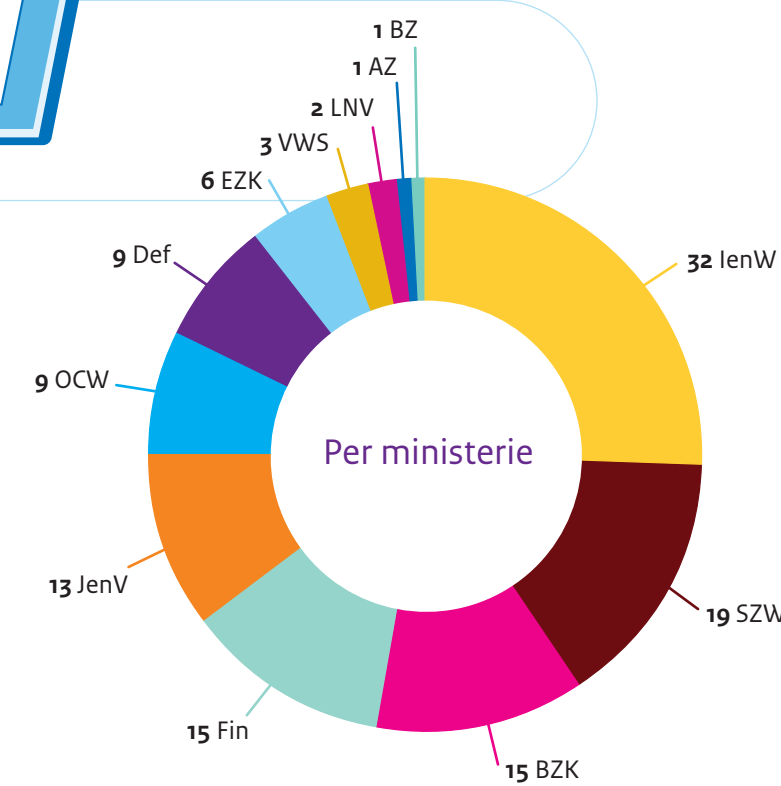
ICT-projectkosten

Projecten in miljoenen euro's

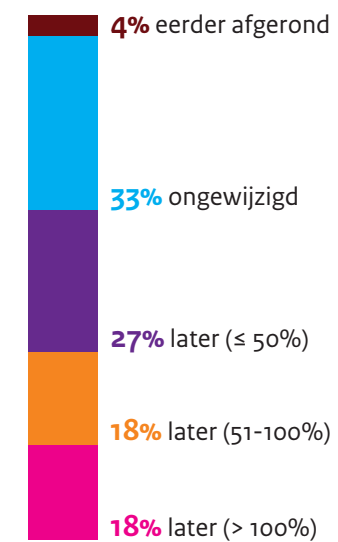


Aantal ICT-projecten

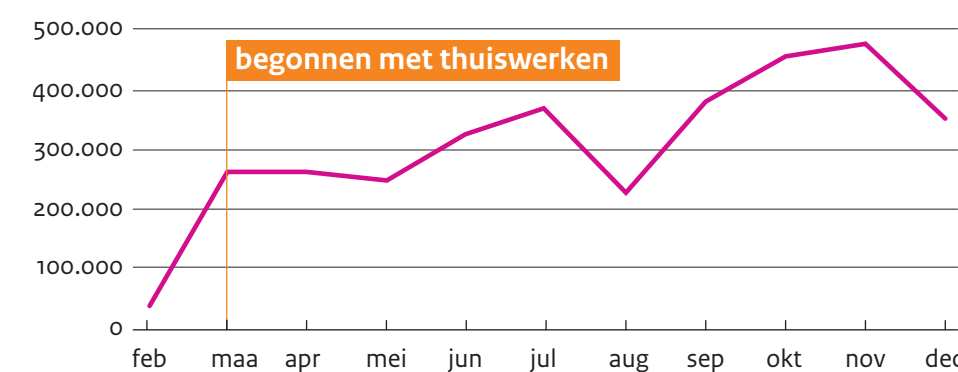
Het aantal grote ICT-projecten is met **14,7%** gestegen



Doorlooptijd grote ICT-projecten



Aantal videovergaderingen



Inkoop

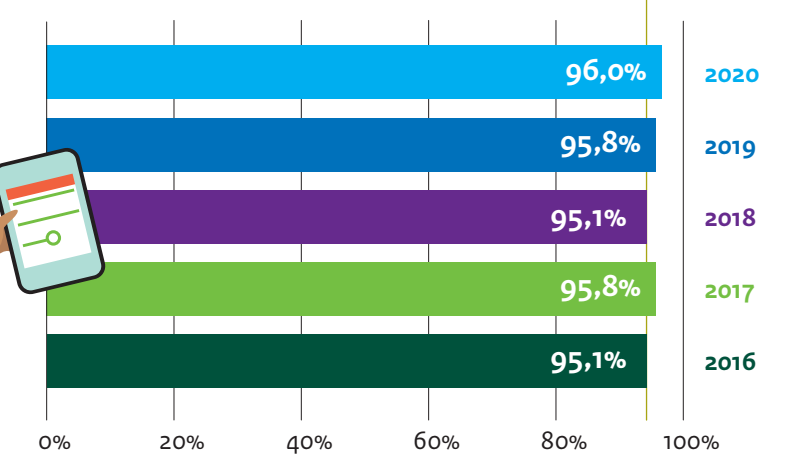


Inkoopuitgaven **13,5 miljard euro**

Betalingstermijn 30 dagen

Betalingen binnen 30 dagen in %

de ambitie ligt op 95%



Huisvesting

Het totale aantal vierkante meters bruto vloeroppervlakte (bvo) is **2.722.330 m²**

