
















## Factsheet beschikbaarheid beleidsinformatie in de begroting 2011 van het Ministerie van Volksgezondheid Welzijn en Sport (XVI)

Deze factsheet geeft een overzicht van de beschikbaarheid van beleidsinformatie in de begroting 2011 van het Ministerie van Volksgezondheid, Welzijn en Sport (VWS). Ook worden de ontwikkelingen in de beschikbaarheid van beleidsinformatie in de begrotingen en jaarverslagen van het ministerie in de afgelopen jaren getoond.

### Kwaliteitskaart beschikbaarheid beleidsinformatie 2011: Ministerie van Volksgezondheid, Welzijn en Sport

				Begroting 2011	
Artikel waarvan tussen de...				Wat willen we bereiken?	Wat gaan we daarvoor doen?
	0% en 50%				
	50% en 90%				
	90% en 100%				
...van de begrote uitgaven is toegelicht met beleidsinformatie. Met beleidsinformatie bedoelen we informatie die specifiek, meetbaar en tijdsgebonden is.					
Beleidsartikelen					
Art. nr.	Omschrijving		Uitgaven (x1.000)		
41	Goede volksgezondheid	€	686.352		
42	Goed werkend en innovierend zorgstelsel	€	8.440.913		
43	Zorg van goede kwaliteit	€	6.203.422		
44	Maatschappelijke ondersteuning	€	186.061		
46	Sportieve samenleving	€	138.545		
47	Oorlogsgetroffenen en herinnering WO II	€	358.141		

In bovenstaande figuur staat per artikel aangegeven welk deel van de begrote uitgaven wordt toegelicht met concrete beleidsinformatie. Wanneer tussen de 90% en 100% is toegelicht, is het betreffende vakje wit gekleurd. Wanneer bij minder dan 90% niet concreet is aangegeven wat de minister ermee wil bereiken en/of wat hij daarvoor wil gaan doen, is het vakje oranje (tussen 50% en 90% is lichtoranje en minder dan 50% is donkeroranje). Daar waar in bovenstaande kwaliteitskaart de vakjes lichtoranje zijn gekleurd, heeft de minister overigens wel voldoende uitgelegd waarom concrete beleidsinformatie ontbreekt (*explain*).

## **Toelichting bij kwaliteitskaart beleidsinformatie**

### *Begroting biedt goed inzicht in premie-uitgaven*

Wij zijn positief over de manier waarop het Ministerie van VWS inzicht biedt in de premie-uitgaven. Bij het Ministerie van VWS is er sprake van ongeveer € 62 miljard aan premie-uitgaven. De begroting geeft weer bij welke artikelen en operationele doelstellingen er sprake is van premie-uitgaven en hoe hoog het bedrag is aan premie-uitgaven per artikel en operationele doelstelling.

De bovenstaande 'kwaliteitskaart beschikbaarheid beleidsinformatie' gaat overigens alleen in op de begrotingsuitgaven en geeft niet weer in hoeverre het Ministerie van VWS de premie-uitgaven toelicht met concrete beleidsinformatie. Wij hebben voor deze factsheet namelijk alleen gekeken naar de mate waarin de uitgaven in de begroting zijn afgedekt met beleidsinformatie, omdat de Tweede Kamer met het vaststellen van de begroting als wet geen autorisatie verleent tot het doen van de premie-uitgaven.

### *Meer effectinformatie openbare gezondheidszorgvoorziening mogelijk*

De minister geeft met het percentage gemeenten dat een nota gezondheidsbeleid heeft opgesteld inzicht in de mate waarin hij een bijdrage levert aan het realiseren van de doelstelling *Een doelmatig systeem van openbare gezondheidszorgvoorziening dat bijdraagt aan een betere volksgezondheid*. Wij bevelen de minister aan om het inzicht in de prestaties te vergroten door ook inzicht te geven in de prestaties van concrete projecten die de minister heeft ingezet, zoals het *Actieplan Krachtwijken* en het G31 project *Gezond in de stad*.

## Overzicht *explain*

In onderstaand overzicht vatten wij de redenen samen die de minister aandraagt voor het ontbreken van concrete beleidsinformatie over beoogde maatschappelijke effecten -en/of beleidsprestaties (*explain*). We laten op deze manier zien hoe vaak en bij welke doelstellingen gebruik wordt gemaakt van de mogelijkheid tot *explain*, en we geven een indruk van het type redenen dat de minister daarbij gebruikt. Wij hebben dit alleen voor de operationele doelstellingen opgenomen. De minister heeft in zijn begroting ook bij een aantal algemene doelstellingen uitgelegd waarom geen indicator is opgenomen.

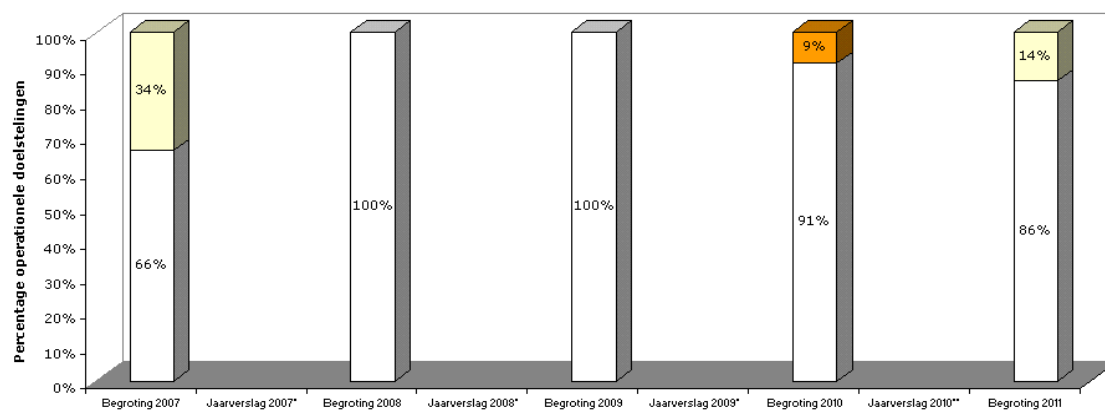
<b>Operationele doelstelling waarop minister <i>explain</i> toepast</b>	<b>Reden minister om geen concrete beleidsinformatie op te stellen (type <i>explain</i>)</b>	<b>Ontbrekende informatie betreft</b>
41.3.2. Het voorkomen van gezondheidsschade door onveilig voedsel en onveilige producten	Resultaten van dit beleidsterrein kunnen niet zinvol in één of enkele indicatoren worden samengevat	Prestaties
41.3.5. Het bevorderen van ethisch verantwoord handelen in de gezondheidszorg en bij medisch wetenschappelijk onderzoek	Resultaten van dit beleidsterrein kunnen niet zinvol in één of enkele indicatoren worden samengevat	Prestaties
42.3.4. De burgers van de BES eilanden kunnen gebruik maken van voorzieningen voor zorg en welzijn	Het gaat om nieuw beleid en er zijn nog geen ervaringscijfers	Effecten en prestaties
44.3.1. Burgers worden gestimuleerd actief te participeren in maatschappelijke verbanden	De voortgang van het beleid wordt gemeten met kengetallen	Effecten
44.3.4. Burgers met (psycho) sociale problemen kunnen gebruik maken van tijdelijke ondersteuning	De indicatoren zullen worden bepaald aan de hand van het plan van aanpak "maatschappelijke opvang fase 2" Op basis van het advies vrouwenopvang zal een prestatie-indicator worden geformuleerd.	Effecten

## Ontwikkelingen in de beschikbaarheid van beleidsinformatie in begrotingen en jaarverslagen

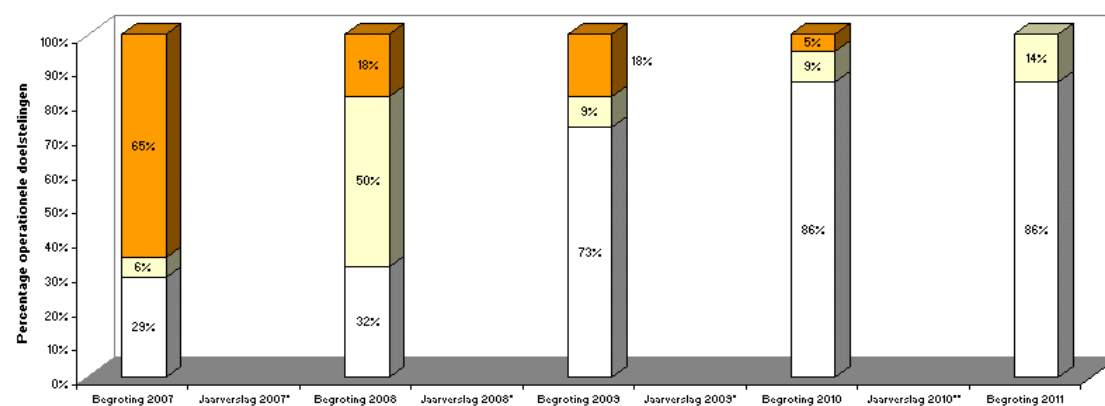
In onderstaande figuur laten wij de ontwikkeling zien in de beschikbaarheid van de beleidsinformatie in de jaarverslagen 2007, 2008 en 2009 en in de begrotingen van 2007, 2008, 2009, 2010 en 2011 van het Ministerie van Volksgezondheid Welzijn en Sport.

■ percentage doelstellingen waarover de minister geen concrete informatie heeft opgenomen en dit niet heeft uitgelegd  
■ percentage doelstellingen waarbij de minister heeft uitgelegd waarom er geen concrete informatie over is opgenomen  
■ Percentage operationele doelstellingen waarover de minister concrete informatie heeft opgenomen

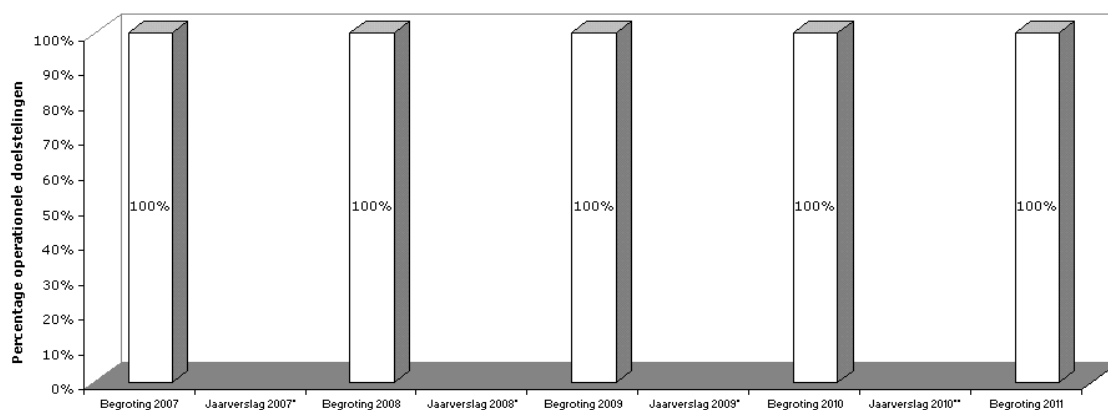
**Wat willen we bereiken? / Hebben we bereikt wat we ons hadden voorgenoemd?**



**Wat gaan we daarvoor doen? / Hebben we daarvoor gedaan wat we van plan waren te doen?**



**Wat mag het kosten? / Heeft het gekost wat het zou kosten?**



\*) In het kader van het experiment Verbetering verantwoording en begroting hoefde de minister in dit jaarverslag geen informatie op te nemen over de realisatie van doelen en prestaties op het niveau van beleidsartikelen.

\*\*) De gegevens met over de beschikbaarheid van beleidsinformatie in het jaarverslag 2010 worden onderdeel van ons rapport bij het jaarverslag, dat wij woensdag 18 mei 2011 publiceren.

**Reactie minister**

Wij hebben deze factsheet voor bestuurlijke reactie aangeboden aan de minister van VWS. Wij vatten haar reactie, die zij op 22 oktober 2010 heeft gestuurd, hier samen. De volledige reactie staat op onze website [www.rekenkamer.nl](http://www.rekenkamer.nl).

De minister geeft aan dat zij onze suggesties voor verbetering in overweging zal nemen.

**Nawoord Algemene Rekenkamer**

Wij waarderen het dat de minister onze suggesties voor verbetering in overweging zal nemen.