



**Monitoringsrapportage
Subsidieregeling praktijkleren
uitvoeringsjaar 2016**

Datum 23 februari 2017
Status Definitief

Colofon

Contactpersoon	dhr. M. van der Duim Teammanager Praktijkleren Rijksdienst voor Ondernemend Nederland Team praktijkleren Hanzelaan 310 8017 JK ZWOLLE Postbus 10073 8000 GB ZWOLLE
Auteurs	E.G. Doggen drs. M. Klunder

Inhoud

Colofon—2
Inleiding—4

- 1 Budgetbeslag 2016—5**
- 2 Ingediende en beoordeelde aanvragen 2016—7**
- 3 Beoordeling uitval—10**
- 4 MBO-BBL en het MKB—12**

Inleiding

Deze monitoringsrapportage geeft inzicht in het aantal ingediende en beoordeelde aanvragen voor het studiejaar 2015/2016. Tevens wordt een vergelijking met voorgaande uitvoeringsjaren gemaakt

1 Budgetbeslag 2016

De totale budgetclaim voor het studiejaar 2015/2016, die in eerste instantie is neergelegd, betreft € 198.805.371. Hiervan is in totaliteit een bedrag van € 187.383.767 aan subsidie toegekend. Dit betreft 24.564 aanvragen voor in totaal 86.820 deelnemers. De overige aanvragen zijn of ingetrokken door de aanvrager of afgewezen na inhoudelijke beoordeling (zie tabel 1).

Budgetbeslag							
Doelgroep	Beschikbaar budget	Studiejaar 2013/2014		Studiejaar 2014/2015		Studiejaar 2015/2016	
		Toegekende subsidie	%	Toegekende subsidie	%	Toe te kennen subsidie	%
VMBO	€ 1.400.000	€ 71.609	5,1%	€ 77.963	5,6%	€ 84.713	6,1%
MBO	€ 188.900.000	€ 193.447.966	102,4%	€ 184.172.130	97,5%	€ 184.083.233	97,5%
HBO	€ 8.000.000	€ 1.513.639	18,9%	€ 1.951.586	24,4%	€ 1.924.071	24,1%
UNIVERSITEIT	€ 6.700.000	€ 1.062.741	15,9%	€ 1.322.744	19,7%	€ 1.291.750	19,3%
Totaal	€ 205.000.000	€ 196.095.955	95,7%	€ 187.524.422	91,5%	€ 187.383.767	91,4%

Tabel 1: Budgetbeslag per doelgroep per jaar

MBO

Net zoals in de voorgaande jaren was bij de indieningsronde 2016 het beschikbare budget voor de doelgroep MBO initieel overtekend. Bij beoordeling van de ingediende aanvragen bleek een deel van de aanvragen niet te voldoen aan de voorwaarden van de regeling. Bij bijvoorbeeld ruim 1.150 leerplekken in het MBO ging het niet om een beroepsbegeleidende leerweg maar een beroepsopleidende (ruim 900 leerplekken) of een derde leerweg (ruim 250 leerplekken). Daarnaast kon voor zo'n 350 MBO leerplekken geen geldige praktijkleerovereenkomst verstrekt worden. Na beoordeling van de aanvragen bleek het beschikbaar gestelde budget voldoende om alle in aanmerking komende aanvragen het maximale subsidiebedrag van € 2.700,00 per volledige leerplek toe te kennen.

HBO/Universiteit

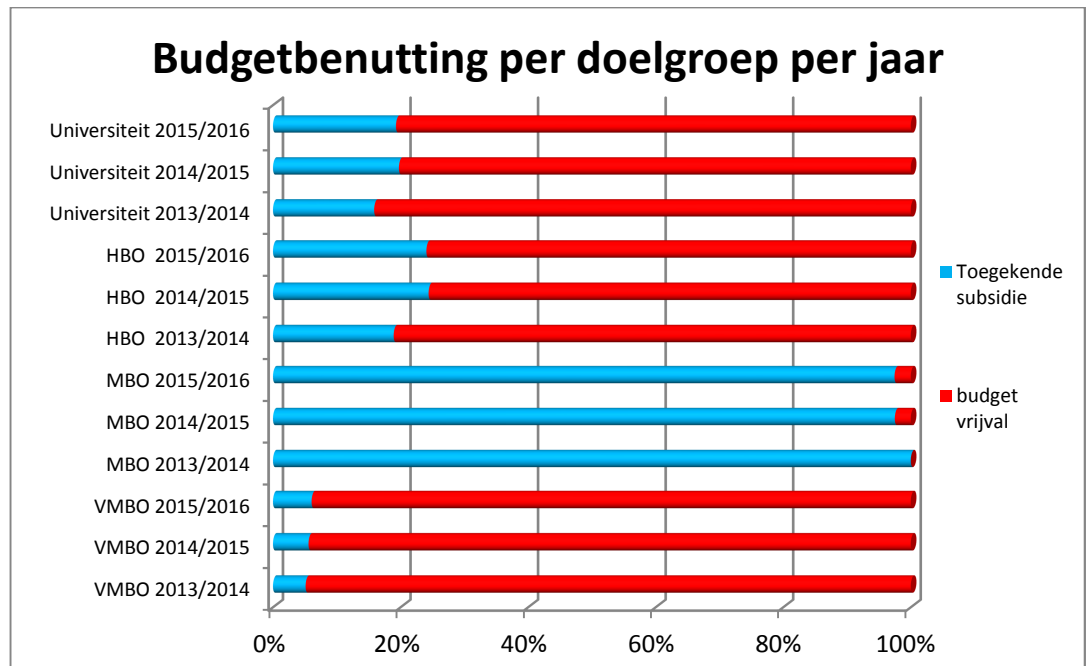
De beschikbare budgetten voor de doelgroepen HBO en promovendi/toio bleken eveneens voldoende om per volledige leerplek het maximale subsidiebedrag van € 2.700,00 toe te kennen.

VMBO

De budgetbenutting voor de doelgroep VMBO is iets beter als voorgaande jaren. Het beschikbare budget voor deze doelgroep bleek ook voldoende om per volledige leerplek het maximale subsidiebedrag van € 2.700,00 toe te kennen.

We verwachten middels het doelgroeponderzoek dat nu wordt uitgevoerd in het tweede kwartaal van 2017 oorzaken van de onderuitputting op HBO/Universiteit en VMBO in beeld te hebben.

Voor een overzicht van de budgetbenutting per doelgroep zie grafiek 1.



Grafiek 1: Budgetbeslag per doelgroep per jaar

2 Ingediende en beoordeelde aanvragen 2016

In 2016 is voor meer leerplekken gebruik gemaakt van de regeling. In totaal zijn in 2016 26.532 aanvragen ingediend voor 92.426 leerplekken. Voor 86.820 leerplekken is subsidie toegekend. Dit is een stijging van 1,1% ten opzichte van 2015 (zie tabel 2).

		Uitkomst beoordeling aangevraagde leerplekken per studiejaar					
		Studiejaar 2013/2014		Studiejaar 2014/2015		Studiejaar 2015/2016	
		Aantal leerplekken	%	Aantal leerplekken	%	Aantal leerplekken	%
Totaal	Toegekend	82.433	89%	85.840	92%	86.820	94%
	Afgewezen	4.744	5%	4.158	4%	2.785	3%
	Ingetrokken	5.506	6%	3.391	4%	2.821	3%
HBO	Toegekend	660	54%	871	82%	810	71%
	Afgewezen	436	36%	168	16%	278	24%
	Ingetrokken	128	10%	23	2%	52	5%
MBO	Toegekend	81.260	90%	84.277	93%	85.341	95%
	Afgewezen	4.046	4%	3.802	4%	2.351	2%
	Ingetrokken	5.019	6%	2.543	3%	2.565	3%
UNIVERSITEIT	Toegekend	473	98%	643	99%	628	92%
	Afgewezen	1	0%	5	1%	54	8%
	Ingetrokken	7	2%	2	0%	-	0%
VMBO	Toegekend	40	6%	49	5%	41	12%
	Afgewezen	261	40%	183	17%	102	29%
	Ingetrokken	352	54%	823	78%	204	59%

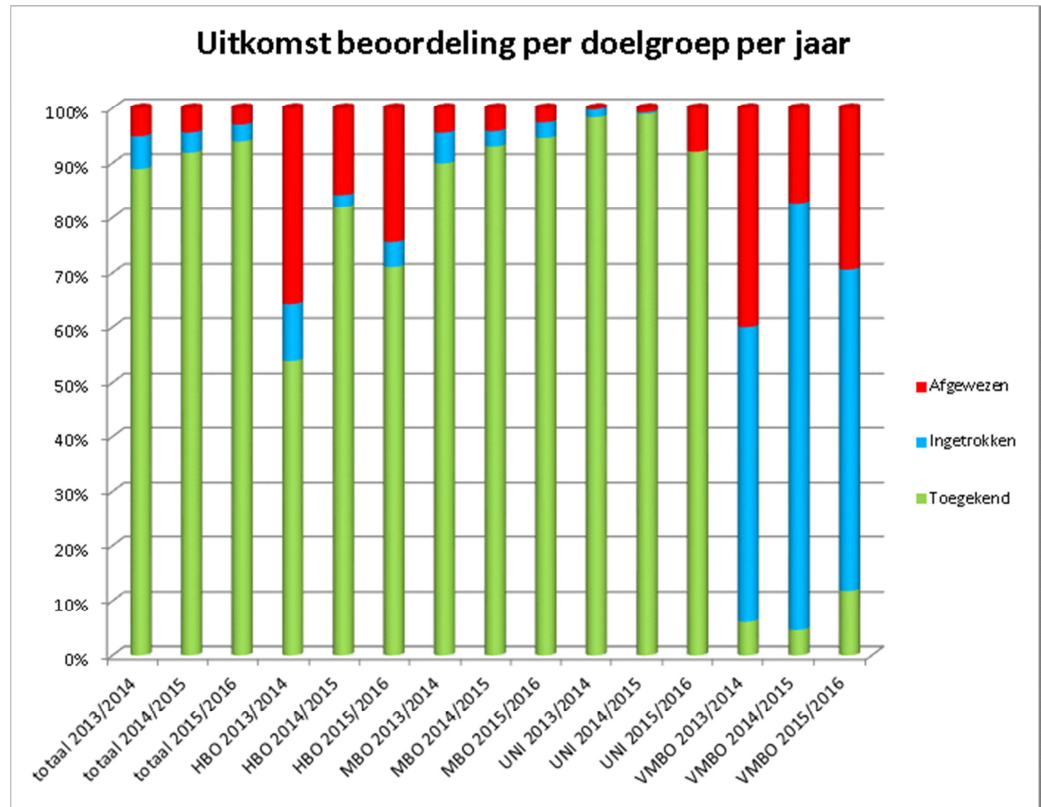
Tabel 2: Uitkomst beoordeling leerplekken per doelgroep per jaar

Evenals voorgaande jaren zijn aanvragen voor de ene doelgroep ingediend onder een andere doelgroep. Meest voorkomend blijft hierbij dat aanvragen voor de doelgroep MBO worden ingediend als VMBO. Dit ondanks verduidelijking van de doelgroepen in het digitale aanvraagformulier. Tijdens de indieningsperiode is de aanvragers verzocht de voor een verkeerde doelgroep ingediende aanvragen in te trekken en een nieuwe aanvraag in te dienen voor de correcte doelgroep. Op deze wijze werden de leerplekken aan de juiste controles onderworpen met betrekking tot de erkenning van de leerbedrijven en de door de deelnemer gevolgde leerweg. Na sluiting van de indieningsronde zijn de voor een onjuiste doelgroep ingediende aanvragen handmatig gecontroleerd, waarna de aanvragen die wel in aanmerking kwamen voor de regeling door RVO.nl omgezet zijn naar de juiste doelgroep.

Het aantal afwijzingen bij MBO is afgenomen ten opzicht van vorig jaar. Het aantal intrekkingen is bij deze doelgroep ongeveer gelijk gebleven aan voorgaand jaar. Hierbij blijkt dat aanvragers die een aanvraag voor een leerweg anders dan BBL indienen, dit vaak wel weten. Als reactie op het voornemen van RVO.nl om de aanvraag af te wijzen wordt dan vaak aangegeven dat men dit al dacht en dat de aanvraag kon komen te vervallen.

Bij de doelgroepen HBO en Universiteit hebben in 2016 verdergaande controles plaatsgevonden om na te gaan of de leerplekken voor deze doelgroepen wel voldeden aan alle voorwaarden van de regeling. Dit vindt zijn weerslag in een hoger aantal afgewezen leerplekken als in 2015 bij deze doelgroepen. Bij HBO is dit jaar voor het eerst specifiek gecontroleerd of de opleiding wel een duaal of deeltijd opleiding betrof en niet een voltijds opleiding. Bij Universiteit is expliciet gecontroleerd of de aanvrager wel een privaatrechtelijke rechtspersoon betrof, zoals gedefinieerd in de regeling en of de begeleidende universiteit wel voldeed aan artikel 1, onder o, van de regeling.

Grafiek 2 geeft een grafisch beeld van de uitkomst van de beoordeling in totaliteit en per doelgroep per uitvoeringsjaar.



Grafiek 2: Uitkomst beoordeling van de leerplekken per doelgroep per jaar

Voor het studiejaar 2015/2016 zijn minder aanvragen ingediend dan voor het studiejaar 2014/2015. In tabel 3 is per studiejaar en per doelgroep het aantal ingediende aanvragen weergegeven.

Ingediende aanvragen				
Doelgroep	Studiejaar 2014/2015		Studiejaar 2015/2016	
	Aantal aanvragers	%	Aantal aanvragers	%
HBO	585	2,1%	639	2,4%
MBO	26.200	95,0%	25.559	92,7%
UNIVERSITEIT	75	0,3%	79	0,3%
VMBO	710	2,6%	255	0,9%
Eindtotaal	27.570		26.532	

Tabel 3: Aantal ingediende aanvragen t.o.v. vorig jaar.

Op basis van de Crebo codes zijn de best vertegenwoordigde sectoren bij MBO waar subsidie aan is toegekend, net als voorgaand jaar, 'Zorg en welzijn' en 'Techniek en procesindustrie' (zie tabel 4).

Sector	Aantal leerplekken 2013/2014		Aantal leerplekken 2014/2015		Aantal leerplekken 2015/2016	
		%		%		%
Zorg en welzijn	25.370	31%	24.156	29%	22.550	26%
Techniek en procesindustrie	15.588	19%	16.799	20%	15.863	19%
Handel en ondernemerschap	6.708	8%	7.198	9%	8.580	10%
Horeca en bakkerij	5.744	7%	7.288	9%	7.420	9%
Transport, scheepvaart en logistiek	4.308	5%	4.598	5%	5.318	6%
Mobiliteit en voertuigen	4.410	5%	5.092	6%	5.279	6%
Bouw en infra	3.626	4%	4.007	5%	4.910	6%
Voedsel, natuur en leefomgeving	4.269	5%	4.218	5%	4.837	6%
Entree (2013/2014 en 2014/2015 ook AKA)	2.399	3%	1.468	2%	2.306	3%
Afbouw, hout en onderhoud	1.697	2%	1.916	2%	2.280	3%
Uiterlijke verzorging	1.495	2%	1.745	2%	1.891	2%
Veiligheid en sport	992	1%	1.375	2%	1.493	2%
Ambacht, laboratorium en gezondheidstechniek	726	1%	821	1%	944	1%
Economie en administratie	2.031	2%	1.780	2%	627	1%
Informatie en communicatietechnologie	306	0%	441	1%	522	1%
Overig	1.444	2%	1.304	2%	455	1%
Media en vormgeving	113	0%	49	0%	37	0%
Toerisme en recreatie	34	0%	22	0%	29	0%
Eindtotaal	81.260		84.277		85.341	

Tabel 4: Toegekende aanvragen MBO per sector per studiejaar

3 Beoordeling uitval

Alle ingediende aanvragen ondergaan een aantal reguliere controles. Zo wordt van alle leerbedrijven bij de doelgroep VMBO en MBO gecontroleerd of het gaat om een door SBB erkend leerbedrijf. In 2016 is voor 23 leerplekken de aanvraag voor subsidie afgewezen omdat het geen door SBB erkend leerbedrijf betrof.

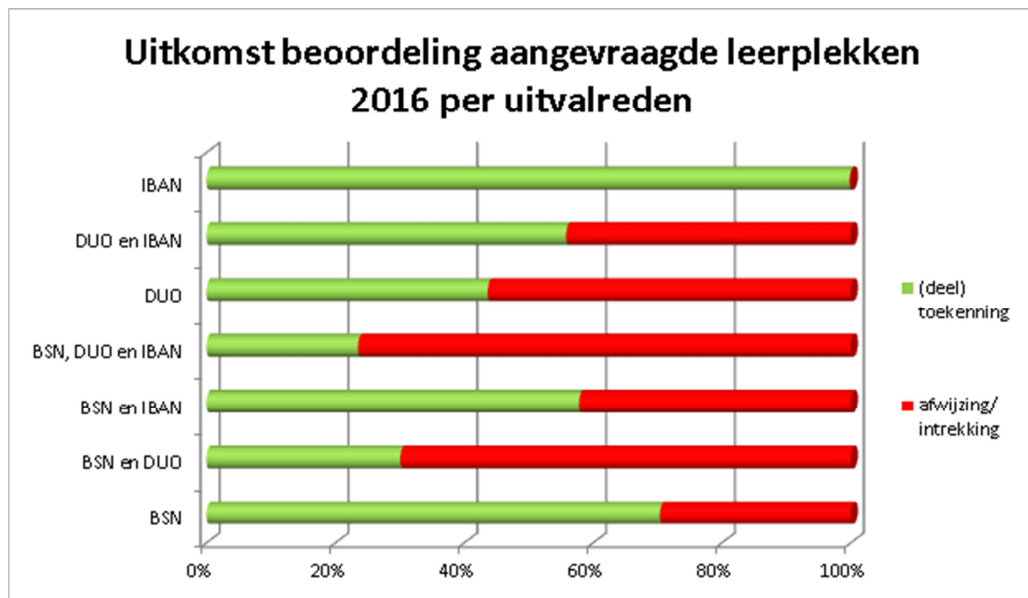
Naast de controle op erkend leerbedrijf wordt voor alle leerplekken standaard gecontroleerd of de leerling/deelnemer/student staat ingeschreven bij DUO conform de opleiding waarvoor subsidie wordt gevraagd. Ook worden alle aanvragen gecontroleerd op IBAN en BSN. Leerplekken met een IBAN die voor verschillende niet gerelateerde leerbedrijven wordt opgevoerd respectievelijk leerplekken met een BSN die meermaals is aangevraagd vallen hierbij uit. Naast individuele uitval op BSN, DUO of IBAN kunnen ook alle mogelijke combinaties van deze drie uitvalredenen optreden. Tabel 5 geeft het aantal leerplekken weer met uitval op BSN, DUO, IBAN of combinatie van deze. In totaal is bij ruim 15% van de aangevraagde leerplekken uitval om een van deze redenen opgetreden.

Uitvalreden	Aantal leerplekken
BSN	7.392
BSN en DUO	389
BSN en IBAN	223
BSN, DUO en IBAN	34
DUO	4.138
DUO en IBAN	77
IBAN	1.933

Tabel 5: Aantal leerplekken waarbij uitval op BSN, DUO, IBAN of een combinatie van deze is opgetreden

Alle uitval wordt handmatig beoordeeld in de periode september tot en met december. In deze periode wordt het vaste team met 5-7 tijdelijke krachten uitgebreid. Dit team vraagt aanvullende gegevens/bewijsstukken bij de aanvrager op, waarna ruim 50% van de uitval alsnog (deels) kan worden goedgekeurd.

Grafiek 3 geeft inzicht in de uitkomst van de beoordeling van de leerplekken waarbij uitval op BSN, DUO, IBAN of een combinatie van deze is opgetreden. Hieruit blijkt bijvoorbeeld dat zo'n 56% van de leerplekken die uitvallen op DUO worden afgewezen/ingetrokken. Ook bij de leerplekken die om meerdere redenen uitvallen wordt relatief gezien vaker afgewezen/ingetrokken, omdat deze niet voldoen aan de voorwaarden van de regeling.



Grafiek 3: Uitkomst van de beoordeling van de leerplekken met uitval op BSN, DUO, IBAN of een combinatie van deze

4 MBO-BBL en het MKB

Bij het indienen van een aanvraag wordt alleen informatie gevraagd die relevant is voor het beoordelen van een aanvraag. Dit om de administratieve lasten voor het bedrijfsleven zo veel mogelijk te beperken. Informatie over bijvoorbeeld de ondernemingsvorm van de aanvrager is dan ook niet voorhanden. Er wordt wel gevraagd naar het aantal werknemers van de aanvrager. Kijkend naar de reguliere indeling voor midden en kleinbedrijf blijkt dat de overgrote meerderheid van de aanvragers behoort tot het midden en klein bedrijf (zie tabel 6).

Aanvragers MBO naar MKB en grote bedrijven			
Aantal medewerkers	Studiejaar 2013/2014	Studiejaar 2014/2015	Studiejaar 2015/2016
<3	8%	8%	8%
<25	63%	66%	67%
25-250	30%	29%	29%
>250	7%	5%	5%

Tabel 6:Percentage aanvragers per grote van bedrijf

Kleine bedrijven, met een aantal medewerkers tot 25, beslaan zo'n 67% van de MBO leerbedrijven waaraan subsidie is toegekend. Een krappe 29% van de aanvragers behoort tot de middelgrote bedrijven met een aantal medewerkers van 25 tot 250. De resterende 5% behoort tot grote bedrijven met meer dan 250 medewerkers in dienst. Dit is in lijn met de verdeling voorgaand jaar.

Bereiken nieuwe aanvragers

Ten opzichte van 2015 zijn er nu 8.074 aanvragers die een aanvraag voor 2016 hebben ingediend terwijl deze geen aanvraag voor 2015 hebben ingediend. Daar staat tegenover dat er door 6.499 aanvragers geen aanvraag voor 2016 is ingediend terwijl deze voor 2015 wel een aanvraag hebben ingediend. In het doelgroep onderzoek wordt onderzocht wat de reden is waarom in 2016 niet is aangevraagd. Per saldo zijn er 1.575 nieuwe aanvragers voor 2016 bijgekomen.