

# Statistisch jaaroverzicht CertiQ 2014

## Garanties van oorsprong

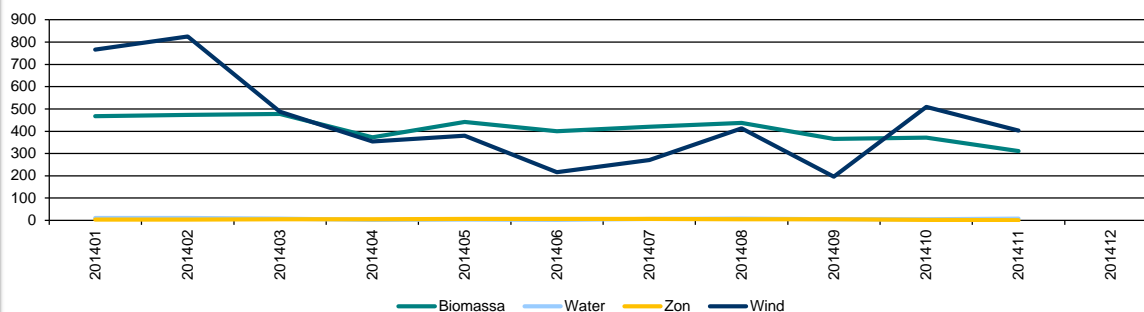
### Gecertificeerde productie van duurzame elektriciteit in Nederland

2014

(In MWh weergegeven)

|               |                  |
|---------------|------------------|
| <b>Totaal</b> | <b>9.480.755</b> |
| Biomassa      | 4.535.896        |
| Water         | 71.496           |
| Zon           | 51.766           |
| Wind          | 4.821.597        |

### Gecertificeerde productie van duurzame elektriciteit in Nederland in 1.000 MWh



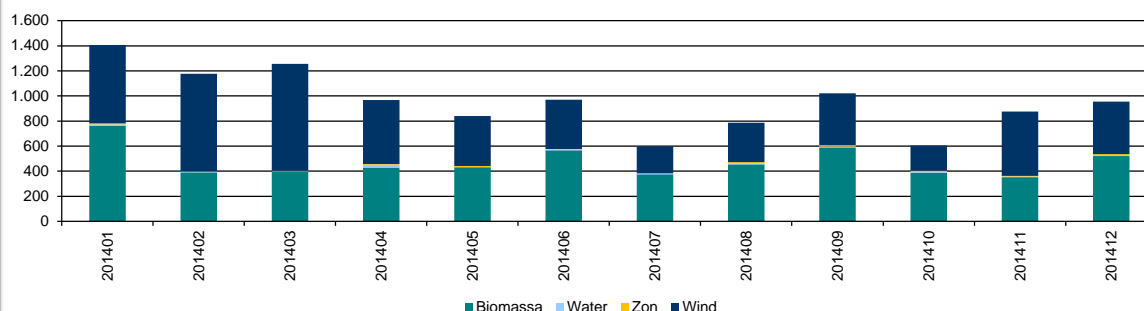
### Aangemaakte certificaten voor Nederlandse duurzame elektriciteit

2014

(In MWh weergegeven)

|               |                   |
|---------------|-------------------|
| <b>Totaal</b> | <b>11.456.723</b> |
| Biomassa      | 5.655.251         |
| Water         | 81.645            |
| Zon           | 85.392            |
| Wind          | 5.634.435         |

### Aanmaak van certificaten over Nederlandse duurzame elektriciteit in 1.000 MWh



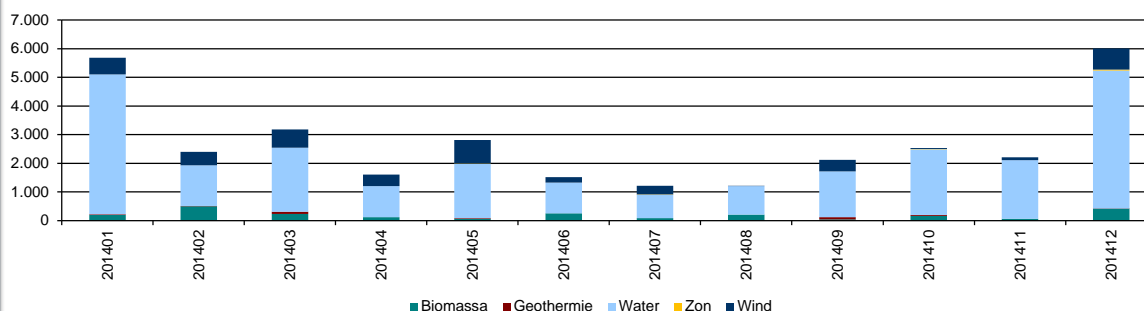
### Geïmporteerde garanties van oorsprong voor duurzame elektriciteit

2014

(In MWh weergegeven)

|               |                   |
|---------------|-------------------|
| <b>Totaal</b> | <b>32.496.193</b> |
| Biomassa      | 2.374.806         |
| Geothermie    | 232.884           |
| Water         | 25.133.016        |
| Zon           | 71.878            |
| Wind          | 4.683.609         |

### Import van duurzame elektriciteit in 1.000 MWh



## Garanties van oorsprong

### Herkomst\* van import 2014

|          |               | Biomassa         | Geothermie     | Water             | Zon           | Wind             | Totaal            |
|----------|---------------|------------------|----------------|-------------------|---------------|------------------|-------------------|
| (In MWh) | <b>Totaal</b> | <b>2.374.806</b> | <b>232.884</b> | <b>25.133.016</b> | <b>71.878</b> | <b>4.683.609</b> | <b>32.496.193</b> |
|          | België        | 5.357            | 0              | 0                 | 630           | 8.153            | 14.140            |
|          | Denemarken    | 121.975          | 0              | 0                 | 0             | 2.887.692        | 3.009.667         |
|          | Duitsland     | 96.464           | 0              | 775.000           | 0             | 0                | 871.464           |
|          | Finland       | 1.180.754        | 0              | 553.592           | 0             | 70.246           | 1.804.592         |
|          | Frankrijk     | 0                | 0              | 4.860.231         | 0             | 0                | 4.860.231         |
|          | IJsland       | 0                | 232.884        | 2.904.379         | 0             | 0                | 3.137.263         |
|          | Italië        | 31.000           | 0              | 63.348            | 70.000        | 315.762          | 480.110           |
|          | Nederland     | 939.256          | 0              | 0                 | 1.248         | 1.060.991        | 2.001.495         |
|          | Noorwegen     | 0                | 0              | 11.085.462        | 0             | 106.781          | 11.192.243        |
|          | Oostenrijk    | 0                | 0              | 1.178.322         | 0             | 0                | 1.178.322         |
|          | Slovenië      | 0                | 0              | 199.689           | 0             | 0                | 199.689           |
|          | Zweden        | 0                | 0              | 3.512.993         | 0             | 233.984          | 3.746.977         |

\* De oorsprong (naar land) waar de elektriciteit is geproduceerd waarop de geïmporteerde garanties van oorsprong betrekking hebben.

### Geëxporteerde garanties van oorsprong voor duurzame elektriciteit

|                      |  | Totaal | 2014             |
|----------------------|--|--------|------------------|
| (In MWh weergegeven) |  |        | <b>6.999.969</b> |

### Bestemming van export 2014

|          |               | Biomassa       | Geothermie | Water            | Zon          | Wind             | Totaal           |
|----------|---------------|----------------|------------|------------------|--------------|------------------|------------------|
| (In MWh) | <b>Totaal</b> | <b>956.000</b> | <b>0</b>   | <b>4.720.543</b> | <b>1.326</b> | <b>1.322.100</b> | <b>6.999.969</b> |
|          | België        | 704.257        | 0          | 3.724.324        | 7            | 655.580          | 5.084.168        |
|          | Denemarken    | 0              | 0          | 0                | 0            | 35.827           | 35.827           |
|          | Duitsland     | 0              | 0          | 198.666          | 0            | 10.184           | 208.850          |
|          | Finland       | 1              | 0          | 697.723          | 0            | 14.682           | 712.406          |
|          | Frankrijk     | 0              | 0          | 16.350           | 0            | 5.257            | 21.607           |
|          | IJsland       | 0              | 0          | 18.000           | 0            | 0                | 18.000           |
|          | Luxemburg     | 834            | 0          | 20.887           | 77           | 46.616           | 68.414           |
|          | Noorwegen     | 250.908        | 0          | 36.289           | 1.242        | 501.346          | 789.785          |
|          | Oostenrijk    | 0              | 0          | 0                | 0            | 0                | 0                |
|          | Slovenië      | 0              | 0          | 8.304            | 0            | 0                | 8.304            |
|          | Zweden        | 0              | 0          | 0                | 0            | 52.608           | 52.608           |
|          | Zwitserland   | 0              | 0          | 0                | 0            | 0                | 0                |

### Afgeboekte garanties van oorsprong voor duurzame elektriciteit

|                      |  | Totaal | 2014              |
|----------------------|--|--------|-------------------|
| (In MWh weergegeven) |  |        | <b>37.886.836</b> |

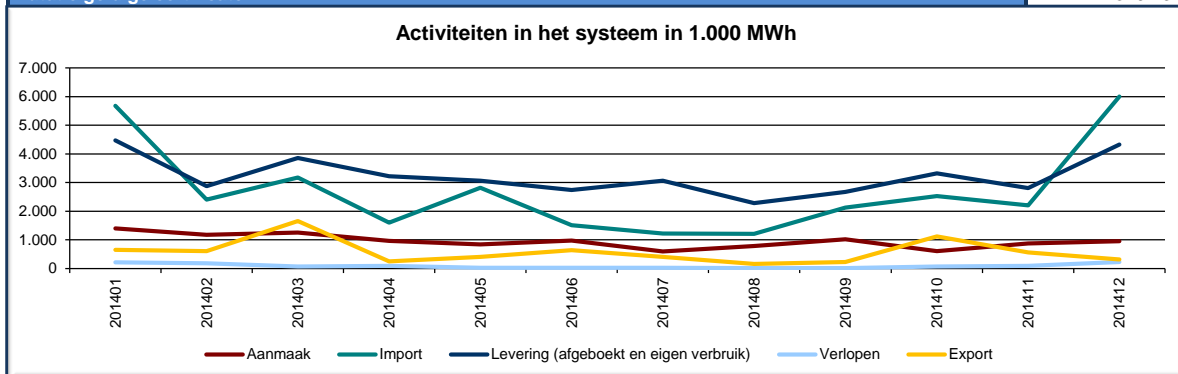
### Herkomst\*\* van afgeboekte garanties van oorsprong voor duurzame elektriciteit

|                      |            | Totaal | 2014              |
|----------------------|------------|--------|-------------------|
| (In MWh weergegeven) |            |        | <b>37.886.836</b> |
|                      | België     |        | 7.345             |
|                      | Denemarken |        | 2.699.824         |
|                      | Duitsland  |        | 863.471           |
|                      | Finland    |        | 1.335.124         |
|                      | Frankrijk  |        | 4.857.635         |
|                      | IJsland    |        | 1.704.466         |
|                      | Italië     |        | 341.908           |
|                      | Nederland  |        | 11.562.300        |
|                      | Noorwegen  |        | 10.483.783        |
|                      | Oostenrijk |        | 1.028.322         |
|                      | Slovenië   |        | 229.810           |
|                      | Zweden     |        | 2.772.848         |

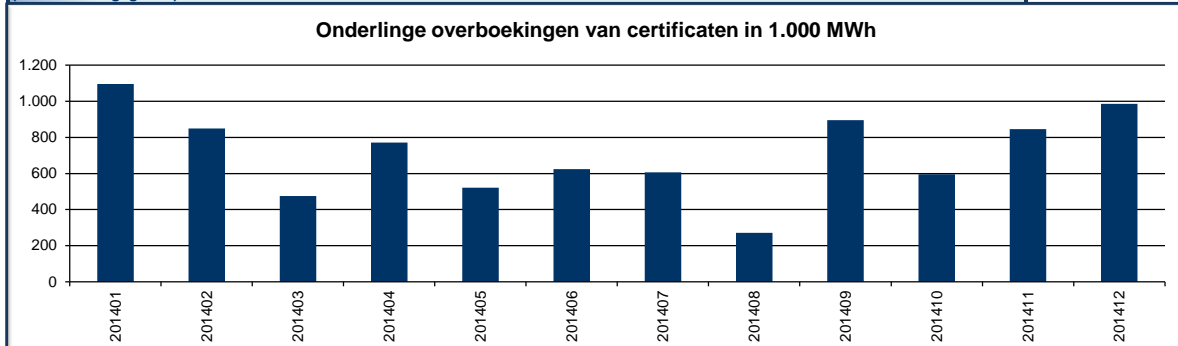
\*\* De oorsprong (naar land) waar de elektriciteit is geproduceerd waarop de afgeboekte garanties van oorsprong betrekking hebben.

## Garanties van oorsprong

| Activiteiten in het systeem (in MWh)                  |  | 2014              |
|---|--|-------------------|
| Aangemaakte certificaten                              |  | 11.456.723        |
| Geïmporteerde certificaten                            |  | 32.496.193        |
| <b>Toename certificaatvoorraad</b>                    |  | <b>43.952.916</b> |
| Geëxporteerde certificaten                            |  | 6.999.969         |
| Afgeboekte certificaten                               |  | 37.886.836        |
| Certificaten voor eigen verbruik (niet verhandelbaar) |  | 827.969           |
| Verlopen certificaten                                 |  | 1.058.276         |
| <b>Afname certificaatvoorraad</b>                     |  | <b>46.773.050</b> |
| <b>Toename certificaatvoorraad</b>                    |  | <b>43.952.916</b> |
| <b>Afname certificaatvoorraad</b>                     |  | <b>46.773.050</b> |
| <b>Mutatie geldige certificaten</b>                   |  | <b>-2.820.134</b> |



| Onderlinge overboekingen |  | 2014      |
|--------------------------|--|-----------|
| (in MWh weergegeven)     |  | 8.535.344 |



## Participanten

| Participanten Garanties van Oorsprong |               | Per 31-12-2014 |                  |
|---------------------------------------|---------------|----------------|------------------|
| Productie-installaties                | <b>Totaal</b> | <b>12.096</b>  | <b>8.412,514</b> |
|                                       | Biomassa      | 252            | 5.483,596        |
|                                       | Water         | 16             | 24,736           |
|                                       | Zon           | 10.804         | 113,404          |
|                                       | Wind          | 1.024          | 2.790,778        |
| <b>Aantal handelaren</b>              |               | <b>81</b>      |                  |

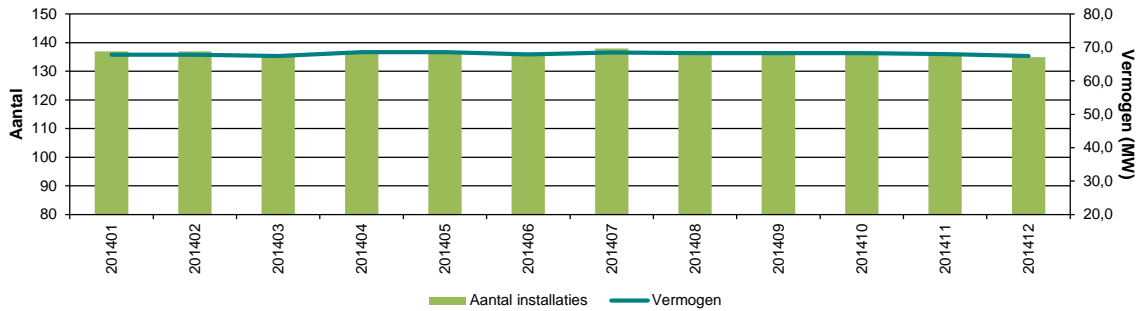
# Participanten

## Aantal en vermogen biomassa-installaties met een vermogen <1 MW

Per 31-12-2014

| Productie-installaties | Aantal     | Vermogen (MW) |
|------------------------|------------|---------------|
| <b>Totaal</b>          | <b>135</b> | <b>67,407</b> |

### Ingeschreven biomassa-installaties <1 MW

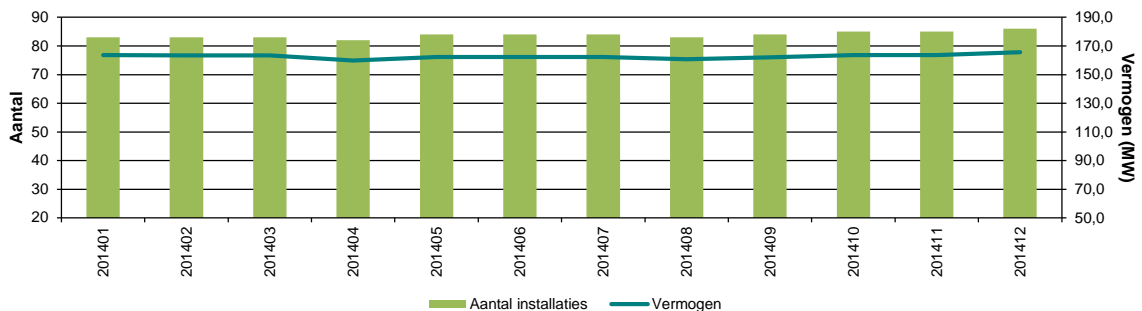


## Aantal en vermogen biomassa-installaties met een vermogen 1-10 MW

Per 31-12-2014

| Productie-installaties | Aantal    | Vermogen (MW)  |
|------------------------|-----------|----------------|
| <b>Totaal</b>          | <b>86</b> | <b>165,689</b> |

### Ingeschreven biomassa-installaties 1-10 MW

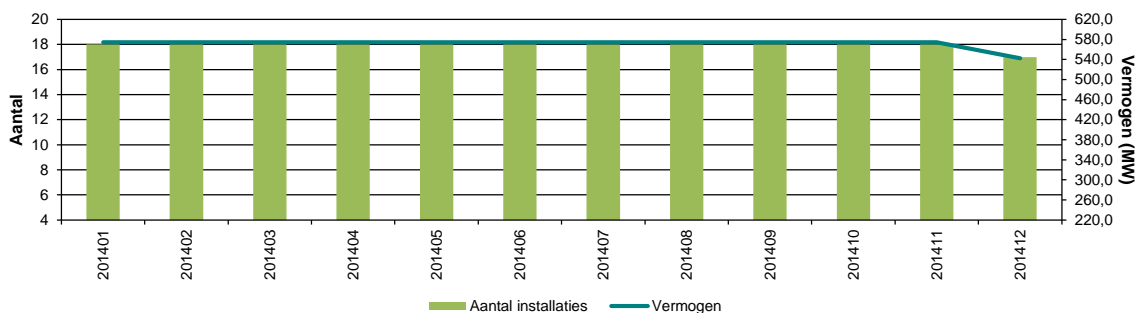


## Aantal en vermogen biomassa-installaties met een vermogen 10-50 MW

Per 31-12-2014

| Productie-installaties | Aantal    | Vermogen (MW)  |
|------------------------|-----------|----------------|
| <b>Totaal</b>          | <b>17</b> | <b>542,500</b> |

### Ingeschreven biomassa-installaties 10-50 MW



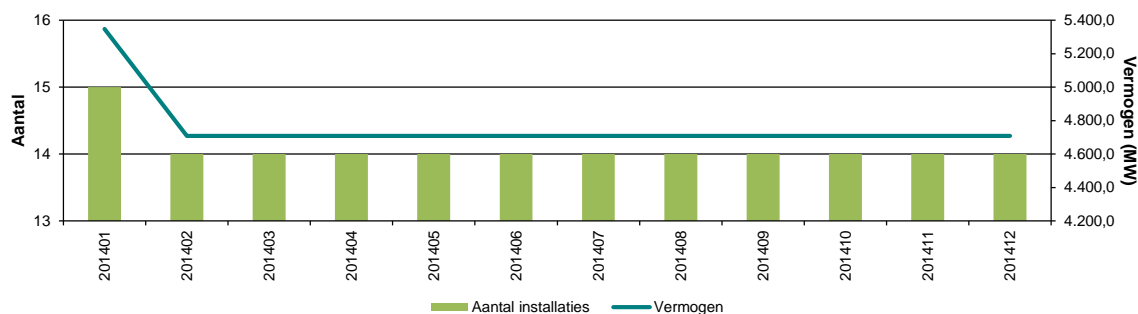
# Participanten

## Aantal en vermogen biomassa-installaties met een vermogen >50 MW

Per 31-12-2014

| Productie-installaties | Aantal    | Vermogen (MW)    |
|------------------------|-----------|------------------|
| <b>Totaal</b>          | <b>14</b> | <b>4.708,000</b> |

### Ingeschreven biomassa-installaties >50 MW

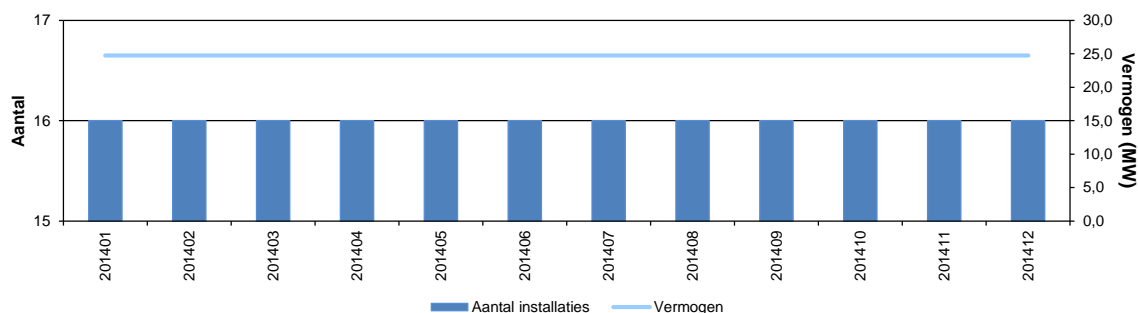


## Aantal en vermogen waterkrachtinstallaties

Per 31-12-2014

| Productie-installaties | Aantal    | Vermogen (MW) |
|------------------------|-----------|---------------|
| <b>Totaal</b>          | <b>16</b> | <b>24,736</b> |

### Ingeschreven waterkrachtinstallaties

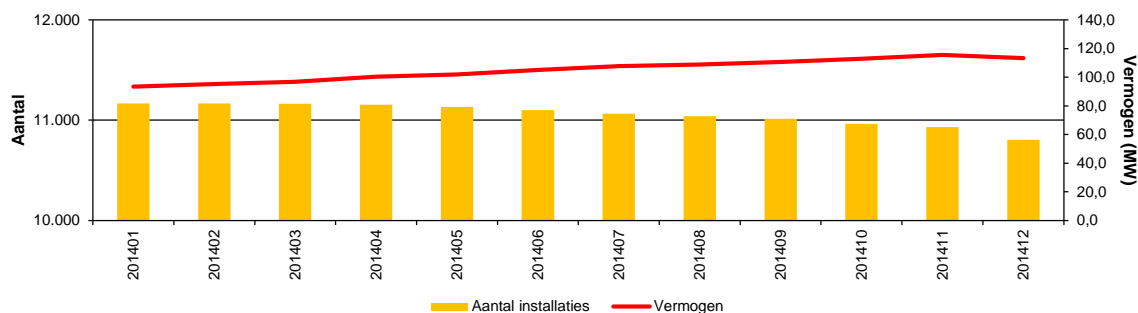


## Aantal en vermogen ingeschreven zonne-installaties

Per 31-12-2014

| Productie-installaties | Aantal        | Vermogen (MW)  |
|------------------------|---------------|----------------|
| <b>Totaal</b>          | <b>10.804</b> | <b>113,404</b> |
| 0,001 MW               | 2.230         | 2,230          |
| 0,002 MW               | 1.943         | 3,886          |
| 0,003 MW               | 1.921         | 5,763          |
| 0,004 MW               | 1.174         | 4,696          |
| 0,005 MW               | 360           | 1,800          |
| 0,006-0,015 MW         | 2.130         | 21,151         |
| 0,016-0,100 MW         | 928           | 40,593         |
| >0,100 MW              | 118           | 33,285         |

### Ingeschreven zonne-installaties



# Participanten

## Aantal en vermogen windinstallaties

Per 31-12-2014

Productie-installaties

Totaal

Aantal

Vermogen (MW)

1.024

2.790,778

### Ingeschreven windinstallaties

