

Bijlage 1: overzicht handel met islamitische landen

handel islamitische staten

Goederen

Invoer	Miljard euro's			Uitvoer			
	2006	2007	2008		2006	2007	2008
Totaal	285	307	335	Totaal	319	348	370
EU	158	173	185	EU	243	262	283
Islamitische	13,3	13	14,5	Islamitische	8,1	9,3	9,5

	2006	2007	2008		2006	2007	2008
Islamitische	13,3	13	14,5	Islamitische	8,1	9,3	9,5
Saoedi Ara	4,4	3,2	3,5	Golfstaten	2,6	3	3,1
Koeweit	1,9	1,8	2	Noord Afrik	1,8	2,2	2,2
Indonesie	1,7	1,7	2	Saoedi Ara	1,5	1,5	1,6
Algerije	1,6	2,3	2,5	Iran	0,7	0,5	0,5

Algerije	1,6	2,3	2,5	Algerije	0,3	0,4	0,4
Indonesie	1,7	1,7	2	Indonesie	0,4	0,7	0,8
Iran	1	0,3	0,5	Iran	0,7	0,5	0,5
Koeweit	1,9	1,8	2	Koeweit	0,3	0,4	0,3
Saudi	4,4	3,2	3,5	Saudi	1,5	1,5	1,6
noord afrik	1,4	1,6	1,8	noord afrik	1,8	2,2	2,2
golfstaten	1,1	1,9	2	golfstaten	2,6	3	3,1
midden oos	0,2	0,2	0,2	midden oos	0,5	0,6	0,6
Islamitische	13,3	13	14,5	Islamitische	8,1	9,3	9,5

Diensten

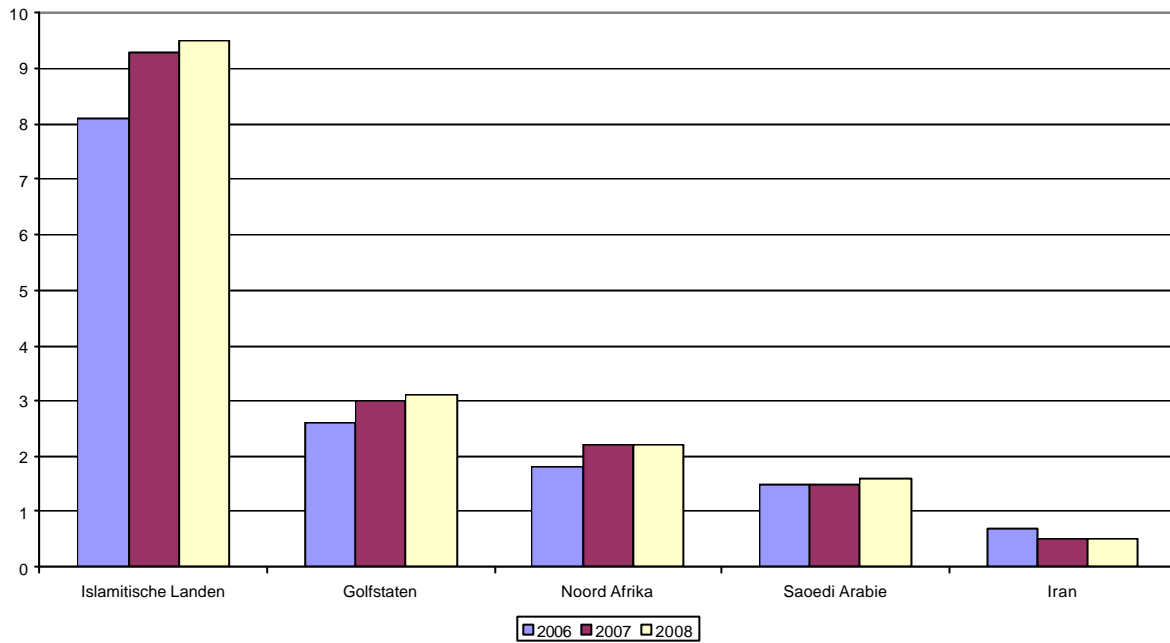
Invoer	Miljard euro's			Uitvoer			
	2006	2007	2008		2006	2007	2008
Totaal	69	71,7	76,5	Totaal	77	81,5	86
EU	42	44	41	EU	45,5	48,1	51
Islamitische	1,114	1,094	1,299	Islamitische	2,053	2,222	2,296

Invoer Miljoen euro's

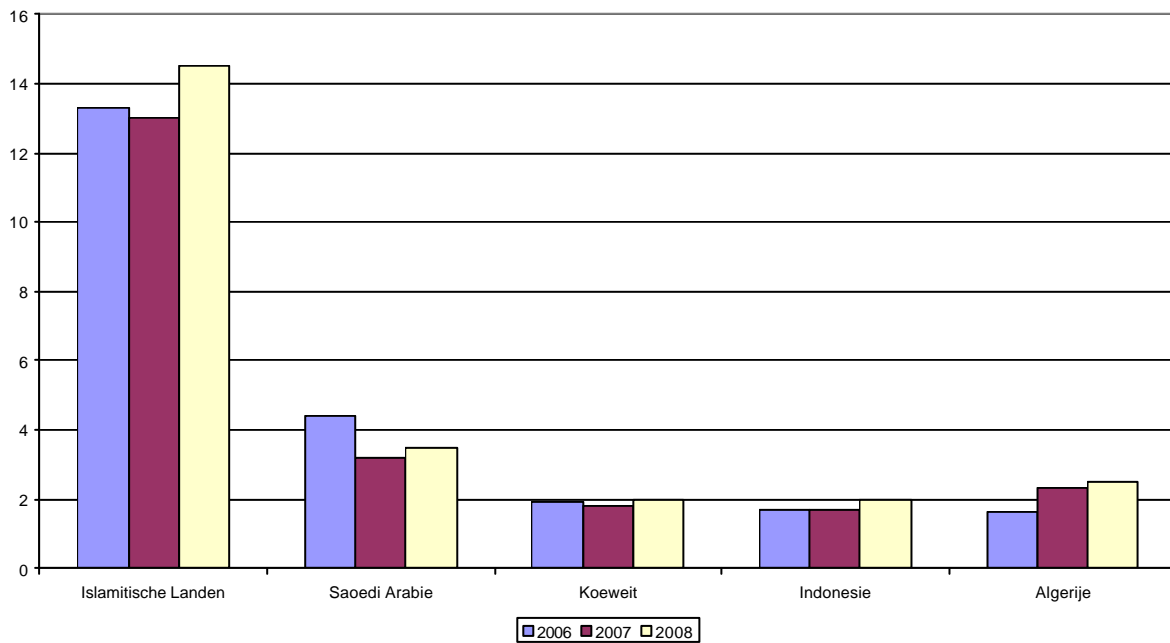
	2006	2007	2008		2006	2007	2008
Totaal	1114	1094	1299	Totaal	2053	2222	2296
VAE	267	278	365	VAE	506	393	439
Saoedi Ara	170	136	141	Saoedi Ara	348	666	701
Indonesie	161	157	207	Indonesie	328	358	332
Egypte	195	182	227	Egypte	273	249	229
Marokko	65	74	89	Marokko	96	93	105
Iran	57	36	35	Iran	180	149	159
Koeweit	70	77	70	Koeweit	95	100	111
Libie	32	29	28	Libie	68	85	75
Jordanie	27	34	36	Jordanie	35	30	33
Soedan	15	20	16	Soedan	16	14	28
Syrie	9	9	16	Syrie	80	54	42
Tunesie	46	62	69	Tunesie	28	31	42

Bijlage 2

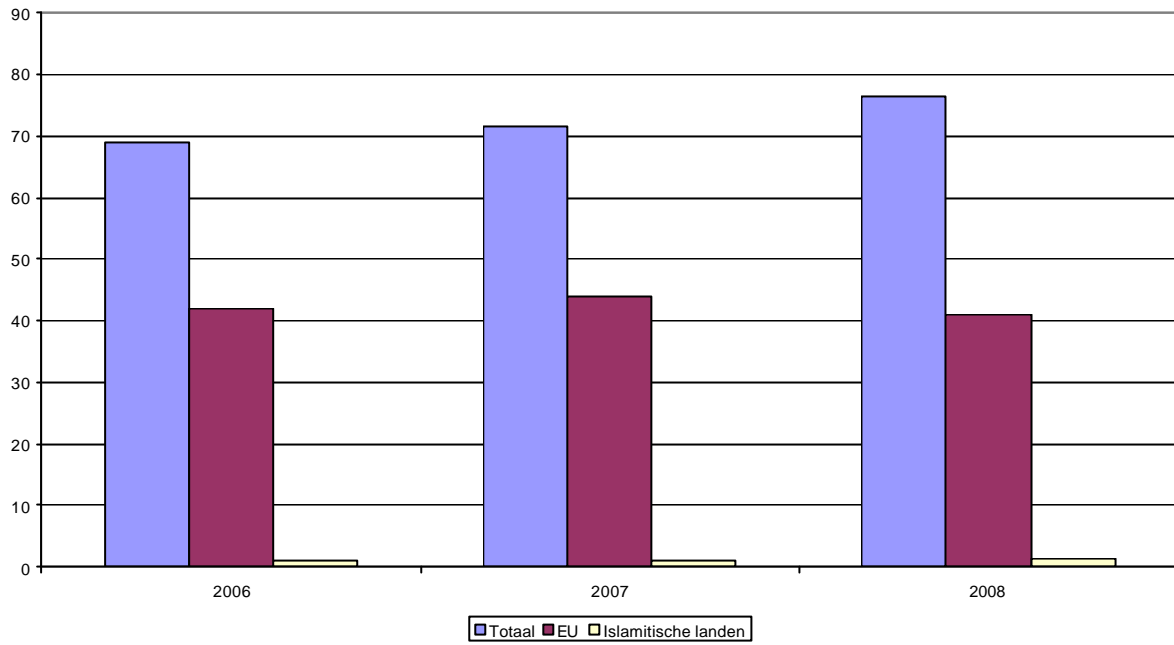
Uitvoer Goederenhandel in miljard euro



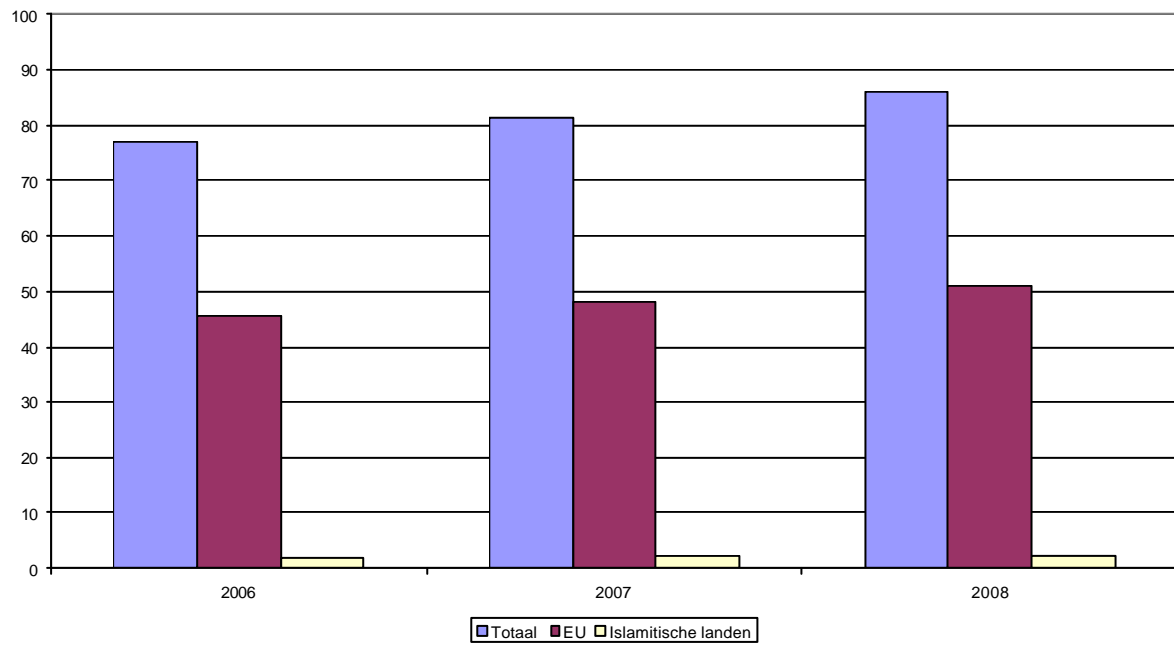
Invoer Goederenhandel in miljard euro



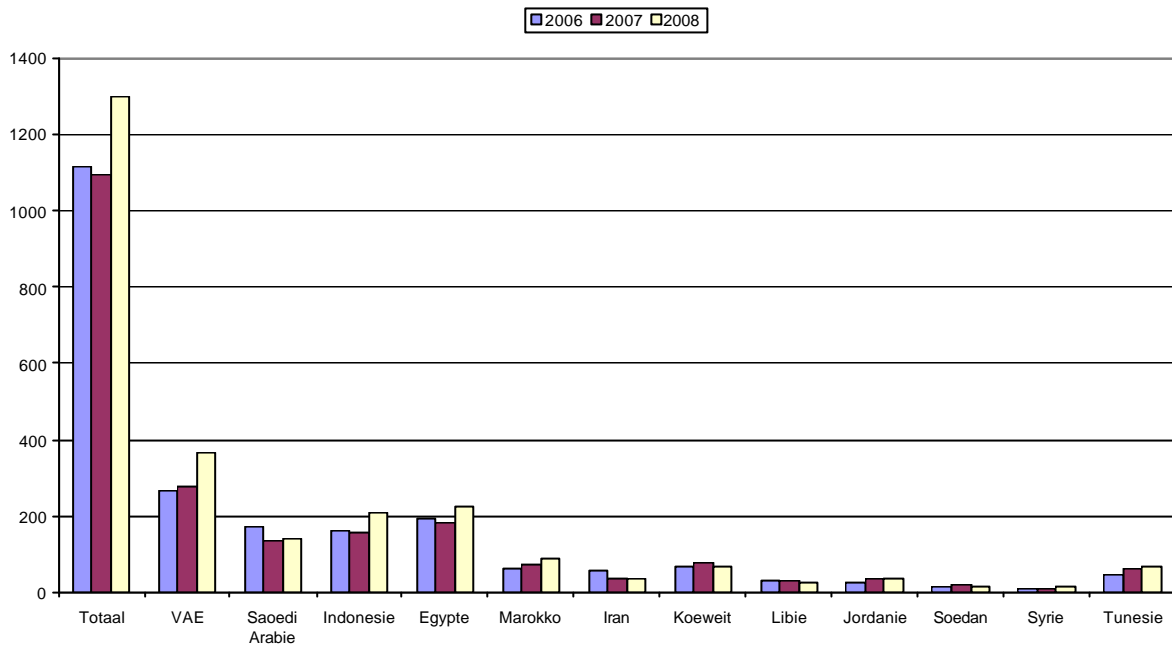
Invoer Dienstenhandel in miljard euro



Uitvoer Dienstenhandel in miljard euro



Invoer Dienstenhandel in miljoen euro



Uitvoer dienstenhandel in miljoen euro

