

Oud en Nieuw 2011-2012

Landelijk beeld van de incidenten die tijdens de jaarwisseling 2011 - 2012 in Nederland hebben plaatsgevonden

6 JANUARI 2012

BRON: Dienst IPOL

Inhoud

INHOUD	1
1 INLEIDING	2
2 LANDELIJK BEELD INCIDENTEN	3
2.1 Aantal jaarwisseling gerelateerde zaken	4
2.2 Aantal jaarwisseling gerelateerde incidenten	5
2.3 Aantal jaarwisseling gerelateerde brandstichtingen	7
2.4 Aantal incidenten van geweld tegen werknemers met een publieke taak	9
3. BEVINDINGEN	13

1 Inleiding

Er is ieder jaar rond de jaarwisseling weer sprake van een opeenstapeling van zich herhalende incidenten die alles bij elkaar de openbare orde en rechtsorde zwaar belasten.

De minister van Veiligheid en Justitie heeft behoefte om na de jaarwisseling een goed (landelijk) beeld over het verloop te verkrijgen. Daarom heeft hij de korpsbeheerders verzocht ervoor te zorgen dat gegevens over jaarwisseling gerelateerde zaken beschikbaar worden gesteld aan het Nationaal Informatie Knooppunt (NIK) van het KLPD zodat door het NIK op 6 januari 2012, in samenwerking met het Landelijk Operationeel Coördinatie Centrum (LOCC), het landelijk overzicht kon worden gemaakt dat u nu in handen heeft. Dit overzicht is tot stand gekomen op basis van de gegevens die door de politieregio's op 4 januari 2012 voor 17.00 uur zijn aangeleverd aan het KLPD. Het valt niet uit te sluiten dat na 6 januari 2012 nog meldingen/aangiften binnenkomen die gerelateerd zijn aan de jaarwisseling 2011-2012. Het onderhavige rapport geeft het meest complete beeld omtrent de gebeurtenissen rond jaarwisseling 2011-2012.

2 Landelijk beeld incidenten

Om het landelijk beeld te genereren van de incidenten tijdens het Oud en Nieuw 2011 - 2012 is het verzoek gedaan aan de verschillende politieregio's om cijfers aan te leveren op een viertal thema's. Wat onder de thema's wordt verstaan wordt hieronder in het kort toegelicht. Op basis van de ontvangen gegevens zijn de cijfers van alle regio's bij elkaar opgeteld om een landelijk beeld van incidenten te genereren.

Om inzicht te krijgen in het verloop van de cijfers in de afgelopen jaren is er voor gekozen om een vergelijking te maken met de cijfers zoals die op 6 januari bekend zijn. Om een inschatting te kunnen maken van de trend ten opzichte van voorgaande jaren worden de cijfers in dit rapport vergeleken met de cijfers van voorgaande jaren op 6 januari.

Er zullen in deze paragrafen geen vergelijkingen tussen regio's plaats vinden. Omdat deze rapportage voor het vierde jaar wordt gemaakt is het mogelijk om een landelijke vergelijking te maken met voorgaande jaren.

- 2.1 **Totaal jaarwisseling gerelateerde zaken.** Het aantal meldingen, aangiften, aanhoudingen en in verzekeringstellingen.
- 2.2 **Aantal jaarwisseling gerelateerde incidenten.** De gerapporteerde incidenten zijn: openlijke geweldpleging en samenscholing, brandstichting, vernieling, mishandeling en (poging tot) zware mishandeling/dood door schuld.
- 2.3 **Aantal jaarwisseling gerelateerde brandstichtingen.** Hier wordt gevraagd naar het aantal brandstichtingen in relatie tot gebouwen/objecten en auto's. Daarnaast wordt nog specifiek gevraagd naar deze brandstichtingen in relatie tot diensten met een publieke taak.
- 2.4 **Aantal incidenten van geweld tegen werknemers met een publieke taak.** Hier wordt gevraagd naar het aantal incidenten dat zich heeft voorgedaan tegen werknemers met een publieke taak en het aantal naar aanleiding hiervan gedane aanhoudingen en in verzekeringstellingen.

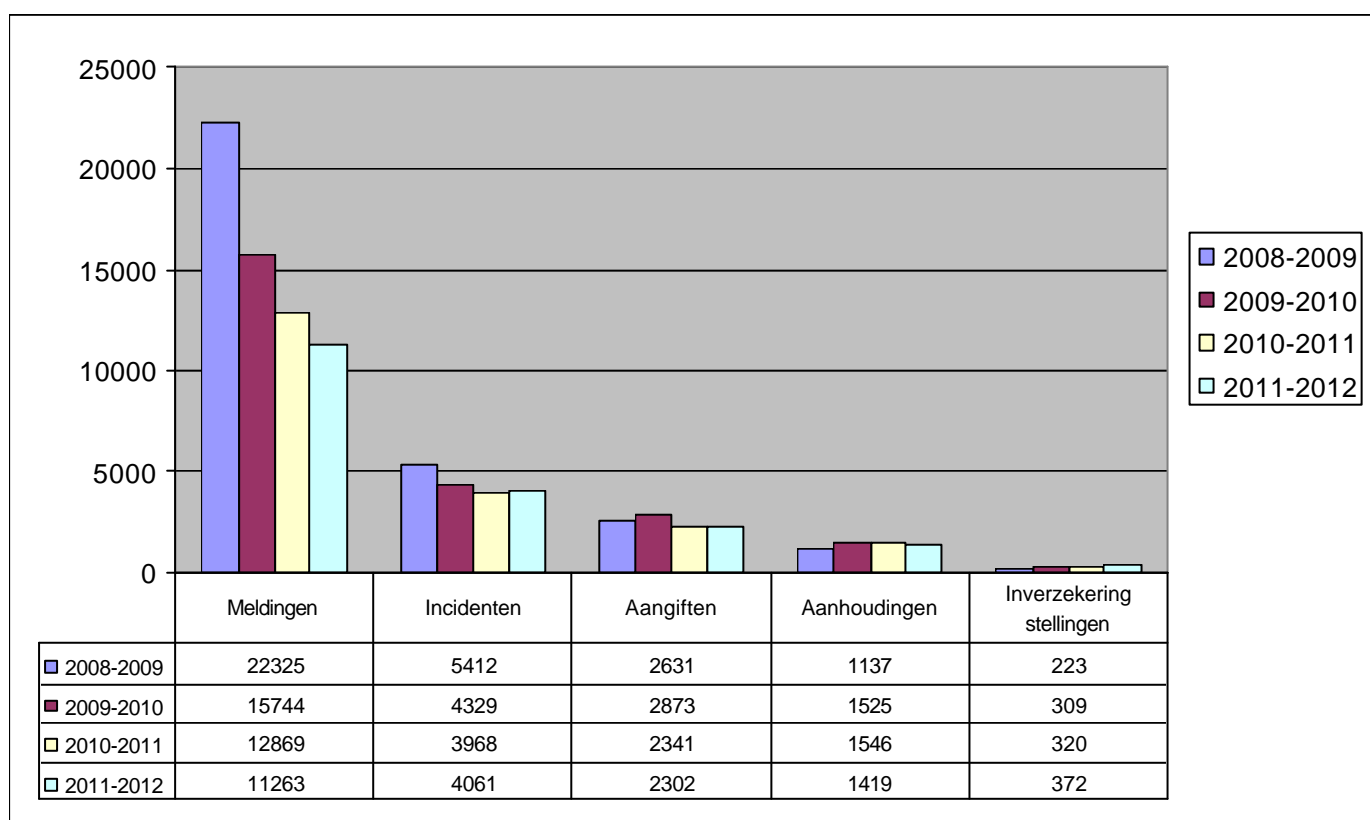
2.1 Aantal jaarwisseling gerelateerde zaken

In de periode van 31-12-2011 00:00 uur tot 02-01-2012 08:00 uur.

Tabel 1: Aantal jaarwisseling gerelateerde zaken.

2011-2012	Aantal
Meldingen	11263
Incidenten	4061
Opgenomen aangiften	2302
Verrichte aanhoudingen	1419
Inverzekeringgestelde personen	372

Grafiek 1: Aantal jaarwisseling gerelateerde zaken in vergelijking met voorgaande jaren.



Het aantal uiteindelijk gerapporteerde meldingen, aangiften en aanhoudingen is licht gedaald in vergelijking met het aantal dat vorig jaar op 6 januari is gerapporteerd. Bij het aantal incidenten is een lichte stijging zichtbaar. Een lichte stijging komt ook voor bij het aantal inverzekeringstellingen in vergelijking met vorig jaar. Afgezien van het aantal incidenten en inverzekeringstellingen is er sprake van een bestending van de dalende lijn van de vorige drie jaar. De reden dat er een stijging van het aantal inverzekeringstellingen zou gezocht kunnen worden is het feit dat er weliswaar minder aanhoudingen zijn verricht in vergelijking met vorig jaar, maar dat er aanhoudingen zijn verricht voor ernstigere strafbare feiten, zoals zware mishandeling en vernieling. Een andere reden zou gezocht kunnen worden in het doorvoeren van het beleid op snelrecht.

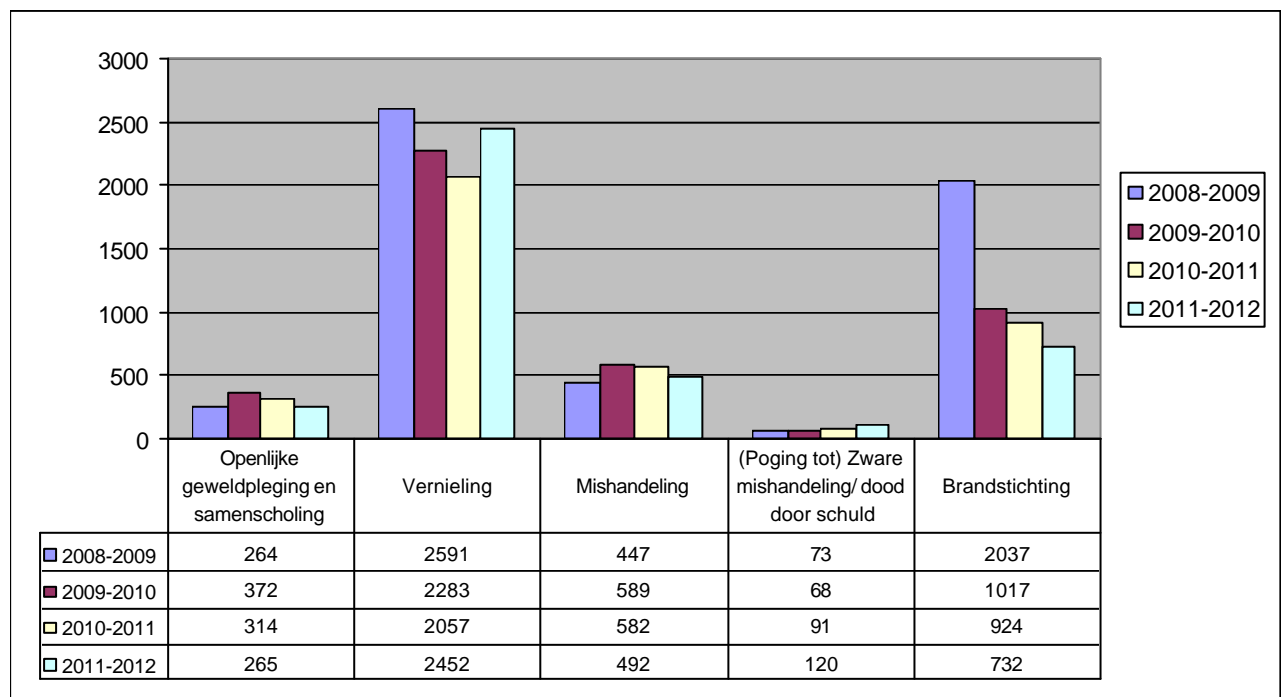
2.2 Aantal jaarwisseling gerelateerde incidenten

In de periode van 31-12-2011 00:00 uur tot 02-01-2012 08:00 uur.

Tabel 2: Aantal jaarwisseling gerelateerde incidenten.

2011-2012	Aantal
Openlijke geweldpleging en samenscholing	265
Vernieling	2452
Mishandeling	492
(Poging tot) Zware mishandeling/ dood door schuld	120
Brandstichting	732
Totaal	4061

Grafiek 2: Aantal jaarwisseling gerelateerde incidenten ten opzichte van voorgaande jaren.



Bij vernieling en zware mishandeling is een stijging te zien in het totaal aantal gerapporteerde incidenten op 6 januari ten opzichte van vorig jaar. Bij de overige delicten zien we dat de constante daling die is ingezet in de afgelopen twee jaar, is doorgezet.

In voorgaande jaren is in tabel 2 voor brandstichting gebruik gemaakt van het totale aantal brandstichtingen van objecten/gebouwen en voertuigen zoals in tabel 3 staat vermeld. Dit jaar is ervoor gekozen om specifiek te vragen naar alle brandstichtingen. Daarom is het

aantal brandstichtingen in tabel 2 hoger dan in tabel 3. De daling van het aantal brandstichtingen ten opzichte van voorgaande jaren is dus eigenlijk nog groter dan nu in grafiek 2 te zien is omdat in voorgaande jaren alleen de brandstichting van objecten/gebouwen en voertuigen is gemeten en dit jaar alle brandstichtingen.

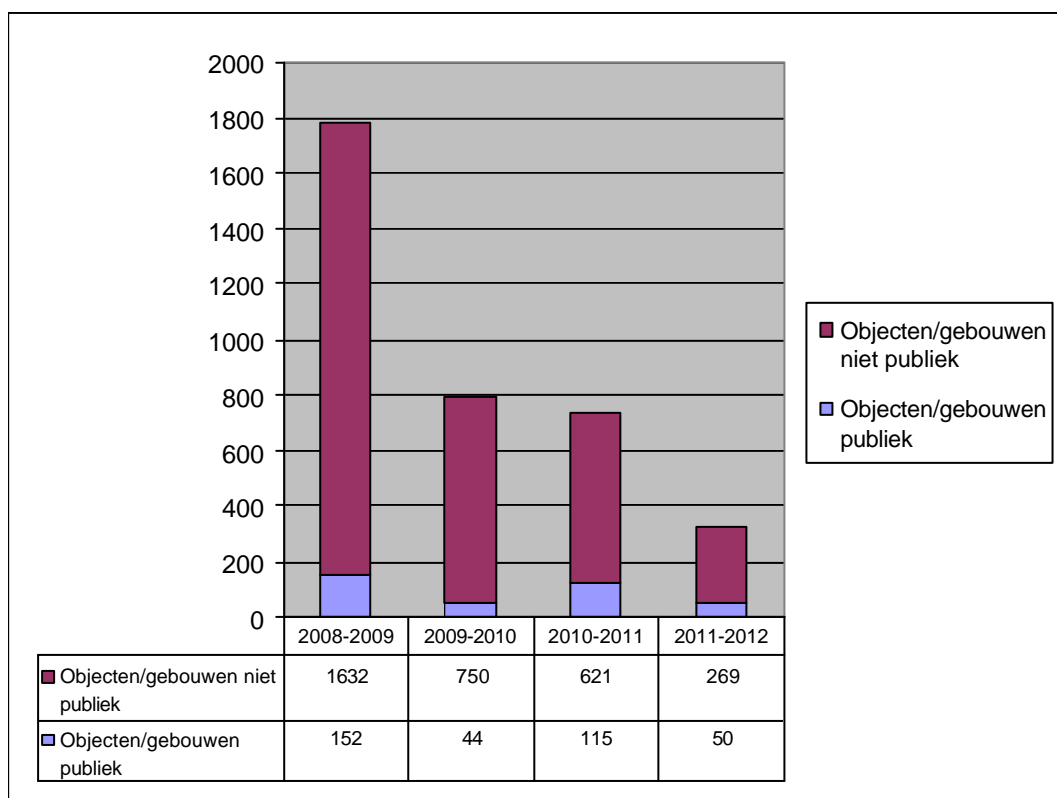
2.3 Aantal jaarwisseling gerelateerde brandstichtingen

In de periode van 31-12-2011 00:00 uur tot 02-01-2012 08:00 uur.

Tabel 3: Aantal jaarwisseling gerelateerde brandstichtingen

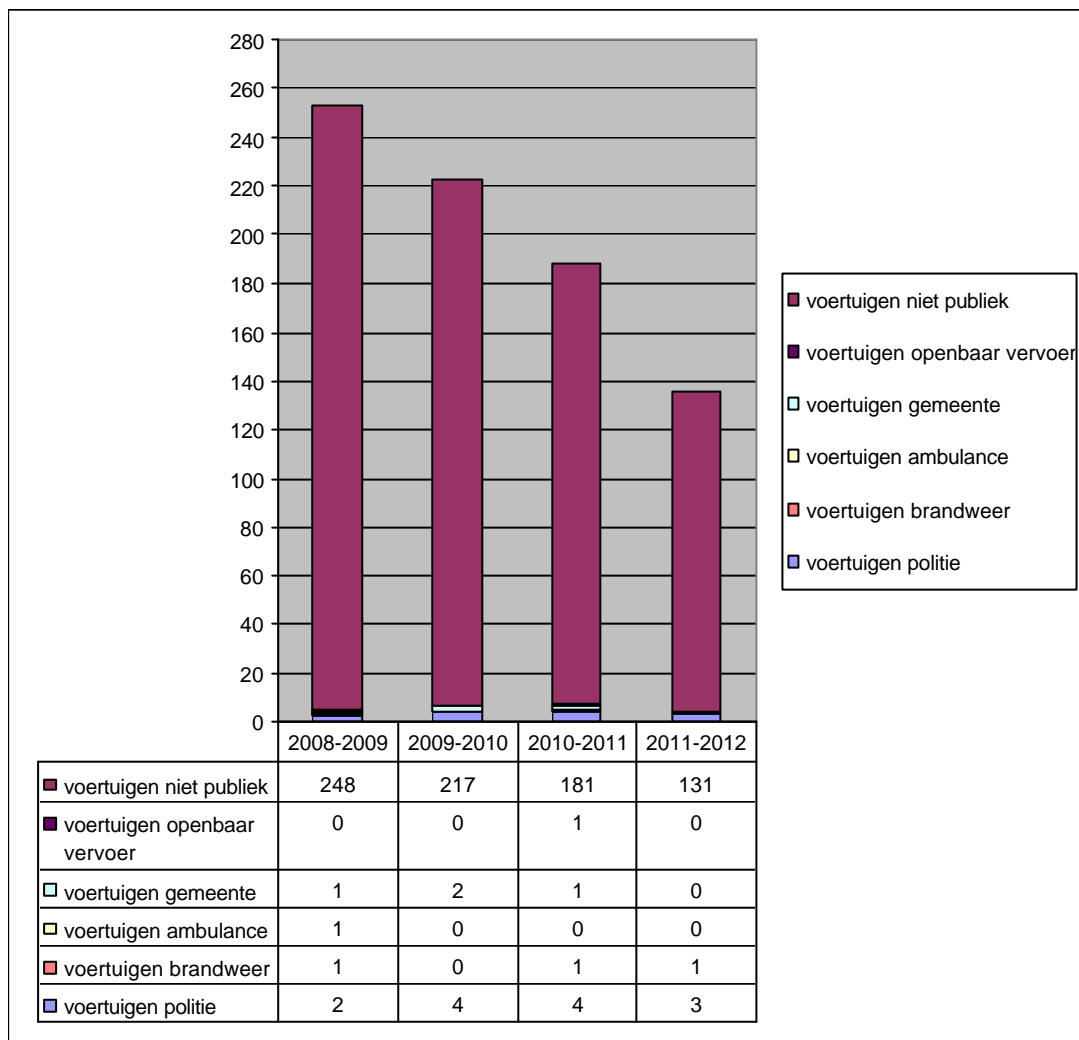
2011-2012 Soort Brandstichting	Aantal
Van objecten/gebouwen die eigendom zijn van diensten met een publieke taak.	50
Van objecten/gebouwen niet publieke taak.	269
Alle objecten/gebouwen	319
Van voertuigen die eigendom zijn van politie.	3
Van voertuigen die eigendom zijn van brandweer.	1
Van voertuigen die eigendom zijn van ambulancediensten, e.d.	0
Van voertuigen die eigendom zijn van gemeente.	0
Van voertuigen die deel uitmaken van openbaar vervoer.	0
Van voertuigen niet publieke taak.	131
Alle voertuigen	135
Totaal brandstichtingen diensten met een publieke taak.	54
Totaal brandstichtingen niet publieke taak.	400
Totaal aantal brandstichtingen objecten/gebouwen en voertuigen	454

Grafiek 3a: Aantal jaarwisseling gerelateerde brandstichtingen objecten/gebouwen



Het totaal aantal uiteindelijk gerapporteerde brandstichtingen van zowel niet publieke als publieke gebouwen is vergeleken met vorig jaar met bijna tweederde teruggelopen.

Grafiek 3b: Aantal jaarwisseling gerelateerde brandstichtingen voertuigen



Het totaal aantal uiteindelijk gerapporteerde brandstichtingen van voertuigen is licht gedaald ten opzichte van het voorgaande jaar. Het aandeel van brandstichtingen van voertuigen met een publieke taak is hierin minimaal.

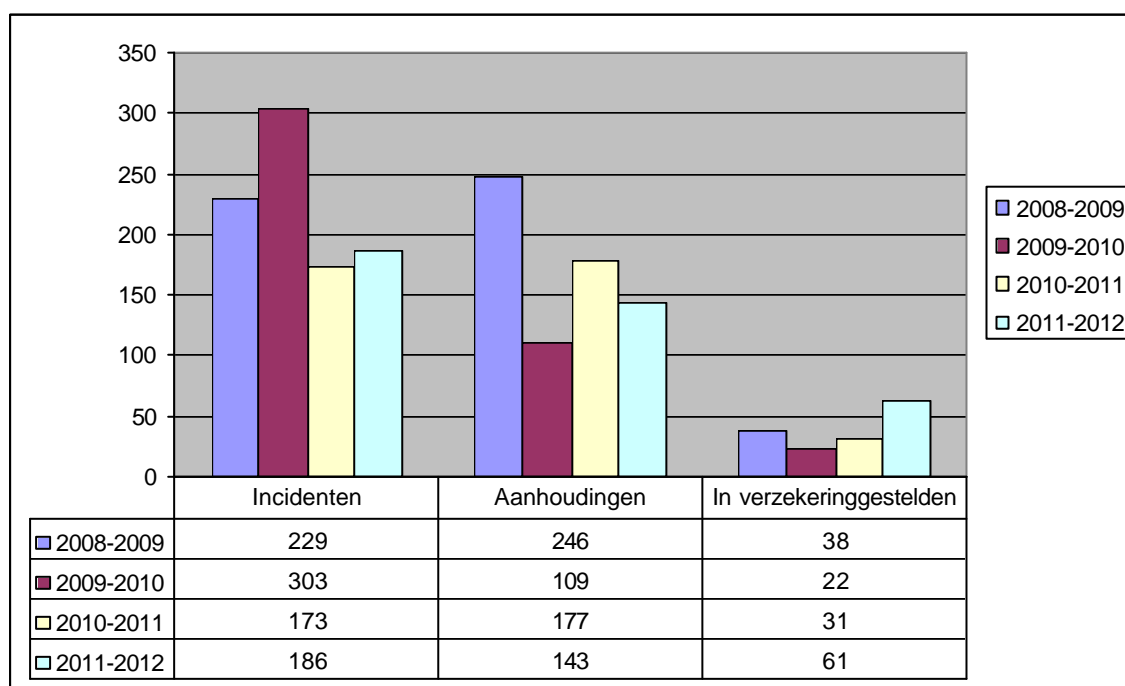
2.4 Aantal incidenten van geweld tegen werknemers met een publieke taak

In de periode van 31-12-2011 00:00 uur tot zaterdag 02-01-2012 08:00 uur.

Tabel 4a: Aantal incidenten, aanhoudingen en in verzekering gestelden van geweld tegen werknemers met een publieke taak..

2011-2012	Incidenten	Aanhoudingen	Inverzekering gestelden
Werknemers politie	155	132	52
Werknemers brandweer	7	4	4
Werknemers ambulancediensten	1	0	0
Werknemers spoedeisende hulp	9	1	1
Werknemers gemeente	3	1	0
Werknemers openbaar vervoer	0	0	0
Werknemers overig	11	5	4
Totaal	186	143	61

Grafiek 4a: Aantal incidenten, aanhoudingen en in verzekering gestelden van geweld tegen werknemers met een publieke taak in vergelijking met voorgaande jaren.



Het aantal uiteindelijk gerapporteerde incidenten van geweld tegen werknemers met een publieke taak is toegenomen ten opzichte van vorig jaar. Het grootste aandeel van deze incidenten is dit jaar gericht tegen werknemers van de politie. Het aantal gerapporteerde aanhoudingen laat een lichte daling zien, terwijl het aantal gerapporteerde in verzekering gestelden is gestegen. Overigens kan geen uitspraak gedaan worden over de invloed van de SIRE-campagne 'Handen af van onze hulpverleners'.

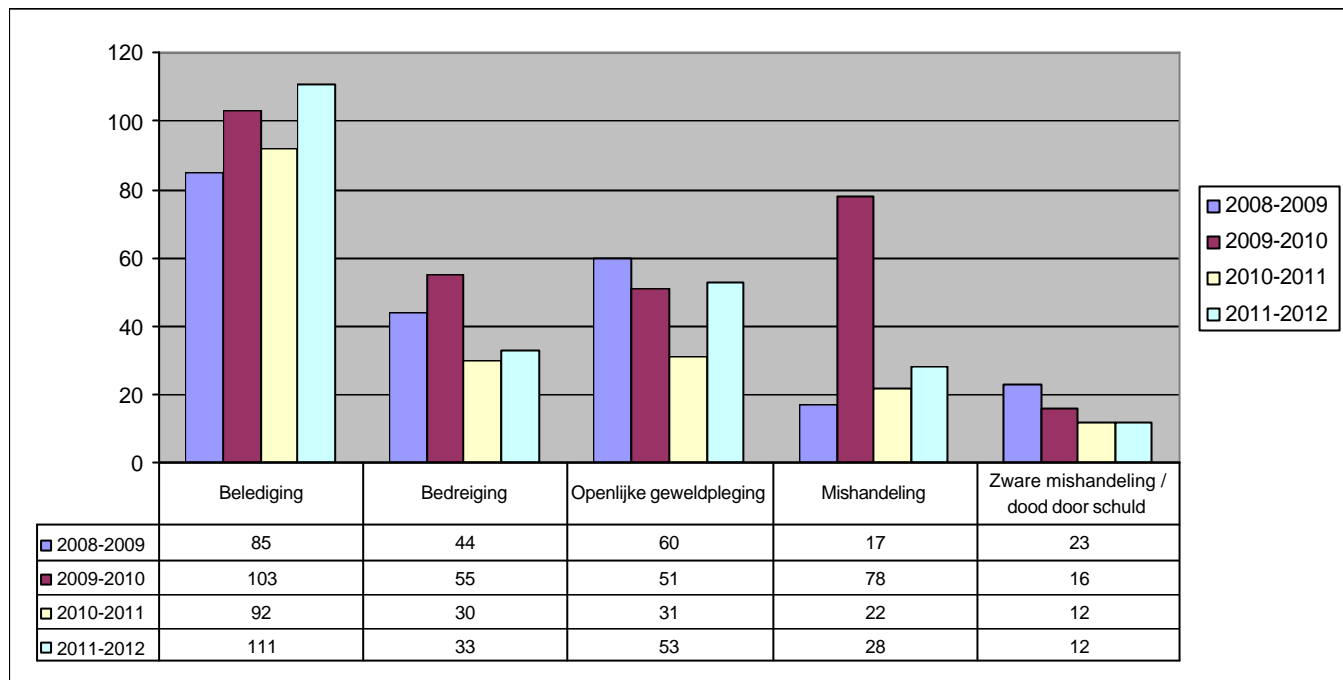
In de onderstaande tabellen en grafieken staan de incidenten van geweld tegen werknemers met een publieke taak verder gespecificeerd naar type delict van belediging tot zware mishandeling.

De bovenstaande en onderstaande tabel dienen los van elkaar te worden geïnterpreteerd. Niet alle regio's hebben namelijk de incidenten tegen werknemers met een publieke taak verder gespecificeerd naar type incident. Ook kan het zijn dat het om een type incident gaat dat niet in onderstaande tabel is meegenomen. Daarom kan het zijn dat het totaal aantal in bovenstaande tabel hoger is dan de som van de totalen uit onderstaande tabel. Verder kunnen binnen één incident verschillende misdrijven voorvallen, waardoor eenzelfde incident tweemaal wordt geteld, bijvoorbeeld zowel bij bedreiging als bij mishandeling. De som van de totalen uit onderstaande tabel kan dan hoger uitvallen dan het totaal uit bovenstaande tabel.

Tabel 4b: Aantal incidenten van geweld tegen werknemers met een publieke taak per type delict.

	Aantal incidenten	Aantal aangehouden personen	Aantal in verzekering gestelde personen
Totaal belediging	111	66	
Werknemers politie	108	66	n.v.t.
Werknemers brandweer	0	0	n.v.t.
Werknemers ambulancediensten	0	0	n.v.t.
Werknemers spoedeisende hulp	2	0	n.v.t.
Werknemers gemeente	0	0	n.v.t.
Werknemers openbaar vervoer	0	0	n.v.t.
Werknemers overig	1	0	n.v.t.
Totaal bedreiging	33	32	
Werknemers politie	24	23	5
Werknemers brandweer	5	7	2
Werknemers ambulancediensten	0	0	0
Werknemers spoedeisende hulp	2	0	0
Werknemers gemeente	0	0	0
Werknemers openbaar vervoer	0	0	0
Werknemers overig	2	2	1
Totaal openlijke geweldpleging	53	47	23
Werknemers politie	51	46	23
Werknemers brandweer	1	1	0
Werknemers ambulancediensten	0	0	0
Werknemers spoedeisende hulp	0	0	0
Werknemers gemeente	1	0	0
Werknemers openbaar vervoer	0	0	0
Werknemers overig	0	0	0
Totaal mishandeling	28	28	17
Werknemers politie	21	21	13
Werknemers brandweer	1	1	1
Werknemers ambulancediensten	0	0	0
Werknemers spoedeisende hulp	0	0	0
Werknemers gemeente	1	1	0
Werknemers openbaar vervoer	0	0	0
Werknemers overig	5	5	3
Totaal (poging tot) zware mishandeling / dood door schuld	12	12	2
Werknemers politie	10	10	1
Werknemers brandweer	1	1	1
Werknemers ambulancediensten	0	0	0
Werknemers spoedeisende hulp	0	0	0
Werknemers gemeente	1	1	0
Werknemers openbaar vervoer	0	0	0
Werknemers overig	0	0	0

Grafiek 4b: Aantal incidenten van geweld tegen werknemers met een publieke taak in vergelijking met voorgaande jaren.



Het totaal aantal uiteindelijk gerapporteerde beledigingen, bedreigingen, openlijke geweldplegingen en mishandelingen in relatie tot geweldplegingen ten aanzien van werknemers met een publieke taak is toegenomen ten opzichte van voorgaande jaren. Er is sprake van een vrijwel constante stijging van genoemde vier delicten. Het aantal gerapporteerde zware mishandelingen is afgenomen. Wellicht komt dit door het eerder overgaan tot aanhouding bij lichte vergrijpen.

3. Bevindingen

Hieronder vindt u een summier opsomming van de bevindingen tijdens de jaarwisseling 2011-2012.

Het aantal uiteindelijk gerapporteerde meldingen, aangiften en aanhoudingen is licht gedaald in vergelijking met het aantal dat vorig jaar op 6 januari is gerapporteerd. Bij het aantal incidenten is een lichte stijging zichtbaar. Een lichte stijging komt ook voor bij het aantal in verzekeringstellingen in vergelijking met vorig jaar. Afgezien van het aantal incidenten en in verzekeringstellingen is er sprake van een bestendiging van de dalende lijn van de vorige drie jaar. De reden dat er een stijging is van het aantal in verzekeringstellingen zou gezocht kunnen worden in het feit dat er weliswaar minder aanhoudingen zijn verricht in vergelijking met vorig jaar, maar dat er aanhoudingen zijn verricht voor ernstigere strafbare feiten, zoals zware mishandeling en vernieling. Een andere reden zou gezocht kunnen worden in het doorvoeren van het beleid op snelrecht.

Bij vernieling en zware mishandeling is een stijging te zien in het totaal aantal gerapporteerde incidenten op 6 januari ten opzichte van vorig jaar. Bij de overige delicten is de constante daling die is ingezet in de afgelopen twee jaar, doorgezet.

Het aantal uiteindelijk gerapporteerde brandstichtingen van zowel niet publieke als publieke gebouwen is vergeleken met vorig jaar met bijna tweederde teruggelopen. Het totaal aantal gerapporteerde brandstichtingen van voertuigen is licht gedaald ten opzichte van het voorgaande jaar. Het aandeel van brandstichtingen van voertuigen met een publieke taak (vier) is hierin minimaal.

Het aantal uiteindelijk gerapporteerde incidenten van geweld tegen werknemers met een publieke taak is toegenomen ten opzichte van vorig jaar. Het grootste aandeel van deze incidenten is dit jaar gericht tegen werknemers van de politie. Het aantal gerapporteerde aanhoudingen laat een lichte daling zien, terwijl het aantal gerapporteerde in verzekeringgestelden is gestegen.

Het aantal uiteindelijk gerapporteerde beledigingen, bedreigingen, openlijke geweldplegingen en mishandelingen in relatie tot geweldplegingen ten aanzien van werknemers met een publieke taak is toegenomen ten opzichte van voorgaande jaren. Er is sprake van een vrijwel constante stijging van genoemde vier delicten. Het aantal gerapporteerde zware mishandelingen is afgenomen. Wellicht komt dit door het eerder overgaan tot aanhouding bij lichte vergrijpen.

Tenslotte een beknopt overzicht van de belangrijkste cijfers.

- Er hebben tijdens de jaarwisseling 4061 incidenten plaatsgevonden. Het grootste aantal incidenten betreft vernielingen.
- Er zijn 732 brandstichtingen en 120 gevallen van (poging tot) zware mishandeling/dood door schuld tijdens deze jaarwisseling gemeld.
- Er zijn 186 incidenten naar aanleiding van geweld tegen werknemers met een publieke taak gemeld. Hierbij zijn 143 personen aangehouden en 57 personen in verzekeringgesteld.

- Het algemeen sfeerbeeld met betrekking tot de jaarwisseling 2011-2012 ten opzichte van de jaarwisseling 2010-2011 is dat het rustiger is verlopen: met minder meldingen en aanhoudingen en met iets meer incidenten en inverzekeringstellingen.

