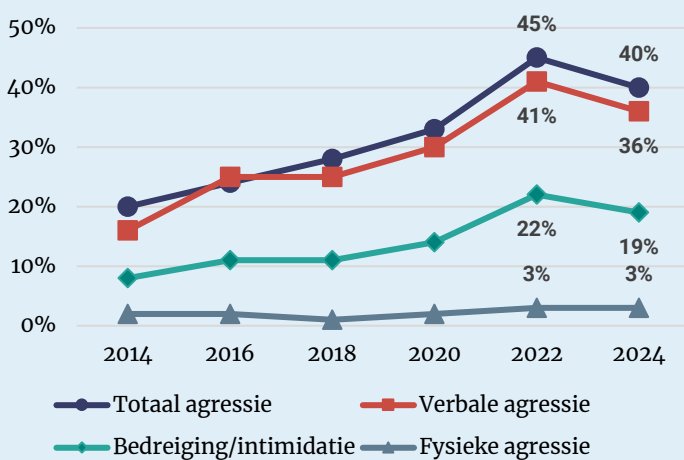


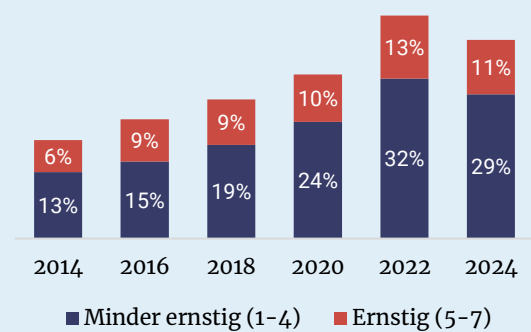
Vier op de tien raadsleden kregen te maken met agressie

In 2024 kreeg 40 procent van alle raadsleden te maken met agressie. Tussen 2020 en 2022 was er sprake van een toename van agressie tegen raadsleden. Deze toename heeft in 2024 niet doorgezet. Vergeleken met tien jaar geleden is het percentage raadsleden dat slachtoffer werd van agressie verdubbeld. Raadsleden ervaren met name verbale agressie (36%), bedreiging en intimidatie (19%). Fysieke agressie komt weinig voor (Figuur 1). Eén op de tien raadsleden in Nederland maakte in 2024 een incident mee dat zij als (zeer) ernstig beschouwen (11%, Figuur 2).

Figuur 1. Ervaringen raadsleden met verschillende vormen van agressie en intimidatie. Uitgesplitst naar jaar.

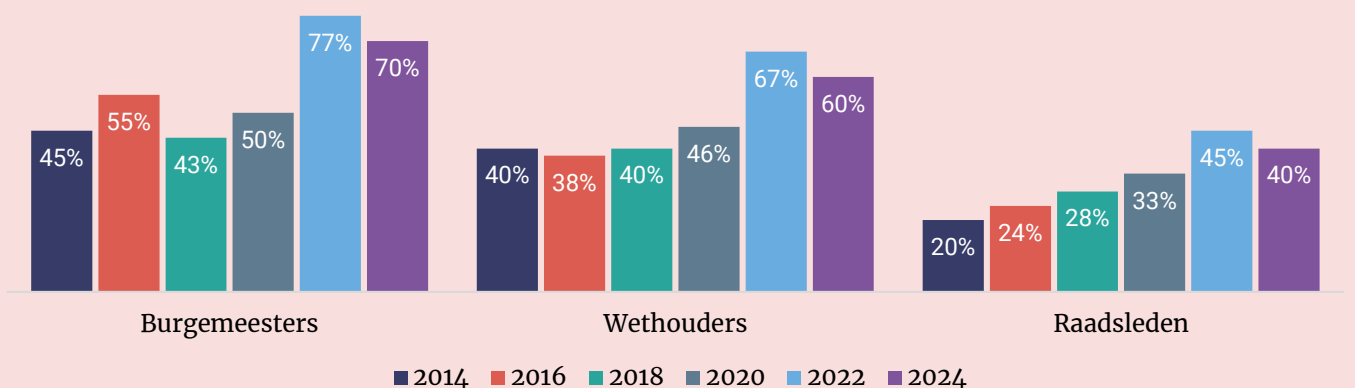


Figuur 2. Ernst van recentste incident van raadsleden, beoordeeld op schaal van 1-7. Uitgesplitst naar jaar.



Vergeleken met burgemeesters en wethouders krijgen raadsleden minder te maken met agressie.

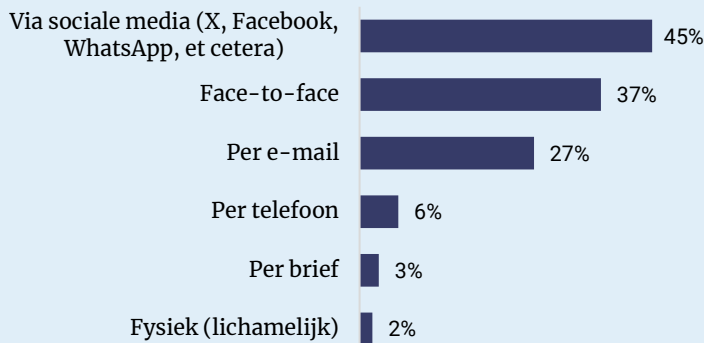
Figuur 3. Ervaring met agressie en intimidatie. Uitgesplitst naar verschillende groepen politieke ambtsdragers.



Meeste agressie wordt geuit via sociale media

Sociale media zijn de meest genoemde wijzen waarop agressie tegen raadsleden wordt geuit.

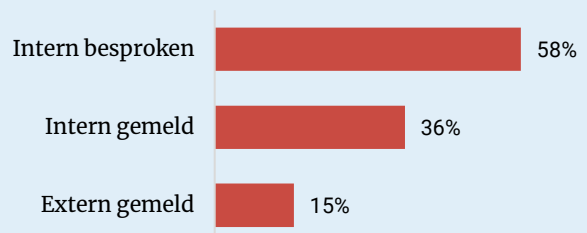
Figuur 4. Meest voorkomende wijze(n) waarop agressie of intimidatie werd geuit tegen raadsleden. Meerdere antwoorden mogelijk.



Vier op de tien raadsleden bespraken incident niet

Van de vier op de tien raadsleden die met agressie te maken kregen, bespraken zes op de tien het incident met iemand in de organisatie. Vier op de tien deden dit niet. Een derde maakte een officiële interne melding bij de daarvoor aangewezen persoon. In mindere mate meldden raadsleden de agressie extern (bijvoorbeeld bij de politie en/of de eigen politieke partij).

Figuur 5. % raadsleden dat het incident intern heeft besproken, intern heeft gemeld en/of extern heeft gemeld.



Top 3 redenen om niet te bespreken/melden

- 1 Ik vond het daar niet ernstig genoeg voor
- 2 Dergelijke incidenten horen bij mijn functie
- 3 Ik heb er niet aan gedacht

Top 3 redenen om geen aangifte te doen

- 1 Ik vond het daar niet ernstig genoeg voor
- 2 Het was mijns inziens geen strafbaar feit
- 3 Dergelijke incidenten horen bij mijn functie

70% was (zeer) tevreden met de wijze waarop ze het incident met anderen konden bespreken

58% was (zeer) tevreden met de manier waarop de organisatie de melding heeft opgepakt

5% deed aangifte van het recentste incident

Figuur 6. Welke effecten of gevolgen hebben agressie en intimidatie voor u?



Zes op de tien ervaren negatieve gevolgen van agressie

Voor 61 procent van de raadsleden heeft het meemaken van agressie negatieve gevolgen. Het gaat vooral om effecten op het werkplezier en het gebruik van sociale media.

Vier op de tien hadden vermoeden van belangenverstrengeling

Vier op de tien raadsleden hadden een vermoeden van belangenverstrengeling, dit is vergelijkbaar aan voorgaande jaren. Vermoedens dat er wordt meegestemd over zaken waarbij men een persoonlijk belang heeft zijn toegenomen sinds 2020.

Figuur 7. Stellingen over het bespreken van dilemma's. % (helemaal) mee eens.



Meerderheid tevreden over mate van aandacht voor integriteit

Zeven op de tien raadsleden zijn tevreden met de open gesprekscultuur in de organisatie en vinden dat er voldoende aandacht is voor integriteit. Vergeleken met wethouders is een minder groot deel van de raadsleden tevreden hierover.

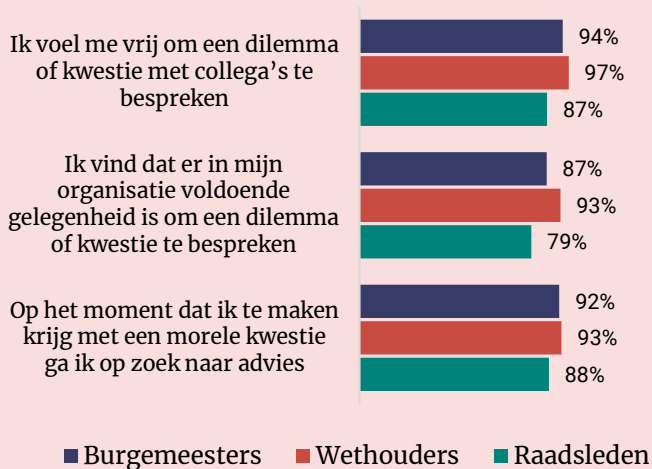
Figuur 8. Stellingen over de organisatiecultuur. % (helemaal) mee eens.



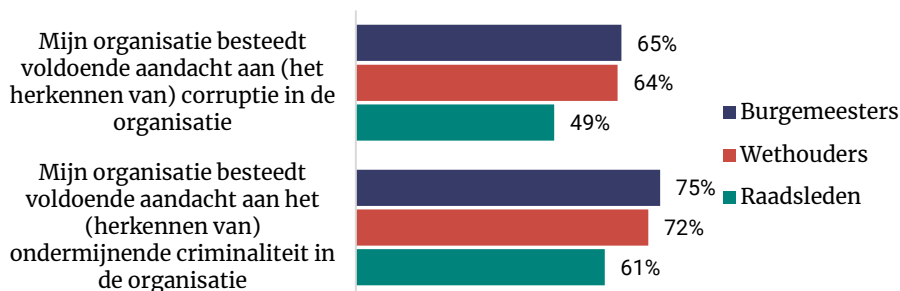
Ruime meerderheid raadsleden voelt vrijheid om dilemma's te bespreken

Een ruime meerderheid van de raadsleden voelt zich vrij om dilemma's te bespreken en vindt dat daar voldoende gelegenheid voor is in de organisatie. Toch zijn raadsleden minder positief vergeleken met burgemeesters en wethouders.

Figuur 9. Stellingen over het bespreken van dilemma's. % (helemaal) mee eens.



Figuur 10. Stellingen over corruptie en ondermijning. % (helemaal) mee eens.



Meer raadsleden tevreden over aandacht voor ondermijning dan voor corruptie

Wethouders en burgemeesters zijn meer tevreden met de aandacht van hun organisatie voor ondermijning en corruptie dan raadsleden.