

Monitor JeugdzorgPlus

Peildatum 31 december 2023

Jeugdautoriteit



Inhoudsopgave

1. Toelichting monitor JeugdzorgPlus
2. Ontwikkeling capaciteit en bezetting
3. Jeugdzorgregio van herkomst
4. Jeugdzorgregio van herkomst ten opzichte van de startfoto
5. Spreiding met maximale reisafstand
6. Ontwikkelingen per accommodatie

1. Toelichting monitor JeugdzorgPlus

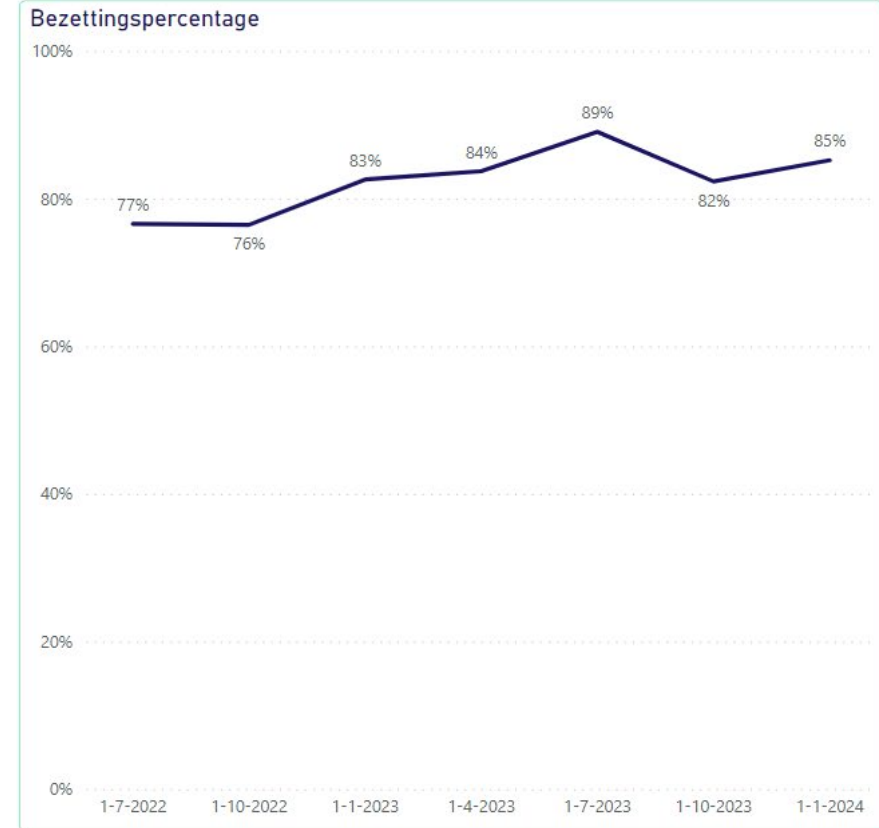
- JeugdzorgPlus (gesloten jeugdhulp) wordt geboden aan jongeren voor wie opnemings- en verblijfsnoodzakelijk is omdat zij zich anders onttrekken of onttrokken worden aan de jeugdhulp. Zonder behandeling vormen zij een risico voor zichzelf of hun omgeving. JeugdzorgPlus betreft een specialistische vorm van jeugdhulp, waarbij sprake is van verblijf van de jeugdige op een locatie van de betreffende jeugdhulpaanbieder. Een verzoek daartoe kan worden ingediend door een gemeente, de Raad voor de Kinderbescherming, een gecertificeerde instelling of de Officier van Justitie. De kinderrechter beslist of een jongere gesloten jeugdhulp nodig heeft. De rechter legt dan een civiele maatregel op en spreekt de ‘machtiging gesloten jeugdhulp’ uit.
- Het beleid in de jeugdsector is erop gericht om jeugdigen zo thuis mogelijk op te laten groeien. Daarbij wordt gestreefd naar nul uithuisplaatsingen en wordt de gesloten jeugdhulp afgebouwd. De realisatie van die afbouw heeft als neveneffect dat er continuïteitsproblemen kunnen ontstaan in deze subsector. Bovendien kunnen er risico's ontstaan voor de kwaliteit van zorg en de betrokken jeugdigen als de afbouw van gesloten jeugdhulp en de opbouw van alternatieven niet gelijk op gaat. Als de instroom in de subsector sneller daalt dan de capaciteit, ontstaat er onderbezetting. Dit heeft financiële gevolgen voor de aanbieders. Alle aanbieders van JeugdzorgPlus kampen momenteel met continuïteitsproblemen. De ontwikkelingen in de subsector vragen om een actueel beeld, zodat waar nodig op korte termijn oplossingen kunnen worden gezocht. Deze monitor JeugdzorgPlus geeft de ontwikkelingen weer ten opzichte van de laatste meting door de Jeugdautoriteit.

2. Ontwikkeling capaciteit en bezetting

De feitelijke capaciteit is op de peildatum 31 december 2023 met 581 plaatsen ongeveer gelijk gebleven. De gestage daling die we vanaf de start van deze monitor zagen, zet vanaf het 1^e kwartaal 2023 niet meer door. De bezetting van de capaciteit blijft schommelen rond de 500 plaatsingen en is daarmee de afgelopen tijd stabiel. Sinds de laatste monitor een lichte stijging naar 495. Door genoemde ontwikkelingen laat de bezettingsgraad een lichte stijging zien.

Een toenemend aantal aanbieders schakelt over naar hybride voorzieningen: dit zijn voor gesloten jeugdhulp geregistreerde accommodaties waar jongeren met en zonder machtiging gesloten jeugdhulp verblijven. Met de aanbieders is afgesproken dat voor de monitor het aantal machtigingen gesloten leidend is, en voor de capaciteit hetzelfde aantal plaatsen wordt aangehouden. De bezettingsgraad van hybride voorzieningen komt daardoor uit op 100%.

De cijfers over de peildatum 31 september 2023 wijken af van de cijfers die in de vorige rapportage van die peildatum waren opgenomen. Dit is het gevolg van een correctie die één van de aanbieders heeft doorgevoerd op aangeleverde cijfers.



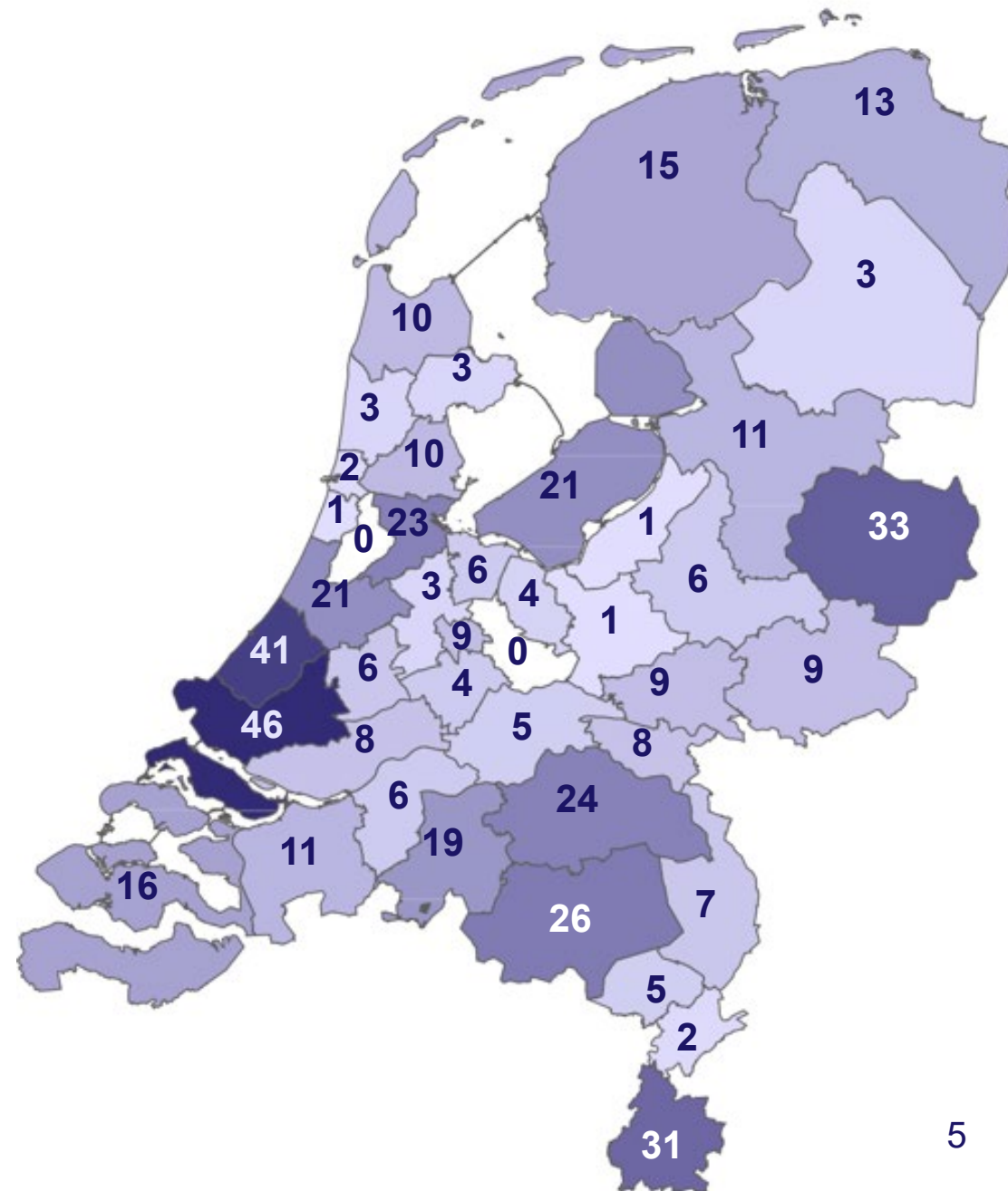
Jeugdautoriteit

3. Jeugdzorgregio van herkomst

Per regio is het totaal aantal jeugdigen in de JeugdzorgPlus weergegeven op de peildatum 31 december 2023. Dit betreft een momentopname en is dus aan veranderingen onderhevig. Met de kleurschakering is de verhouding in de aantallen tussen regio's van herkomst zichtbaar gemaakt. Op de peildatum 31 december 2023 waren in totaal 495 jongeren in de JeugdzorgPlus geplaatst.



Jeugdautoriteit



4. Jeugdzorgregio van herkomst t.o.v. startfoto 2020

Een zuivere vergelijking van herkomstregio tussen de startfoto 2020 en de peildatum 31 december 2023 is op basis van de data niet te maken. De gegevens van 31 december 2023 betreffen de 495 jongeren die op die peildatum in een JeugdzorgPlus instelling verbleven o.b.v. regionale contracten. De gegevens over 2020 betreffen alle jongeren die in de eerste drie kwartalen van dat jaar in JeugdzorgPlus verbleven bij elkaar opgeteld, namelijk 1888. Bij de uitvraag voor 2020 was de herkomst van de jongeren niet goed geregistreerd. Om toch een globale ontwikkeling in de regionale herkomst zichtbaar te maken zijn de twee kaarten naast elkaar gezet.


Startfoto 2020

Spreiding van 1888 jongeren naar onderlinge verhouding op peildatum weergegeven.



Peildatum 31 december 2023

Spreiding van 495 jongeren naar onderlinge verhouding op peildatum weergegeven

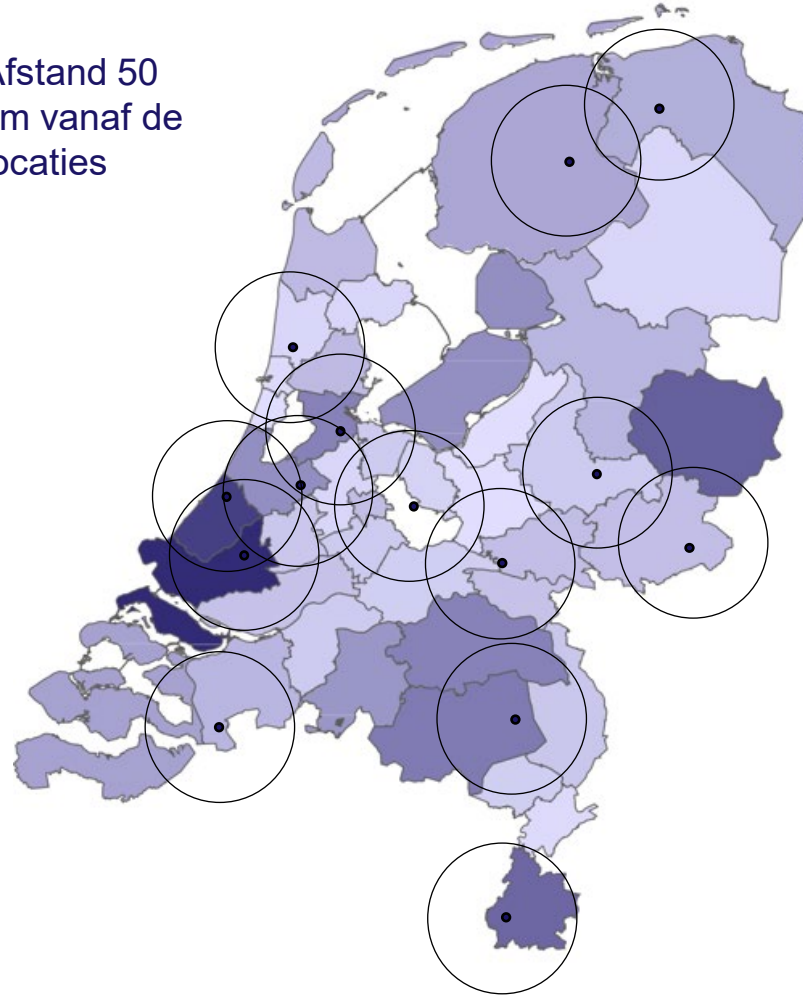


Jeugdautoriteit

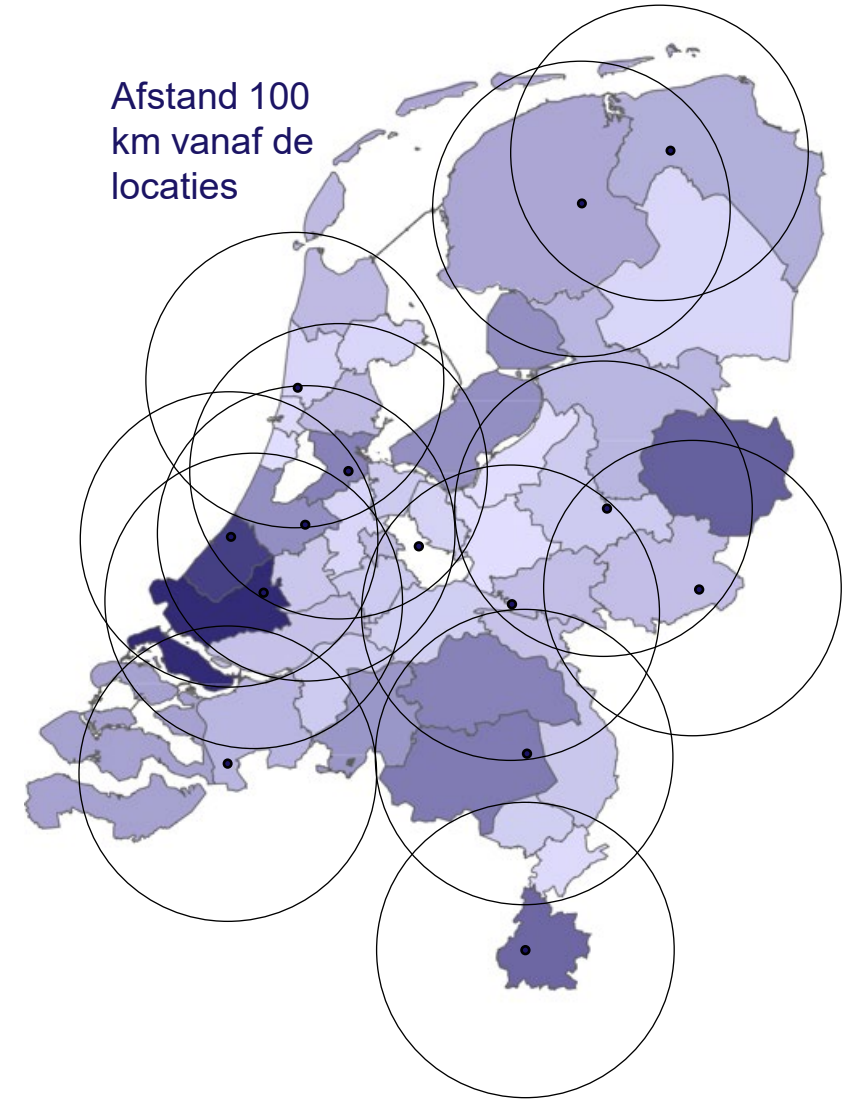
5. Spreiding met maximale reisafstand

Hoewel er geen maximale reisafstand wettelijk of anderszins is vastgelegd, kan het een factor zijn in het maken van keuzes voor capaciteit en spreiding van JeugdzorgPlus. Daarom is in bovenstaande plaatjes, uitgaande van de herkomst van de huidige populatie in JeugdzorgPlus de dekking per locatie aangegeven met een reisafstand van 50km en een reisafstand van 100km.

Afstand 50 km vanaf de locaties



Afstand 100 km vanaf de locaties



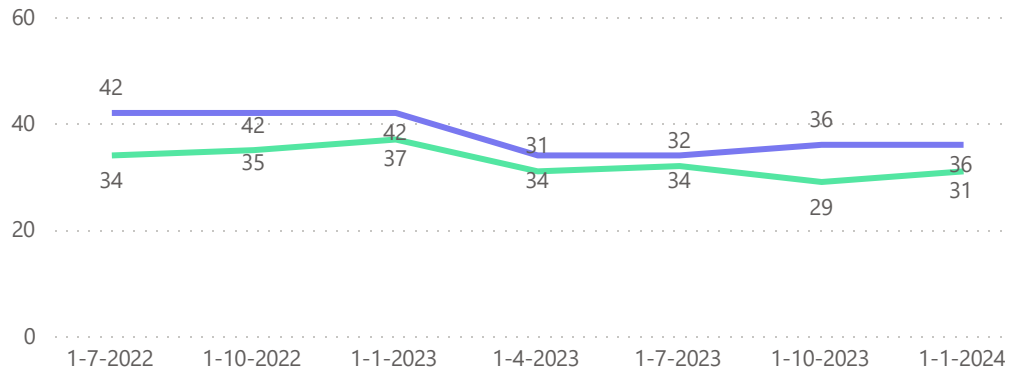
6. Ontwikkelingen per accommodatie

Op de volgende pagina's wordt per accommodatie JeugdzorgPlus de ontwikkeling aangegeven in feitelijke capaciteit, bezetting en bezettingsgraad op zes peildata vanaf 1 juli 2022





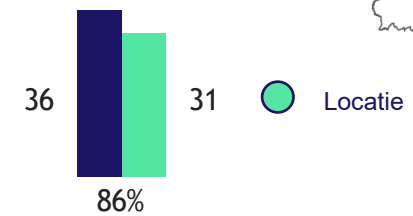
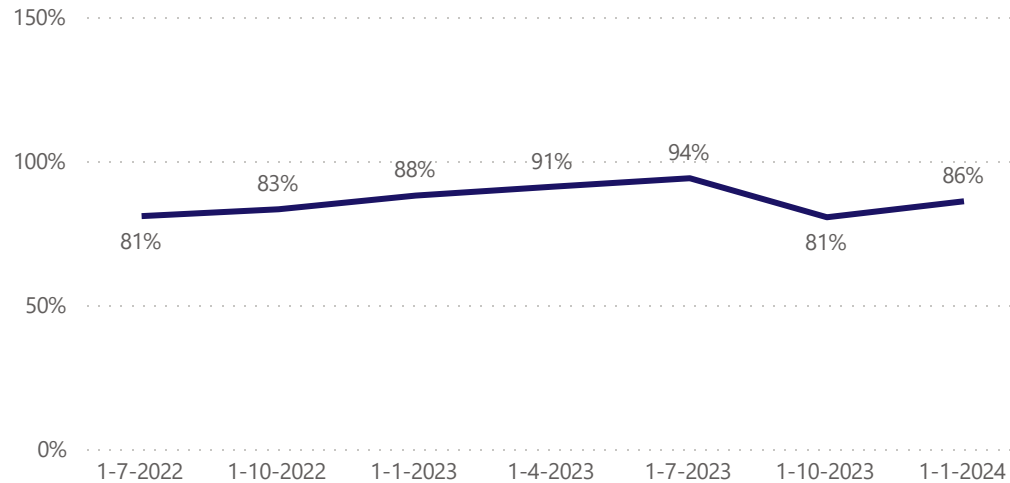
● Feitelijke capaciteit ● Bezetting



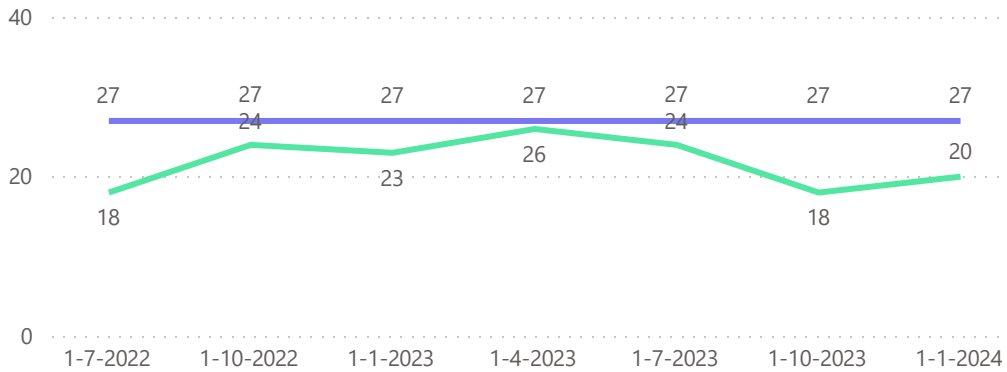
Regio Bezetting

Friesland	1
West-Brabant-Oost	6
West-Brabant-West	10
Zeeland	14
Totaal	31

Bezettingspercentage



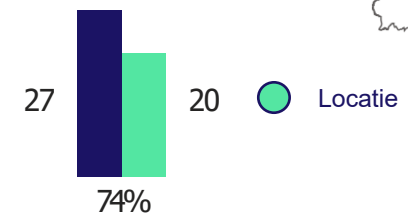
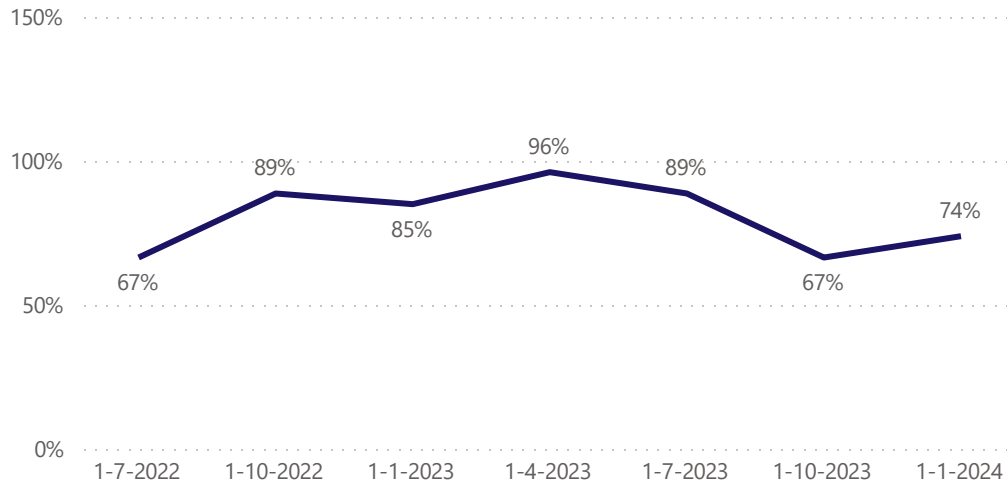
● Feitelijke capaciteit ● Bezetting



Regio Bezetting

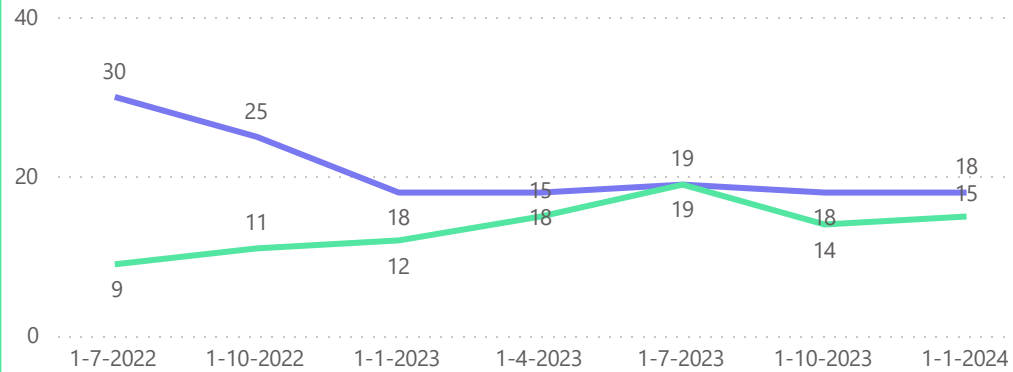
Drenthe	2
Friesland	6
Groningen	12
Totaal	20

Bezettingspercentage





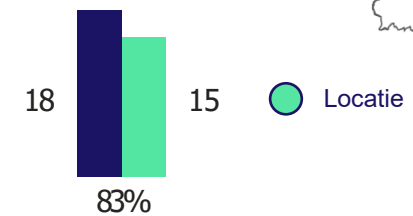
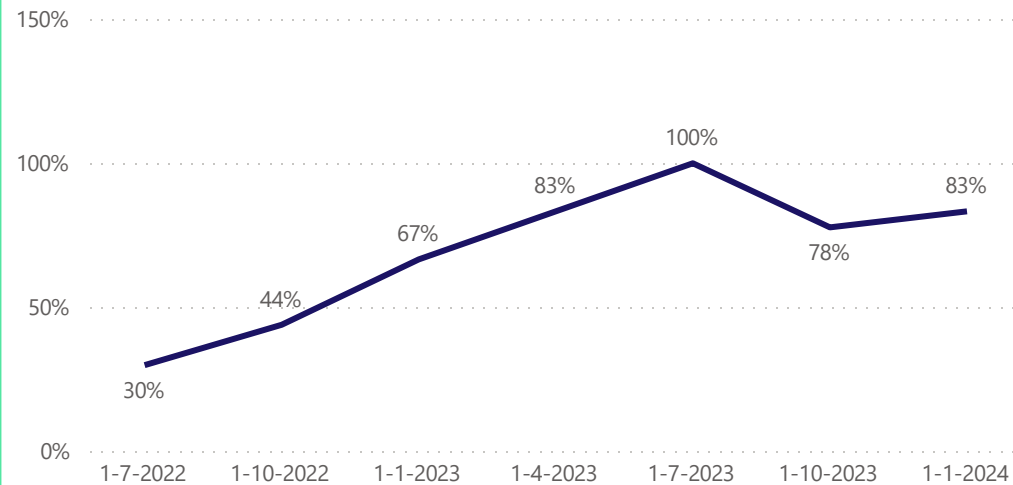
● Feitelijke capaciteit ● Bezetting



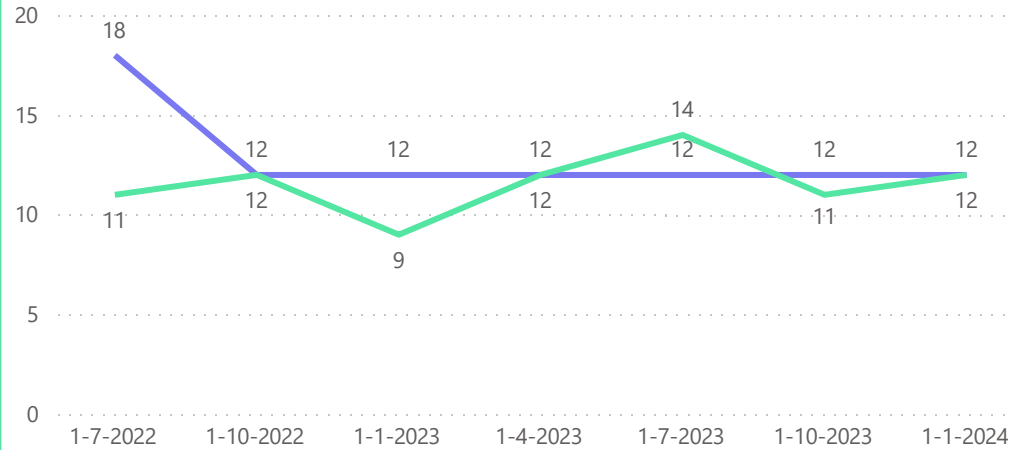
Regio **Bezetting**

Amsterdam-Amstelland	2
Haaglanden	1
Kop van Noord-Holland	6
Midden-Kennemerland	1
Noord-Kennemerland	2
West-Friesland	3
Totaal	15

Bezettingspercentage



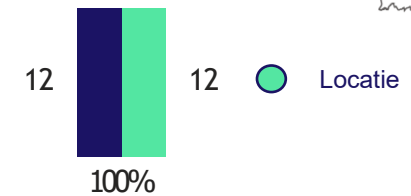
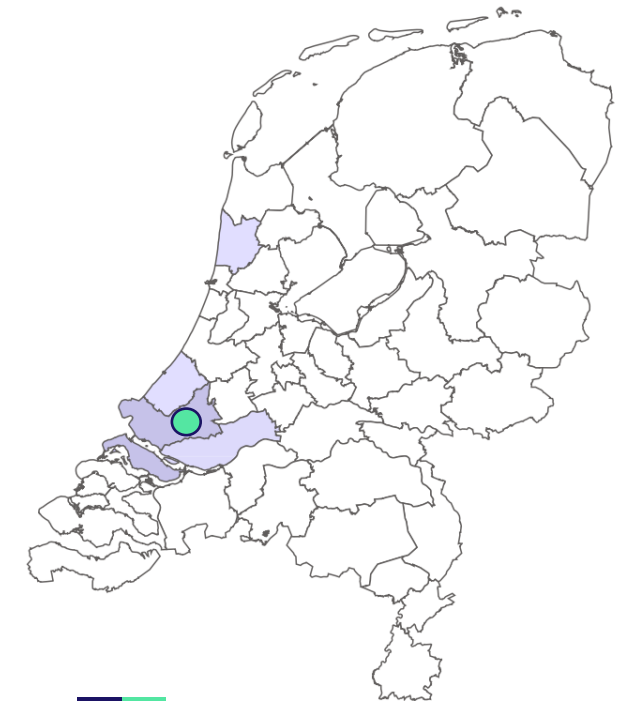
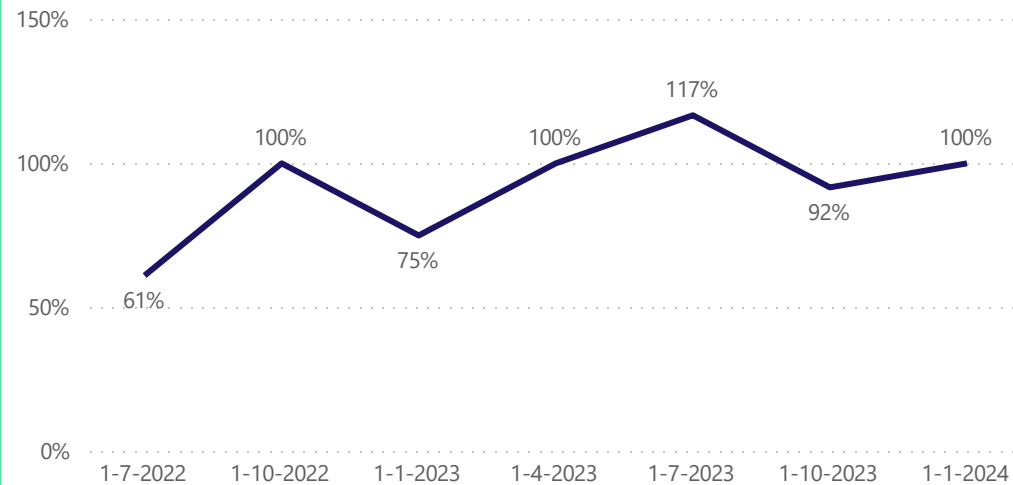
● Feitelijke capaciteit ● Bezetting



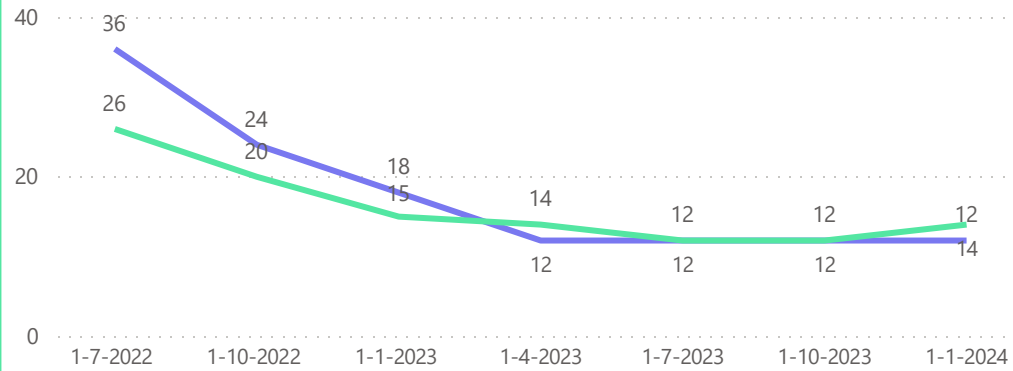
Regio Bezetting

Haaglanden	1
Noord-Kennemerland	1
Rijnmond	8
Zuid-Holland-Zuid	2
Totaal	12

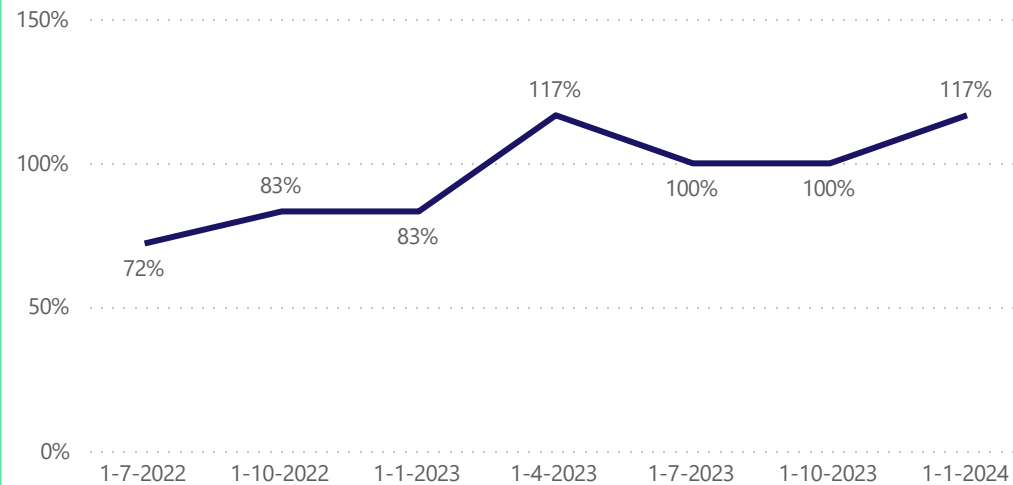
Bezettingspercentage



● Feitelijke capaciteit ● Bezetting

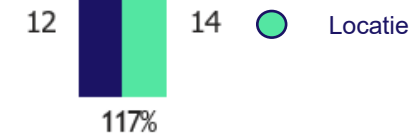


Bezettingspercentage



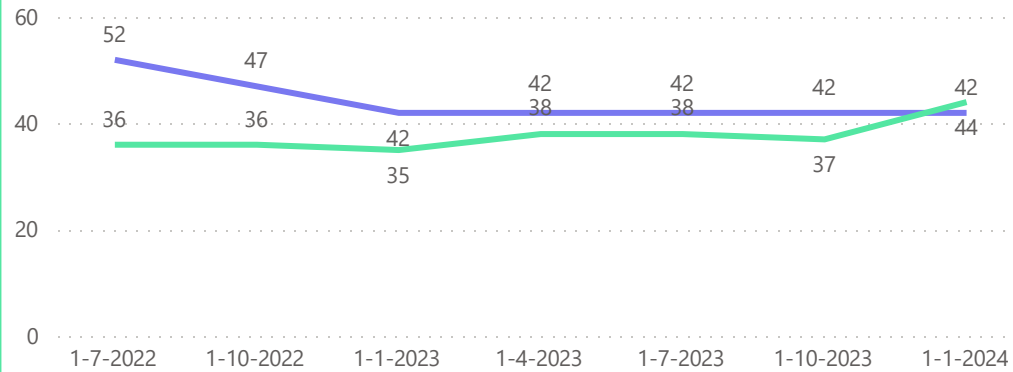
Regio Bezetting

Haaglanden	4
Holland-Rijnland	1
Midden-Holland	2
Rijnmond	6
Zuid-Holland-Zuid	1
Totaal	14

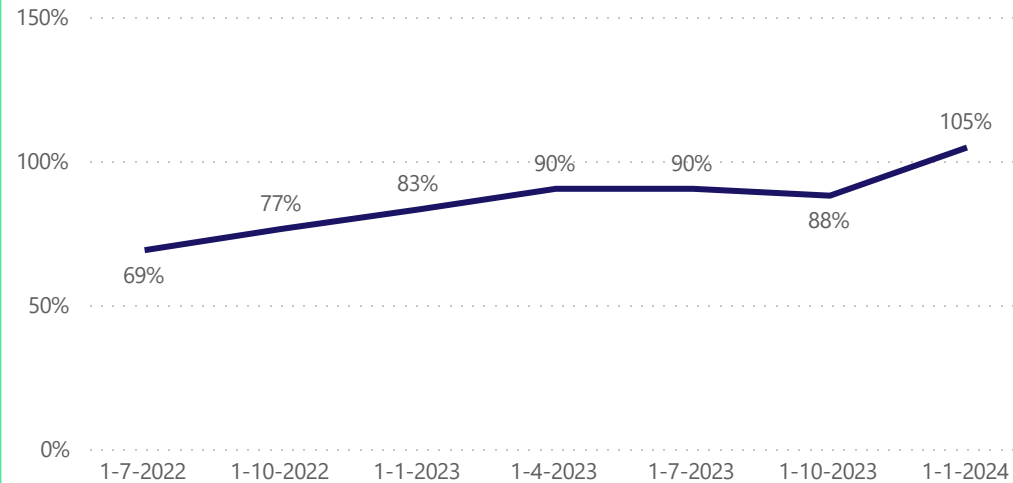


● Locatie

● Feitelijke capaciteit ● Bezetting

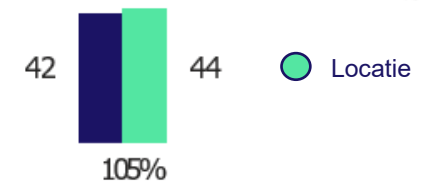


Bezettingspercentage

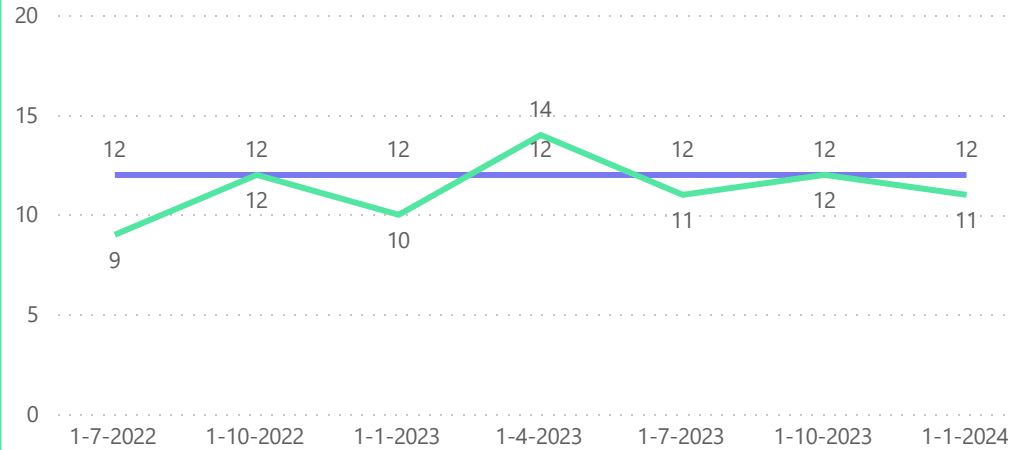


Regio Bezetting

Achterhoek	1
Amsterdam-Amstelland	4
Flevoland	1
Food Valley	1
Friesland	1
Groningen	1
Haaglanden	4
Holland-Rijnland	4
Usselland	2
Kop van Noord-Holland	2
Lekstroom	2
Midden-Holland	1
Midden-Kennemerland	1
Rijk van Nijmegen	1
Rijnmond	11
Twente	3
Utrecht-Stad	1
Zeeland	1
Zuid-Holland-Zuid	2
Totaal	44



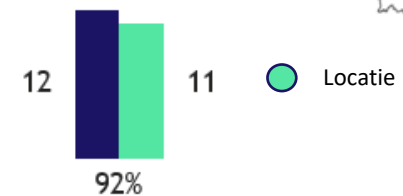
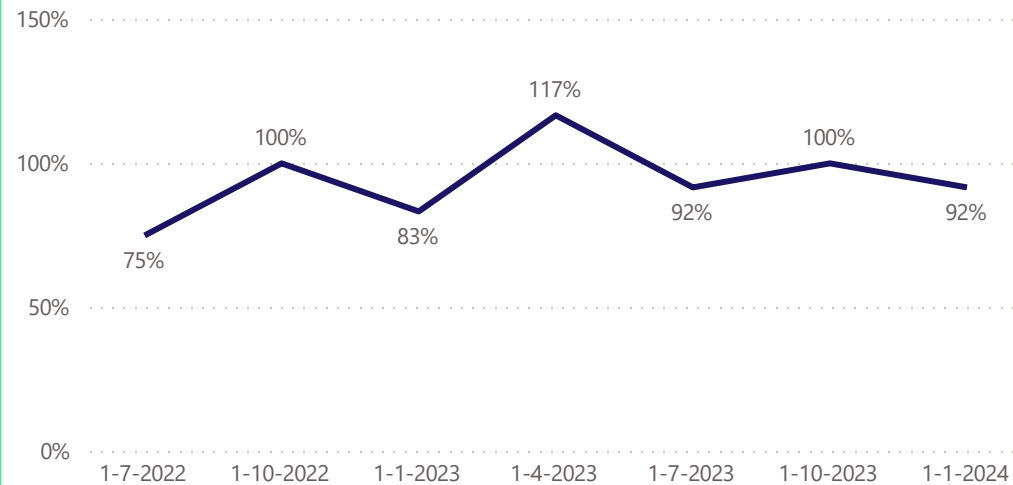
● Feitelijke capaciteit ● Bezetting



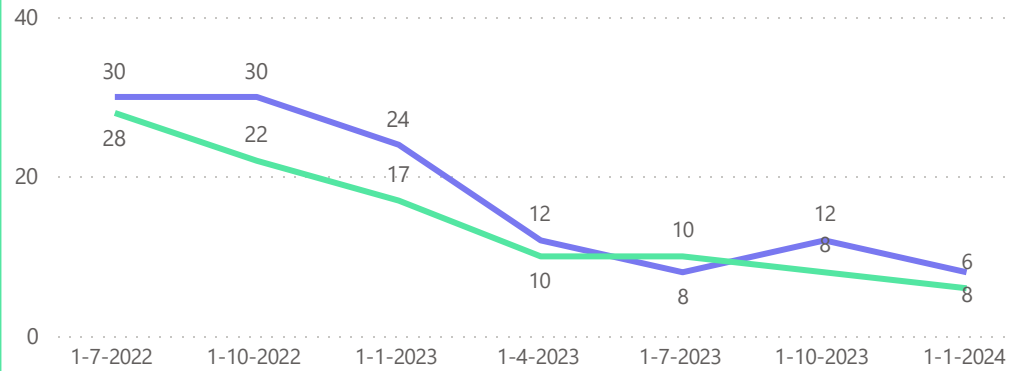
Regio **Bezetting**

Amsterdam-Amstelland	1
Holland-Rijnland	1
IJsselland	1
Lekstroom	1
Rijk van Nijmegen	1
Rijnmond	2
Twente	1
Utrecht-Stad	1
Zeeland	1
Zuid-Holland-Zuid	1
Totaal	11

Bezettingspercentage



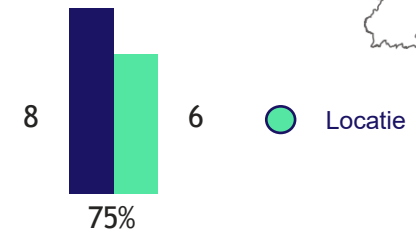
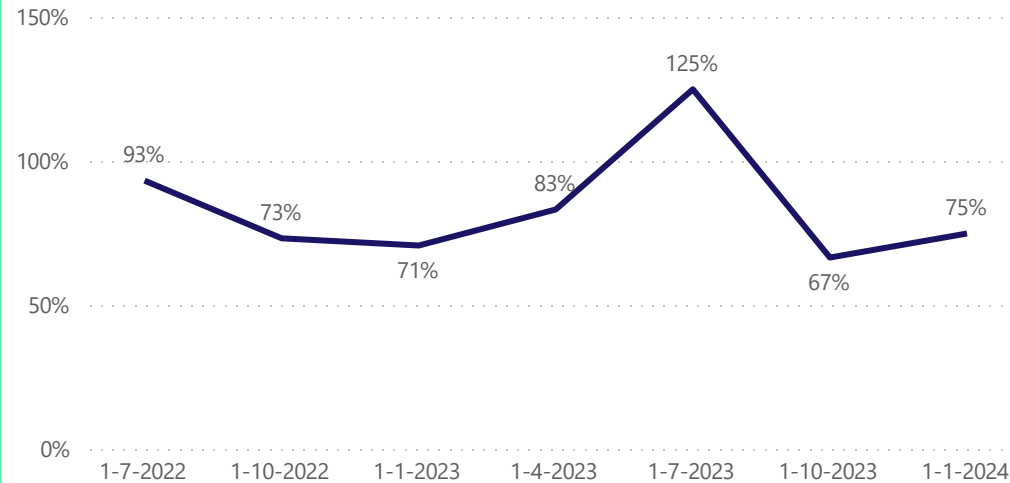
● Feitelijke capaciteit ● Bezetting



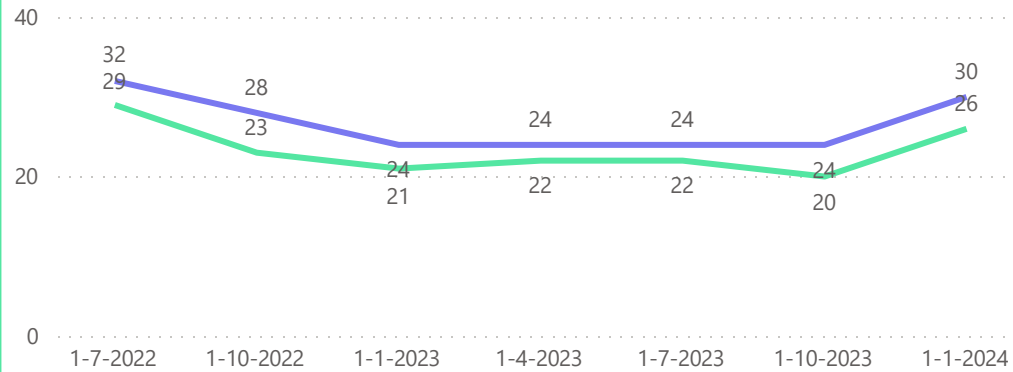
Regio Bezetting

Friesland	6
Totaal	6

Bezettingspercentage



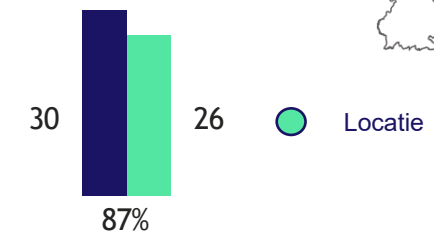
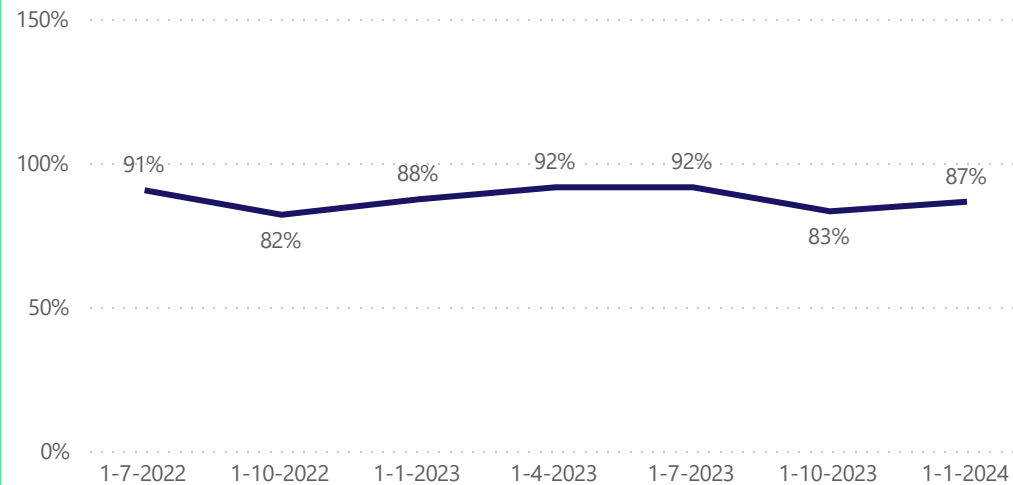
● Feitelijke capaciteit ● Bezetting



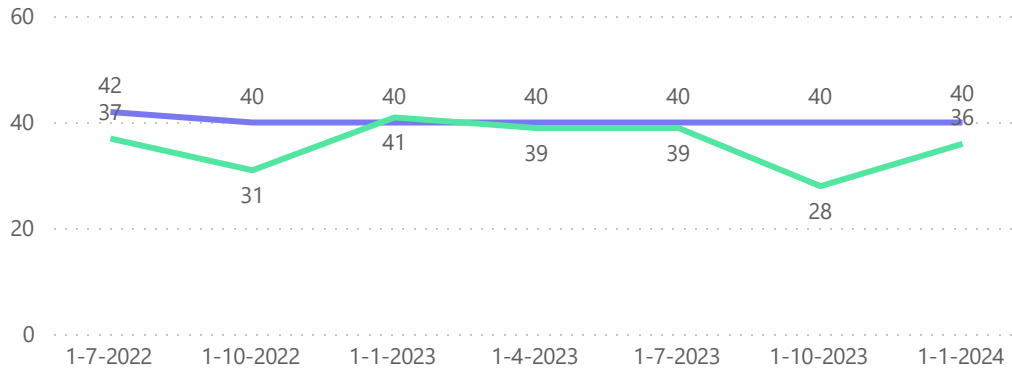
Regio **Bezetting**

Amsterdam-Amstelland	17
Gooi- en Vechtstreek	1
Zaanstreek-Waterland	7
Zuid-Kennemerland	1
Totaal	26

Bezettingspercentage



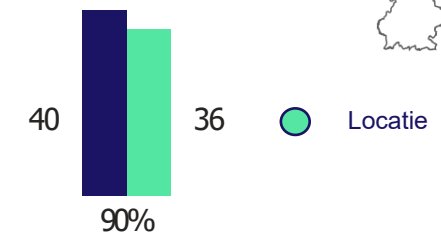
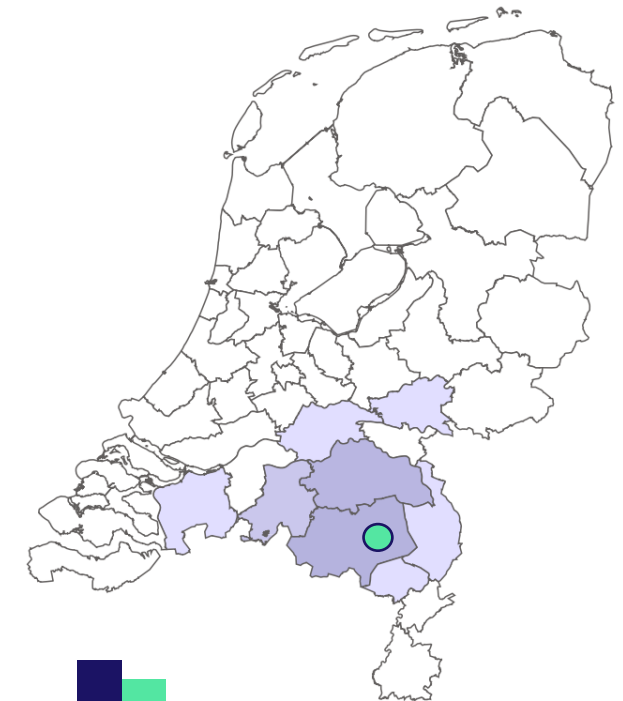
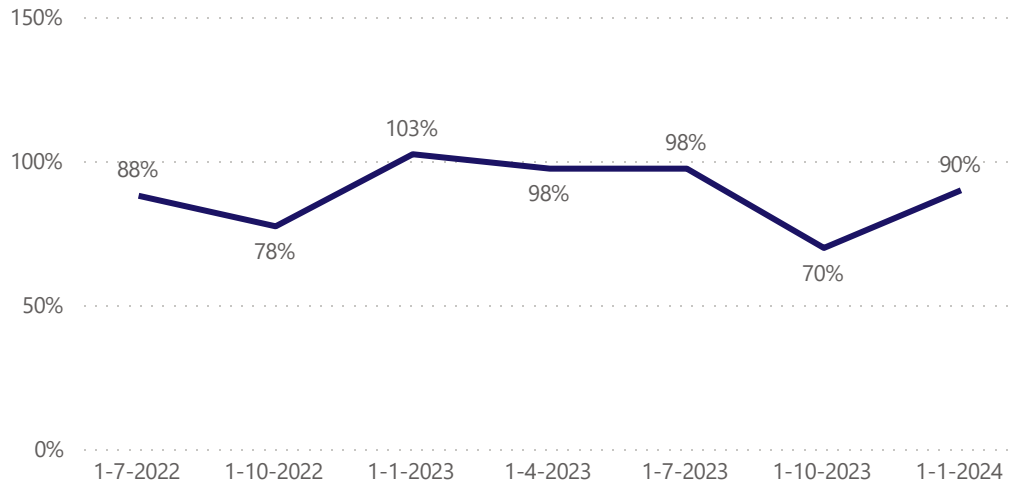
● Feitelijke capaciteit ● Bezetting



Regio **Bezetting**

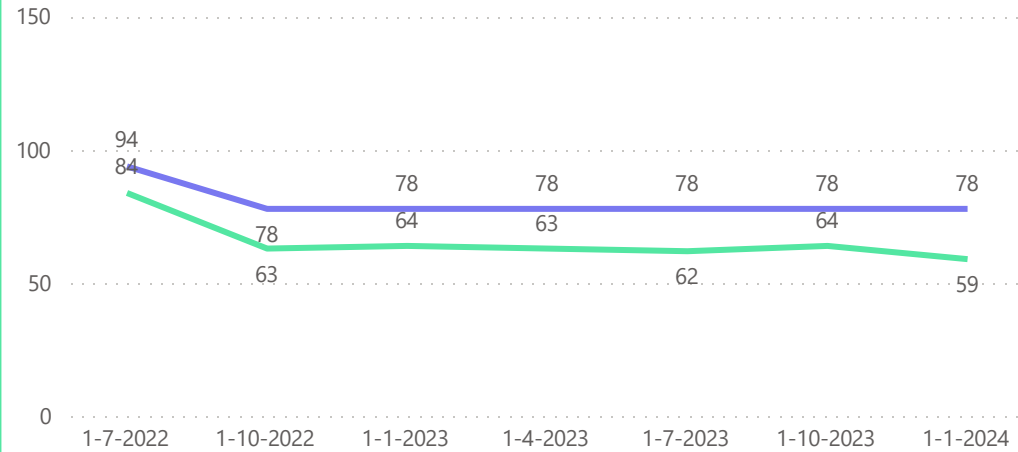
Andere regio, onbekend	1
Arnhem	1
Midden-Brabant	7
Midden-Limburg-West	1
Noord-Limburg	1
Noordoost-Brabant	11
Rivierenland	1
West-Brabant-West	1
Zuid-Oost Brabant	12
Totaal	36

Bezettingspercentage

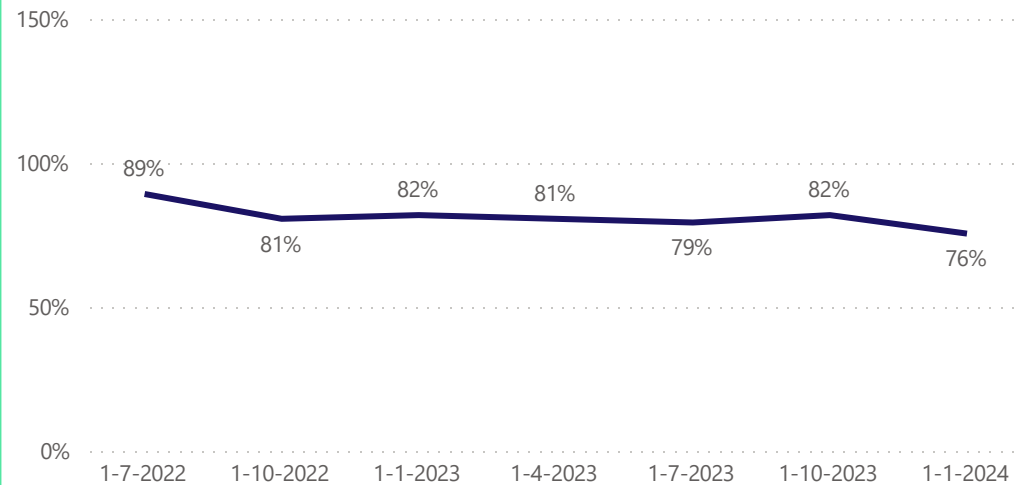




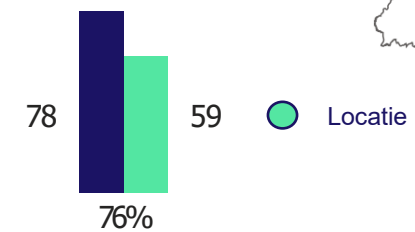
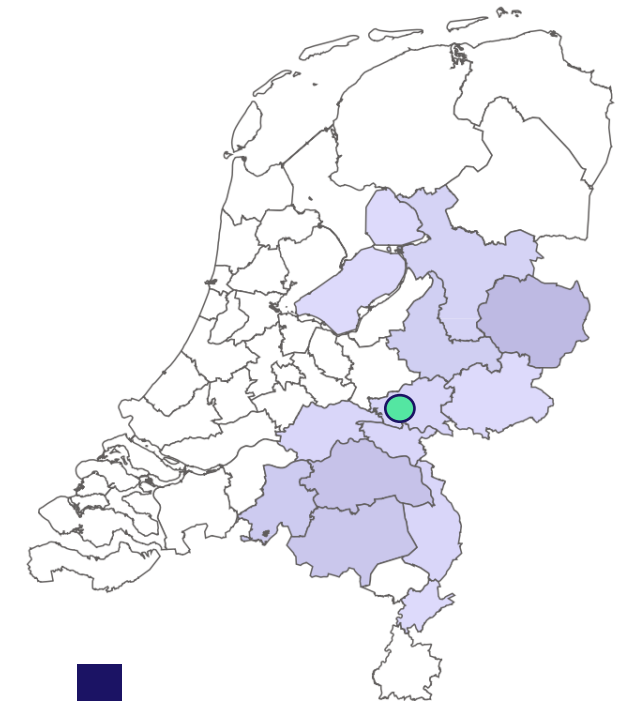
● Feitelijke capaciteit ● Bezetting



Bezettingspercentage

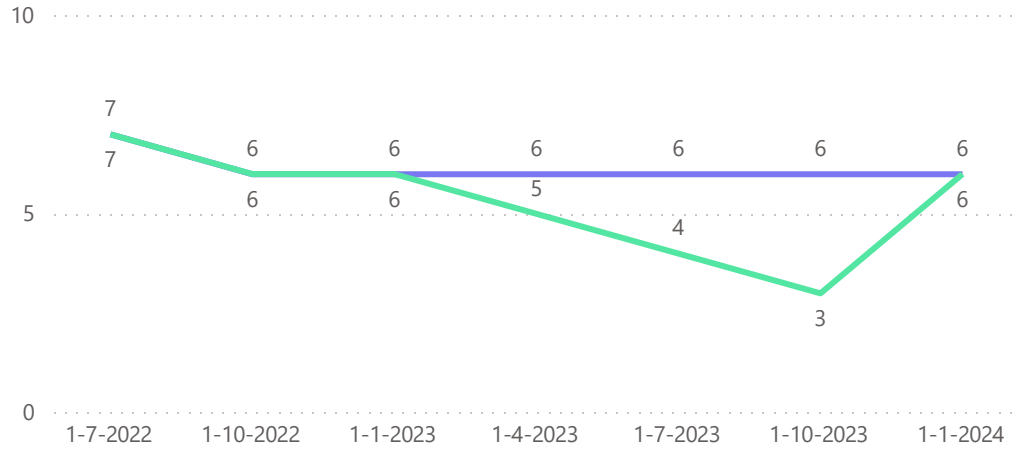


Regio	Bezetting
Achterhoek	2
Andere regio, onbekend	1
Arnhem	3
Flevoland	2
IJsselland	4
Midden-Brabant	6
Midden-IJssel / Oost-Veluwe	5
Midden-Limburg-Oost	2
Noord-Limburg	3
Noordoost-Brabant	8
Rijk van Nijmegen	3
Rivierenland	3
Twente	10
Zuid-Oost Brabant	7
Totaal	59





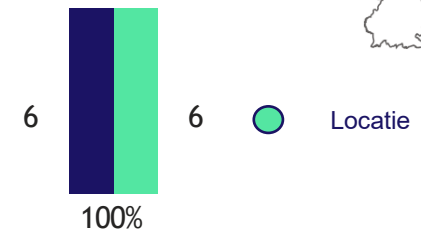
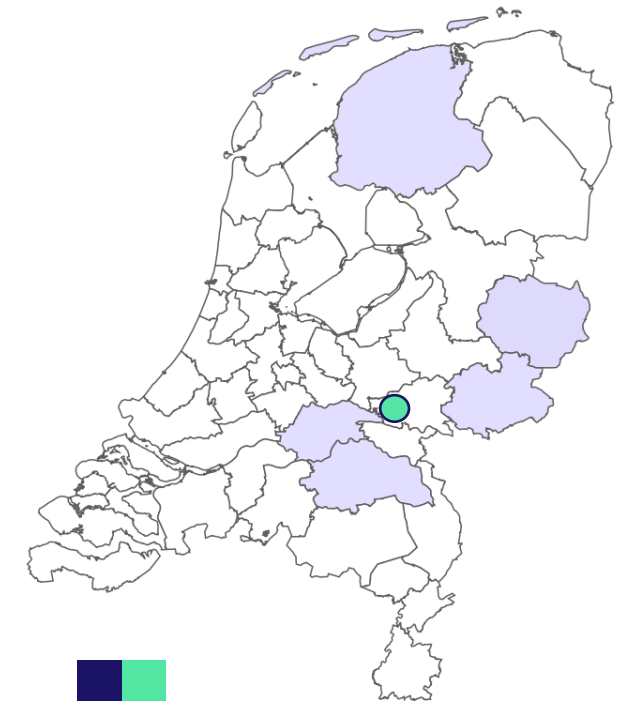
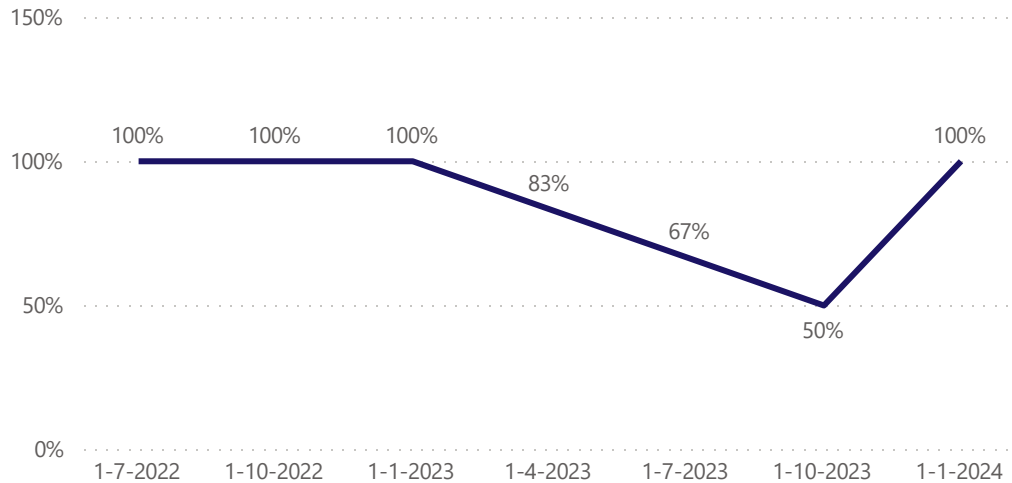
● Feitelijke capaciteit ● Bezetting



Regio Bezetting

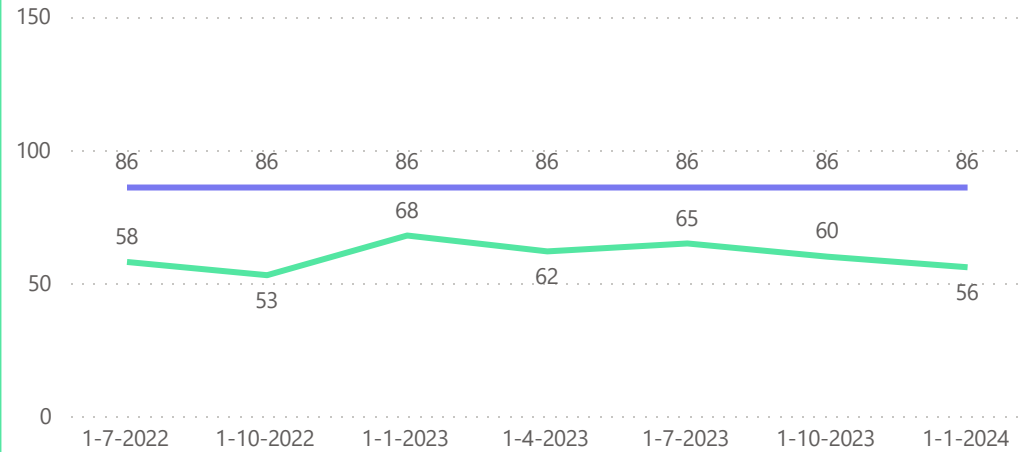
Achterhoek	1
Friesland	1
Noordoost-Brabant	1
Rivierenland	1
Twente	2
Totaal	6

Bezettingspercentage

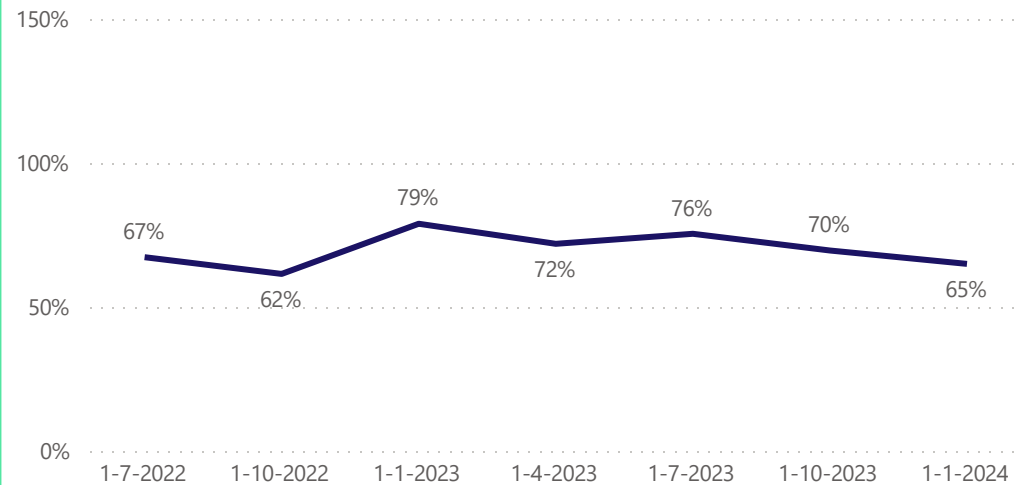




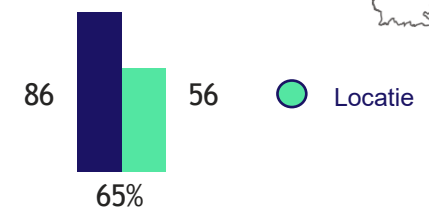
● Feitelijke capaciteit ● Bezetting



Bezettingspercentage

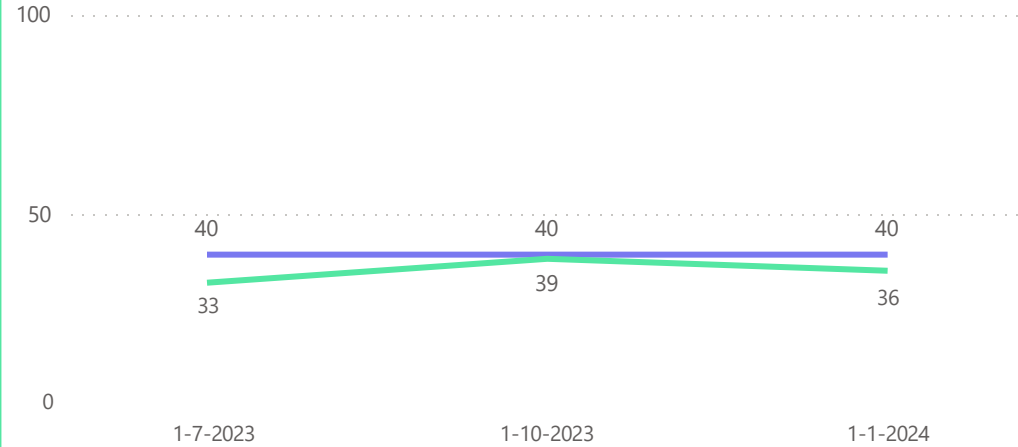


Regio	Bezetting
Achterhoek	5
Andere regio, onbekend	3
Arnhem	5
Drenthe	1
Eemland	1
Flevoland	10
Gooi- en Vechtstreek	2
Haaglanden	2
IJsselland	4
Kop van Noord-Holland	1
Midden-IJssel / Oost-Veluwe	1
Noord-Veluwe	1
Rijk van Nijmegen	2
Twente	15
Utrecht-Stad	1
Utrecht-West	1
Zaanstreek-Waterland	1
Totaal	56

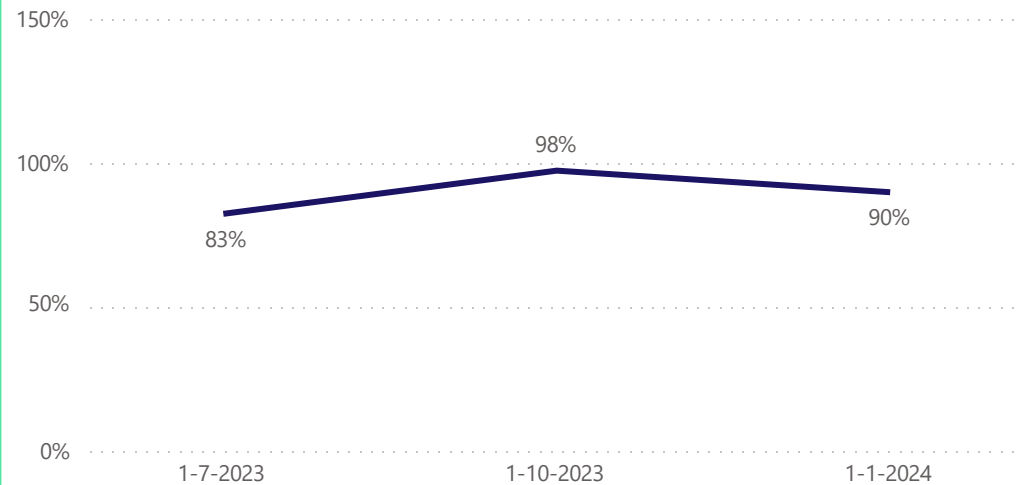




● Feitelijke capaciteit ● Bezetting



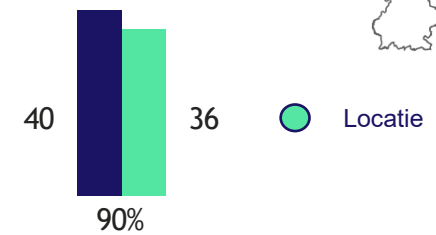
Bezettingspercentage



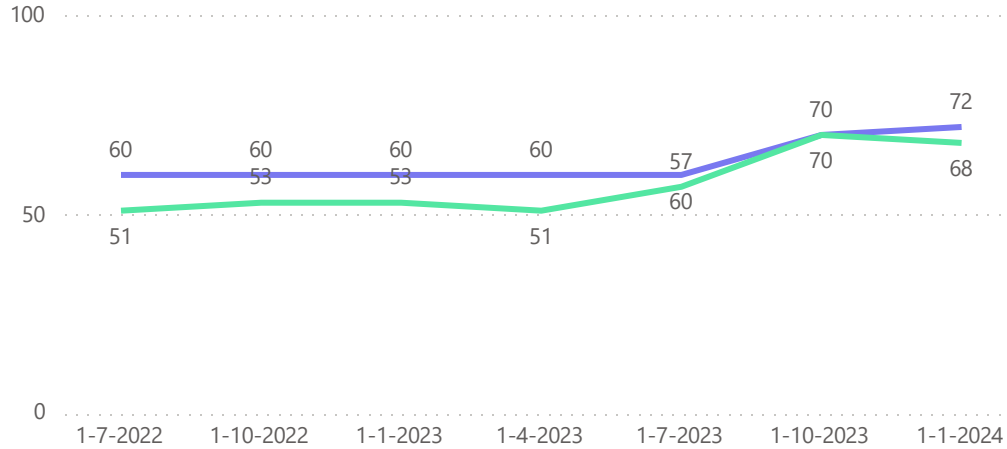
Regio **Bezetting**

Andere regio, onbekend	1
Eemland	3
Flevoland	8
Gooi- en Vechtstreek	3
Haaglanden	2
Holland-Rijnland	1
Kop van Noord-Holland	1
Lekstroom	3
Midden-Brabant	1
Rijk van Nijmegen	1
Twente	2
Utrecht-Stad	6
Utrecht-West	2
Zaanstreek-Waterland	2
Totaal	36

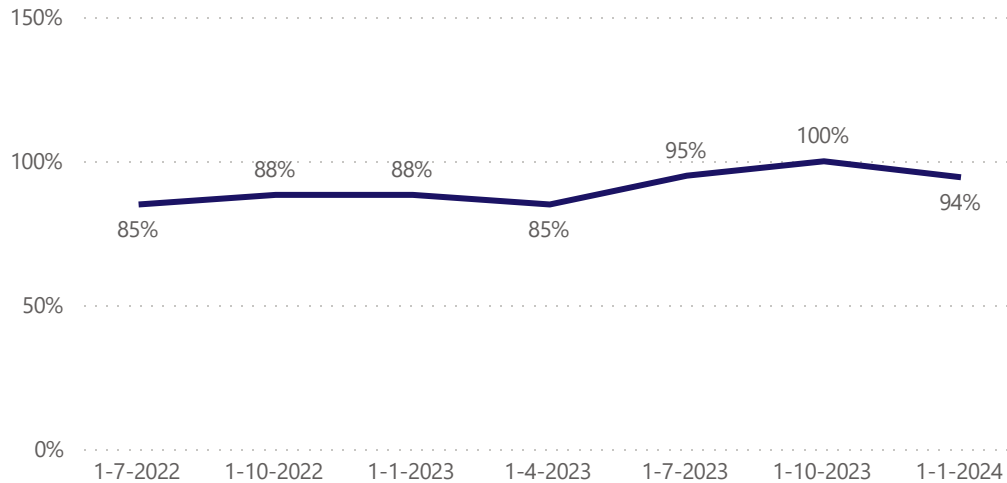
Per 1 juli 2023 is de accommodatie Zeist verhuisd naar Maarsbergen, Het Klaverhof. Hier wordt de capaciteit en bezetting weergegeven van deze accommodatie vanaf de verhuizing.



● Feitelijke capaciteit ● Bezetting

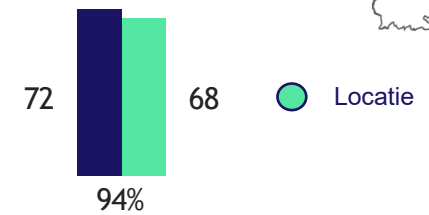


Bezettingspercentage



Regio Bezetting

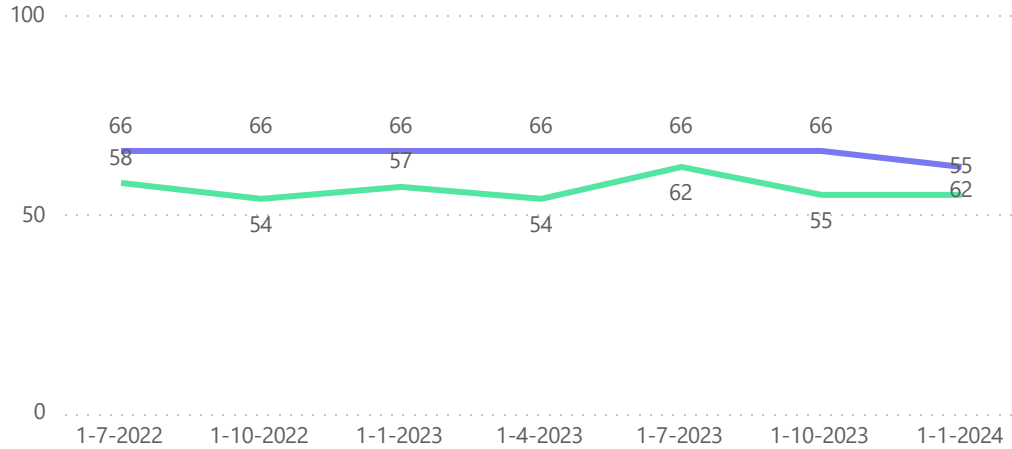
Andere regio, onbekend	2
Haaglanden	27
Holland-Rijnland	14
Midden-Holland	4
Rijnmond	19
Zuid-Holland-Zuid	2
Totaal	68



● Locatie



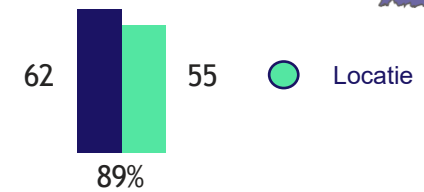
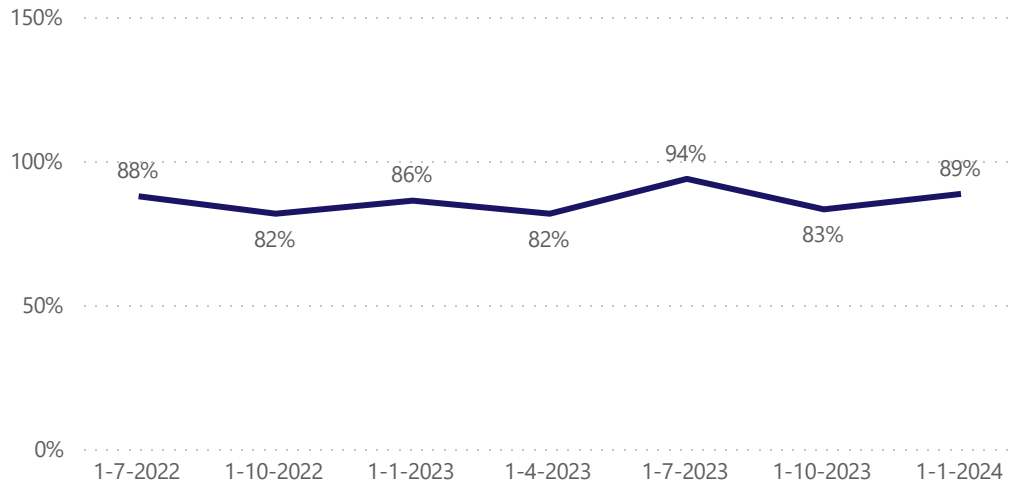
● Feitelijke capaciteit ● Bezetting



Regio Bezetting

Andere regio, onbekend	1
Midden-Brabant	5
Midden-Limburg-West	4
Noord-Limburg	3
Noordoost-Brabant	4
Zuid-Limburg	31
Zuid-Oost Brabant	7
Totaal	55

Bezettingspercentage



● Locatie