

# Social Impact Bond Werk na detentie: factsheet alle deelnemers

Jan de Kok (Panteia)

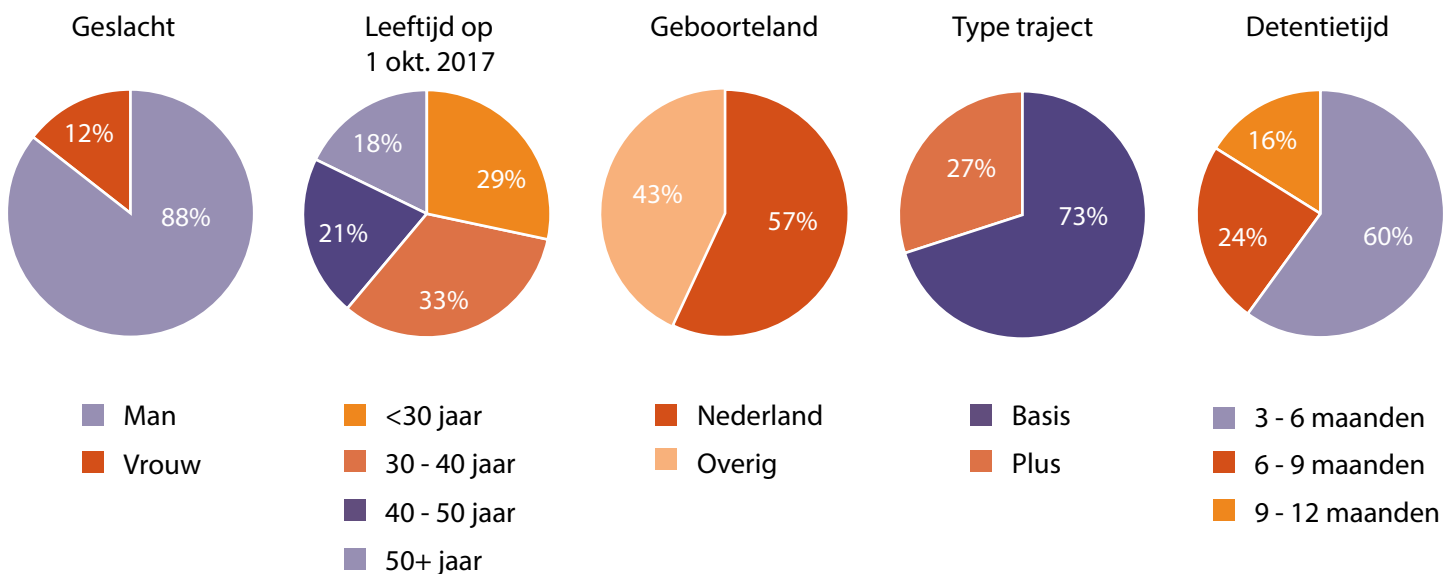
## Over het project

Het programma Work-Wise Direct ondersteunt ex-gedetineerden op verschillende manieren bij het vinden van een duurzame baan (voor minstens 24 uur per week) en het wegnemen van de hindernissen daartoe. Dit programma moet er voor zorgen dat deelnemers minder afhankelijk van uitkeringen worden en minder snel recidiveren. Voor dit programma zijn 119 deelnemers geworven, die tussen 1 juni 2016 en 31 juli 2017 met het programma begonnen. Dit programma is mogelijk gemaakt door het ministerie van Justitie en Veiligheid, ABN AMRO, Oranje Fonds, Start Foundation, het consortium Work-Wise Direct en Society Impact.

Deze factsheet geeft een beeld van alle deelnemers en de mate waarin ze er in de twee jaar nadat ze uit detentie zijn gekomen in geslaagd zijn om een baan als werknemer of uitzendkracht te vinden en houden (voor minstens 24 uur per week).

De effectiviteit van het programma wordt in een andere factsheet beschreven. In die factsheet worden de arbeidsdeelname en recidive van een deel van de deelnemers van het programma met een controlegroep vergeleken. Beide factsheets zijn beschikbaar op de website van Panteia (<https://panteia.nl/onderzoeken/evaluatie-social-impact-bond-werk-na-detentie/>). Hier staan ook een eindrapport waarin het doel en de resultaten van dit programma uitgebreider worden besproken, en een onderzoeksverantwoording voor de factsheets en het eindrapport.

## Deelnemers (N = 119)



Naast de basisvariant kent het programma Work-Wise Direct ook een plusvariant, bedoeld voor deelnemers die extra ondersteuning nodig hebben. Voor 6 deelnemers is niet bekend welke variant ze volgen.

## Verdeling deelnemers op basis van hoeveelheid werk

Groepering op basis van hoeveelheid werk (in de eerste 2 jaar na uitstroom uit detentie)	Inschattingen vooraf		Realisatie
	Controlegroep	Deelnemers	Deelnemers
A - geen uitkering, geen werk	34%	23%	7%
B - minder dan 50% werk	46%	17%	82%
C - 50% tot 75% werk	10%	32%	7%
D - 75% werk of meer	10%	28%	4%
Totaal	100%	100%	100%

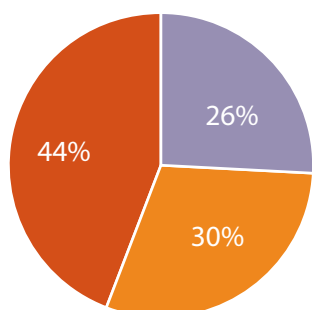
Met werk wordt betaald werk voor minstens 24 uur per week bedoeld

Bij het begin van het programma zijn inschattingen gemaakt over de kansen van ex-gedetineerden om (duurzaam) werk te vinden. Hiervoor is uitgegaan van een indeling in vier groepen:

- Groep A: mensen die in de eerste twee jaar na hun detentie geen enkele week betaald werk hebben verricht (voor minstens 24 uur/week) en die ook geen gebruik van een uitkering hebben gemaakt.
- Groep B: mensen die in de eerste twee jaar na hun detentie minder dan 12 maanden (50% van de periode) gewerkt hebben (voor minstens 24 uur/week), maar die niet onder groep A vallen.
- Groep C: mensen die in de eerste twee jaar na hun detentie tussen de 12 en 18 maanden (50% tot 75% van de periode) gewerkt hebben (voor minstens 24 uur/week).
- Groep D: mensen die in de eerste twee jaar na hun detentie minstens 18 maanden (75% van de periode of meer) gewerkt hebben (voor minstens 24 uur/week).

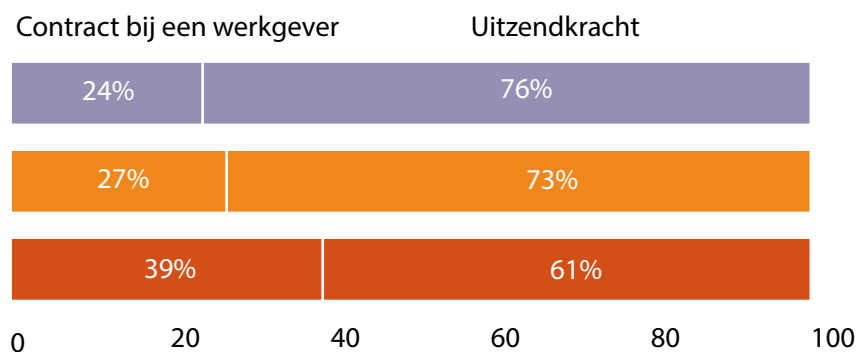
De tweede kolom laat de inschatting zien die bij het begin van het programma gemaakt is voor mensen die niet aan het programma deelnemen (de controlegroep). De derde kolom laat de doelstelling van het programma zien. Het programma Werk na detentie zou ervoor moeten zorgen dat veel meer mensen in de eerste twee jaar na hun detentie minstens 12 maanden betaald werk (voor minstens 24 uur/week) vinden. De vierde kolom laat de resultaten voor de deelnemers aan het programma zien.

## Uren per week



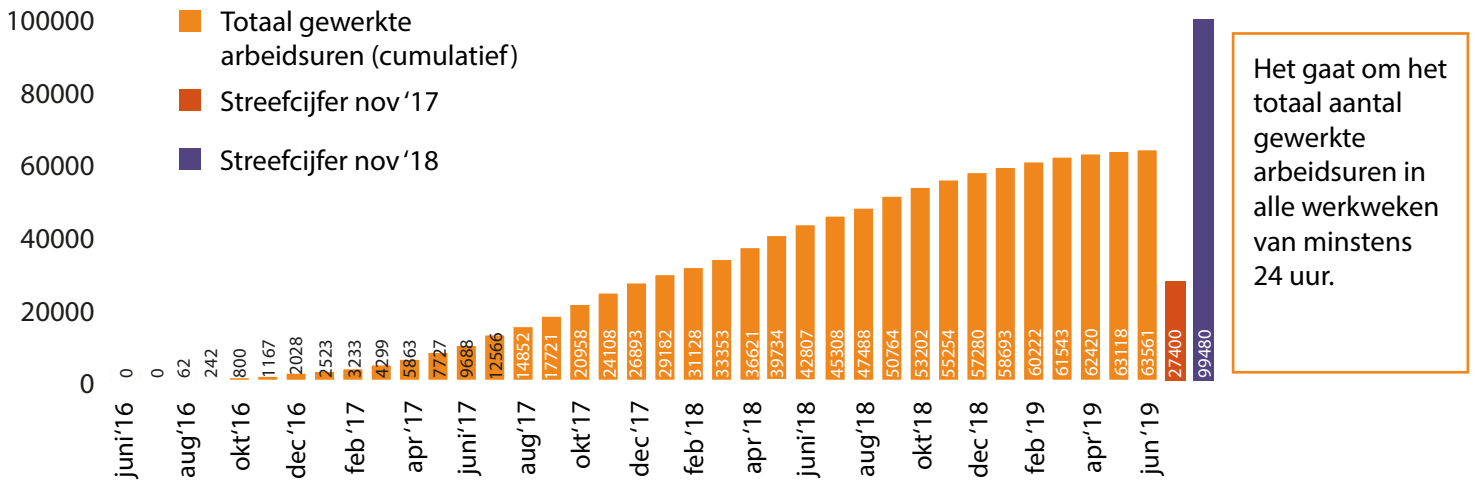
- 24 - 32 uur/week
- 32 - 38 uur/week
- 38 en meer uur/week

De percentages geven het aandeel ten opzichte van alle gewerkte werkweken (van minstens 24 uur), niet ten opzichte van het aantal deelnemers. Bijvoorbeeld: 44% van alle gewerkte werkweken (van minstens 24 uur) betreft een werkweek van minstens 38 uur.



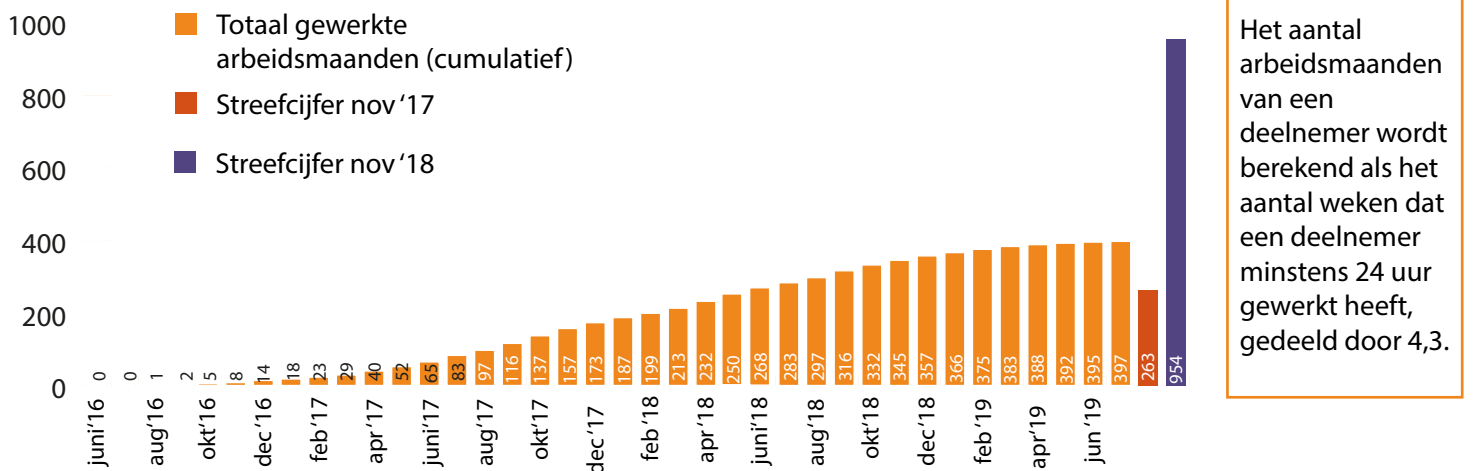
## Gewerkte uren

Ter vergelijking staan de streefcijfers voor november 2017 en november 2018 vermeld.



## Gewerkte maanden

Ter vergelijking staan de streefcijfers voor november 2017 en november 2018 vermeld.



## Conclusie

Een eerste conclusie is dat de ambities die vooraf geformuleerd zijn, niet gehaald zijn. Dit geldt zowel voor het totaal aantal arbeidsmaanden van de 119 deelnemers (het streefcijfer voor november 2017 is pas in juni 2018 gehaald, en het streefcijfer voor november 2018 is niet gehaald), als voor de verdeling van de deelnemers over de vier groepen. Het aandeel deelnemers in groepen C en D (die minstens 12 van de 24 maanden gewerkt hebben) is niet alleen lager dan de doelstelling was, maar zelfs lager dan wat vooraf voor de controlegroep was ingeschat.

Deze resultaten zeggen echter niet veel over de effectiviteit van het programma. Deze kan alleen bepaald worden door de resultaten voor de deelnemers te vergelijken met de resultaten voor een controlegroep. Dit is niet voor alle deelnemers mogelijk, maar wel voor de meeste. Hierover is een aparte factsheet beschikbaar op de website van Panteia (<https://panteia.nl/onderzoeken/evaluatie-social-impact-bond-werk-na-detentie/>).